

Estadísticas jurisdiccionales

I. Cuadros generales

II. Procedimientos de inconstitucionalidad, conflictos constitucionales, impugnaciones y declaraciones

III. Recursos de amparo

ÍNDICE

I. Cuadros generales

- Cuadro nº 1** *Asuntos ingresados durante el año y su distribución inicial entre el Pleno y las salas*
- Cuadro nº 2** *Asuntos ingresados durante el año, clasificados según el tipo de proceso*
- Cuadro nº 3** *Resoluciones dictadas durante el año, según el tipo de resolución*
- Cuadro nº 4** *Sentencias dictadas en los distintos procesos (y asuntos resueltos)*
- Cuadro nº 5** *Relación entre asuntos ingresados, admitidos y resueltos*
- Cuadro nº 6** *Procesos y asuntos admitidos pendientes de sentencia y pendientes de admisión, a 31 de diciembre*

II. Procedimientos de inconstitucionalidad, conflictos constitucionales, impugnaciones y declaraciones

- Cuadro nº 7** *Asuntos ingresados según el promotor*
- Cuadro nº 8** *Litigiosidad territorial durante el año, por comunidades autónomas*
- Cuadro nº 9** *Resoluciones dictadas y asuntos resueltos, según el tipo de proceso*
- Cuadro nº 10** *Asuntos pendientes de resolución a 31 de diciembre, clasificados por su tipo y procedencia*

III. Recursos de amparo

Cuadro n° 11 *Origen de los recursos de amparo ingresados*

Cuadro n° 12 *Recurrentes y derecho fundamental invocado*

Cuadro n° 13 *Recursos de amparo: frecuencia de la invocación de los derechos fundamentales del art. 24 CE*

Cuadro n° 14 *Recursos de amparo interpuestos, según el órgano que dictó la última resolución. Resoluciones judiciales anuladas*

Cuadro n° 15 *Motivos de admisión e inadmisión de los recursos de amparo*

IV. Datos comparados (Años 2016-2020)

Cuadro n° 17

Asuntos ingresados

Resoluciones dictadas

Asuntos resueltos

Asuntos pendientes

I. Cuadros generales

Cuadro n° 1

Asuntos ingresados durante el año y su distribución inicial entre el Pleno y las salas

Meses	Pleno	Salas	Totales
ENERO	5	644	649
FEBRERO	8	642	650
MARZO	6	520	526
ABRIL	3	243	246
MAYO	-	161	161
JUNIO	6	507	513
JULIO	4	1122	1126
AGOSTO	2	248	250
SEPTIEMBRE	5	498	503
OCTUBRE	9	549	558
NOVIEMBRE	4	711	715
DICIEMBRE	3	670	673
Totales	55	6515	6570

Cuadro nº 2

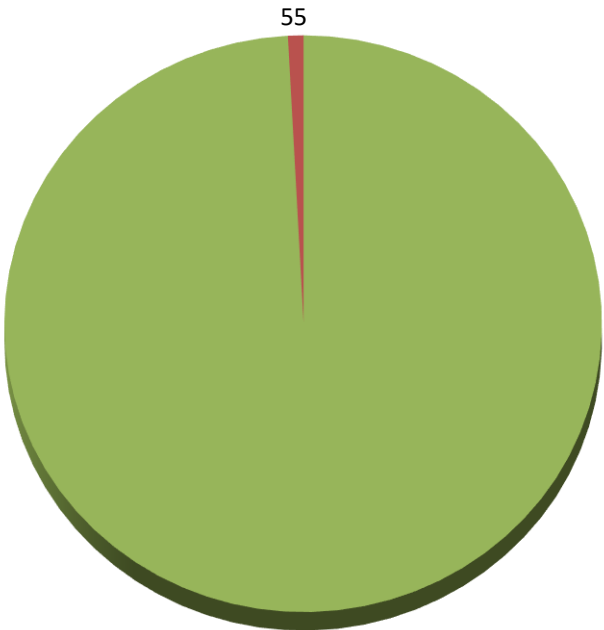
Asuntos ingresados durante el año, clasificados según el tipo de proceso

Recursos de inconstitucionalidad	24
Cuestiones de inconstitucionalidad	27 ¹
Recursos de amparo	6515 ²
Conflictos positivos de competencia	3
Conflictos negativos de competencia	1
Conflictos entre órganos constitucionales	-
Conflictos en defensa de la autonomía local	-
Impugnación de disposiciones sin fuerza de ley y resoluciones de las comunidades autónomas	-
Requerimiento sobre la constitucionalidad de los tratados internacionales	-
Cuestiones prejudiciales sobre normas forales fiscales	-
Total	6570

¹ Una de ellas, cuestión interna de inconstitucionalidad.

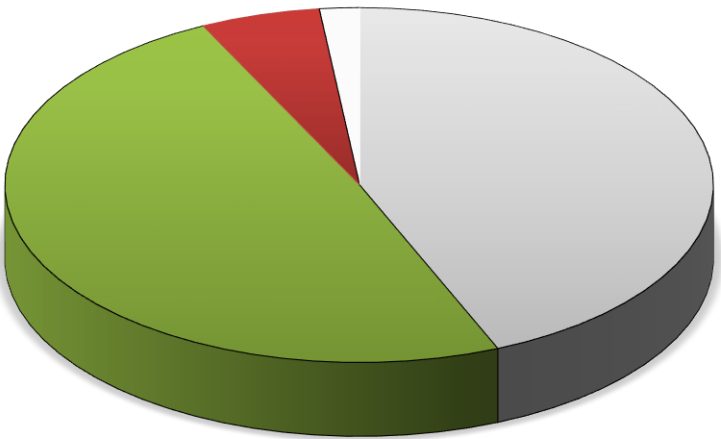
² Veintitrés de estos recursos de amparo fueron avocados al Pleno.

Asuntos ingresados en el Tribunal



- Recursos de amparo
- Suma Pleno

Asuntos ingresados en el Pleno



- Recursos de inconstitucionalidad
- Cuestiones de inconstitucionalidad
- Conflictos positivos de competencia
- Conflictos negativos de competencia
- Conflictos entre órganos constitucionales
- Conflictos en defensa de la autonomía local
- Impugnación de disposiciones sin fuerza de ley y resoluciones de las comunidades autónomas
- Requerimiento sobre la constitucionalidad de los tratados internacionales
- Cuestiones prejudiciales sobre normas forales fiscales

Cuadro n° 3

Resoluciones dictadas durante el año¹

	Pleno	Sala I y sus Secciones	Sala II y sus Secciones	Total
Sentencias				
- estimación (total o parcial)	27 (+5)	58(+6)	73	158(+11)
- desestimación	16	4	2	22
- inadmisión	12	1	-	13
- declara la extinción	1	-	1	2
Total sentencias (+ asuntos acumulados):	56 (+5)	63(+6)	76	195(+11)
Dictadas por la Sala		63(+6)	76	139(+6)
Por la Sección 1ª		-	-	-
Por la Sección 2ª		-	-	-
Por la Sección 3ª		-	-	-
Por la Sección 4ª		-	-	-
Autos	57	72	45	174
- Inadmisión	19	2	-	21
- Terminación ²	1	5	-	6
- Suspensión de leyes	1	-	-	1
- Suspensión de resoluciones judiciales o administrativas	15	34	41	90
- Suspensión de otras disposiciones	-	1	1	2
- Aclaración o rectificación	1	2	-	3
- Acumulación	-	2	-	2
- Recusación y abstención	6	6	-	12
- Ejecución	5	-	-	5
- Súplica	9	17	1	27
- Varios	-	3	2	5
Providencias³	69	3405	3605	7079
Admisión	68	63	83	214
Inadmisión	-	3292(-14) ⁴	3430	6722(-14)
Terminación	1	50	92	143
Total de resoluciones dictadas	182	3540(-14)	3726	7448(-14)
Total de resoluciones interlocutorias	105	128	128	361
Total de resoluciones definitivas	77	3412(-14)	3598	7087(-14)
Total de asuntos resueltos	82	3404	3598	7084

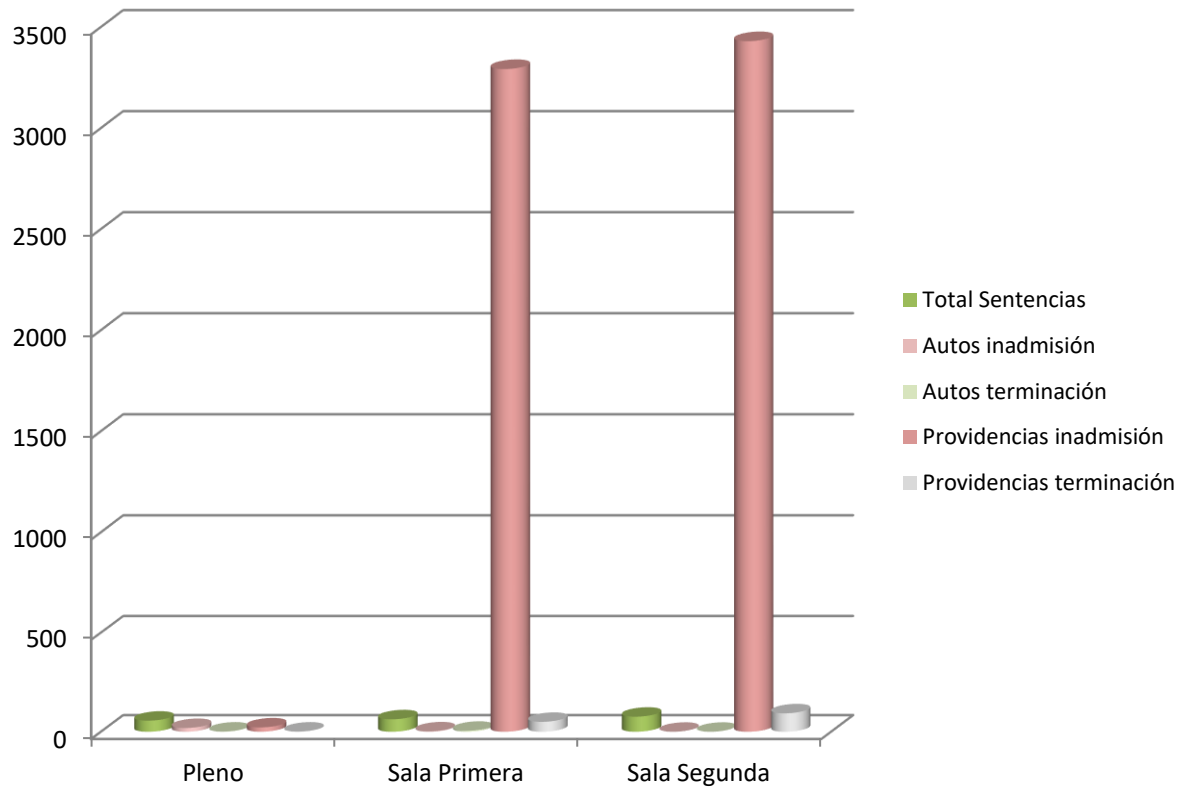
¹ Se indican las resoluciones dictadas y en su caso, entre paréntesis, los asuntos acumulados resueltos.

² Terminación del asunto por desistimiento, caducidad, extinción del objeto, etc.

³ Providencias que no fueron de mero trámite.

⁴ Se indican entre paréntesis las inadmisiones revocadas en súplica.

Resoluciones definitivas



Cuadro nº 4

Sentencias dictadas en los distintos procesos (y asuntos resueltos¹)

<i>Tipo de proceso</i>	Sentencias dictadas (asuntos acumulados)	Sentencias con votos particulares
Recurso de inconstitucionalidad	14	5
Cuestión de inconstitucionalidad ²	9	-
Recurso de amparo	170(+11)	21
Conflicto positivo de competencias	2	1
Conflicto negativo de competencia	-	-
Conflicto entre órganos constitucionales	-	-
Conflicto en defensa de la autonomía local	-	-
Impugnación de disposiciones sin fuerza de ley y resoluciones de las comunidades autónomas	-	-
Requerimiento sobre la constitucionalidad de los tratados internacionales	-	-
Cuestión prejudicial sobre normas forales fiscales	-	-
Total de sentencias dictadas (y asuntos resueltos)	195 (+11)	27

¹ Algunas sentencias resolvieron varios asuntos acumulados. Se expresan entre paréntesis.

² Dos de las cuestiones de inconstitucionalidad habían sido planteadas por el propio Tribunal Constitucional como cuestiones internas de inconstitucionalidad.

Cuadro nº 5

Relación entre asuntos ingresados, admitidos y resueltos

FASE DE ADMISIÓN	Pleno	Sala I	Sala II	Salas	Total
Asuntos recibidos	78	3250	3242	6492	6570
De nuevo ingreso	55	3257	3258	6515	6570
Avogados (no admitidos)	23	-9	-14		
Traslados entre salas		2 (-63/+65)	-2 (-65/+63)		
Asuntos admitidos	68	63	83	146	214
Asuntos inadmitidos	19	3280	3430	6710	6729
Por providencia	-	3292	3430	6722	6722
Por auto	19	2	-	2	21
Revocaciones en súplica	-	-14	-	-14	-14
Asuntos terminados (antes de decidir sobre su admisión)	1	50	92	142	143
Por providencia	1	50	92	142	143
Por auto	-	-	-	-	-
<i>Diferencia entre los asuntos recibidos y los resueltos en trámite de admisión</i>	<i>-10</i>	<i>-143</i>	<i>-363</i>	<i>-506</i>	<i>-516</i>

FASE DE SENTENCIA	Pleno	Sala I	Sala II	Secciones	Salas y secciones	Total
Asuntos a sentenciar	89	51	76	-	127	216
Asuntos admitidos	68	63	83	-	146	214
Traslados entre salas	-	-	-	-	-	-
Avogados (admitidos)	23	-16	-7	-	-23	-
Deferidos a las salas	-2	2	-	-	2	-
Deferidos a las secciones	-	-	-	-	-	-
<i>Acumulaciones</i>	-	2(2)	-	-	2(2)	2(2)
Procesos a sentenciar	89	49	76	-	125	214
Asuntos resueltos	62	68	76	-	144	206
Por sentencia	57	63	76	-	139	196
<i>De los cuales, por la Sala</i>	-	63	76	-	-	-
<i>Sección 1ª</i>	-	-	-	-	-	-
<i>Sección 2ª</i>	-	-	-	-	-	-
<i>Sección 3ª</i>	-	-	-	-	-	-
<i>Sección 4ª</i>	-	-	-	-	-	-
Asuntos terminados (después de su admisión)	-	-	-	-	-	-
Acumulados	5	6	-	-	6	11
Procesos resueltos	57	62	76	-	138	195
<i>Diferencia entre los asuntos a sentenciar y los resueltos</i>	27	-17	-	-	-17	10
<i>Diferencia entre los procesos a sentenciar y los resueltos</i>	32	-13	-	-	-13	19

Cuadro nº 6

A) Procesos y asuntos admitidos pendientes de sentencia

		Procesos (Asuntos)	
Pleno		89	90
	Recursos de inconstitucionalidad	32	32
	Cuestiones de inconstitucionalidad	10	10
	Recursos de amparo avocados	43	44
	Conflictos positivos de competencia	4	4
	Conflictos negativos de competencia	-	-
	Conflictos entre órganos constitucionales	-	-
	Conflictos en defensa de la autonomía local	-	-
	Impugnación de disposiciones sin fuerza de ley y resoluciones de las comunidades autónomas	-	-
	Requerimiento sobre la constitucionalidad de los tratados internacionales	-	-
	Cuestiones prejudiciales sobre normas forales fiscales	-	-
Sala Primera	Recursos de amparo	64	65
	Recursos de inconstitucionalidad	-	-
	Cuestiones de inconstitucionalidad	-	-
	Conflictos positivos de competencia	-	-
	Conflictos en defensa de la autonomía local	-	-
Sala Segunda	Recursos de amparo	98	98
	Recursos de inconstitucionalidad	-	-
	Cuestiones de inconstitucionalidad	-	-
	Conflictos positivos de competencia	-	-
	Conflictos en defensa de la autonomía local	-	-
Suma de las cuestiones de inconstitucionalidad		10	10
Suma de los recursos de amparo		205	207
Suma de los conflictos positivos de competencia		4	4

B) Asuntos pendientes de decidir sobre admisión

Pleno		11¹
	Recursos de inconstitucionalidad	4
	Cuestiones de inconstitucionalidad	2
	Conflictos positivos de competencia	-
	Conflictos negativos de competencia	1
	Conflictos entre órganos constitucionales	-
	Conflictos en defensa de la autonomía local	-
	Impugnación de disposiciones sin fuerza de ley y resoluciones de las comunidades autónomas	-
	Requerimientos sobre la constitucionalidad de los tratados internacionales	-
	Cuestiones prejudiciales sobre normas forales fiscales	-
Sala Primera	Recursos de amparo	1820
Sala Segunda	Recursos de amparo	1536
Ambas Salas	Recursos de amparo	3356

¹ A 31 de diciembre de 2020 permanecían pendientes de admisión cuatro recursos de amparo avocados.

**II. Procedimientos de inconstitucionalidad,
conflictos constitucionales,
impugnaciones y declaraciones**

Cuadro n° 7

Pleno: asuntos ingresados según el promotor

RECURSOS DE INCONSTITUCIONALIDAD	<i>Sobre leyes del Estado</i>	<i>Sobre leyes de las comunidades autónomas</i>
Promovidos por el presidente del Gobierno	-	4
Promovidos por el Defensor del Pueblo	-	-
Promovidos por diputados o senadores	12	6
Promovidos por las comunidades autónomas	2	-
Otros	-	-
Total	14	10

CUESTIONES DE INCONSTITUCIONALIDAD	<i>Sobre leyes del Estado</i>	<i>Sobre leyes de las Comunidades Autónomas</i>
Planteadas por el Tribunal Supremo	2	-
Audiencia Nacional	3	-
Tribunal Militar Central	-	-
Tribunales superiores de justicia	4	4
Tribunales militares territoriales	-	-
Audiencias provinciales	2	-
Juzgados	3	8
Otros	-	-
Total	14	12

CUESTIONES DE INCONSTITUCIONALIDAD PLANTEADAS POR EL PROPIO TRIBUNAL CONSTITUCIONAL (ART. 55.2 LOTC)	1
--	----------

CONFLICTOS CONSTITUCIONALES

	Estado contra comunidades autónomas	-
Conflictos positivos de competencia	Comunidades Autónomas contra Estado	3
	Comunidades Autónomas entre sí	-
Conflictos negativos de competencia		1
Conflictos entre órganos constitucionales		-
Conflictos en defensa de la autonomía local		-
Impugnaciones de disposiciones sin fuerza de ley y resoluciones de las comunidades autónomas		-
Cuestiones prejudiciales sobre normas forales fiscales		-
Total		4

Cuadro nº 8

Litigiosidad territorial durante el año, por Comunidades Autónomas¹

<i>Comunidad Autónoma</i>	RECURSOS DE INCONSTITUCIONALIDAD ²		CONFLICTOS POSITIVOS DE COMPETENCIA	
	<i>Leyes del Estado impugnadas</i>	<i>Leyes de comunidad autónoma impugnadas</i>	<i>Planteados por el Gobierno de la comunidad autónoma</i>	<i>Planteados por el Gobierno de la Nación</i>
<i>País Vasco</i>	-	1	-	-
<i>Cataluña</i>	2	2	1	-
<i>Galicia</i>	-	-	-	-
<i>Andalucía</i>	-	3	1	-
<i>Asturias</i>	-	1	-	-
<i>Cantabria</i>	-	-	-	-
<i>La Rioja</i>	-	-	-	-
<i>Murcia</i>	-	3	-	-
<i>Valencia</i>	-	1	-	-
<i>Aragón</i>	-	-	-	-
<i>Castilla - La Mancha</i>	-	1	-	-
<i>Canarias</i>	-	1	-	1
<i>Navarra</i>	-	1	-	-
<i>Extremadura</i>	-	-	-	-
<i>Baleares</i>	-	-	-	-
<i>Madrid</i>	-	-	-	-
<i>Castilla y León</i>	-	1	-	-
Totales	2	15	2	1
	17		3	

¹ Las comunidades autónomas se relacionan por el orden de aprobación de sus primeros estatutos de autonomía.

² Se contabilizan, exclusivamente, los recursos de inconstitucionalidad interpuestos por el presidente del Gobierno y los consejos de gobierno y asambleas legislativas de las comunidades autónomas.

Cuadro n° 9

Resoluciones dictadas y asuntos resueltos, según el tipo de proceso (*)

Tipo de proceso	Pleno			Sala I			Sala II			Total
	S.	A.I.	A.T.	S.	A.I.	A.T.	S.	A.I.	A.T.	
Recursos de inconstitucionalidad	14	1	1	-	-	-	-	-	-	16
Cuestiones de inconstitucionalidad	7	18	-	2	-	1	-	-	-	28
Conflictos positivos de competencia	2	-	-	-	-	-	-	-	-	2
Conflictos negativos de competencia	-	-	-	-	-	-	-	-	-	-
Conflictos entre órganos constitucionales	-	-	-	-	-	-	-	-	-	-
Conflictos en defensa de la autonomía local	-	-	-	-	-	-	-	-	-	-
Impugnación de disposiciones de las comunidades autónomas	-	-	-	-	-	-	-	-	-	-
Requerimientos sobre la constitucionalidad de los tratados internacionales	-	-	-	-	-	-	-	-	-	-
Cuestión prejudicial sobre normas forales fiscales	-	-	-	-	-	-	-	-	-	-
Suma parcial	23	19	1	2	-	1	-	-	-	46
Totales	43			3			-			

S. = Sentencia

A.I. = Auto de inadmisión

A.T. = Auto de terminación

(*) Cuando una resolución resuelve varios asuntos acumulados, se indica entre paréntesis el número de asuntos acumulados. Los recursos de amparo avocados por el Pleno aparecen en el cuadro 16.

Cuadro nº 10
Asuntos pendientes de resolución, clasificados por su tipo y
procedencia

A) Clasificados por tipo de recurso

Recursos de inconstitucionalidad			32
<i>Interpuestos por</i>	<i>Leyes del Estado impugnadas</i>	<i>Leyes de comunidad autónoma impugnadas</i>	
Presidente del Gobierno	-	7	
Defensor del Pueblo	-	-	
Diputados o senadores	11	11	
Comunidades autónomas	3	-	
Conflictos positivos de competencia			4
Planteados por el Gobierno de la Nación		1	
Planteados por el Gobierno de una comunidad autónoma		3	
Cuestiones de inconstitucionalidad			10
Conflictos negativos de competencia			-
Conflictos entre órganos constitucionales			-
Conflictos en defensa de la autonomía local			-
Impugnación de disposiciones sin fuerza de ley y resoluciones de las comunidades autónomas			-
Cuestiones prejudiciales sobre normas forales fiscales			-
Requerimiento sobre la constitucionalidad de los tratados internacionales			-
Total			46

B) Clasificados por comunidad autónoma ^(*)

<i>Comunidad Autónoma</i>	Recursos de inconstitucionalidad		Conflictos positivos de competencia	
	<i>Sobre leyes del Estado</i>	<i>Sobre leyes de una comunidad autónoma</i>	<i>Planteados por el Gobierno de la Nación</i>	<i>Planteados por el Gobierno de una comunidad autónoma</i>
País Vasco	-	1	-	1
Cataluña	2	5	-	1
Galicia	-	-	-	-
Andalucía	-	2	-	1
Asturias	-	1	-	-
Cantabria	-	-	-	-
La Rioja	-	-	-	-
Murcia	-	1	-	-
Valencia	-	1	-	-
Aragón	1	-	-	-
Castilla - La Mancha	-	1	-	-
Canarias	-	1	1	-
Navarra	-	3	-	-
Extremadura	-	1	-	-
Baleares	-	-	-	-
Madrid	-	-	-	-
Castilla y León	-	1	-	-
Totales	3	18	1	3
		21		4

^(*) Las comunidades autónomas se relacionan por el orden de aprobación de sus estatutos de autonomía.

III. Recursos de amparo

Cuadro n° 11

Origen de los recursos de amparo ingresados

Procedencia parlamentaria (art. 42 LOTC)	25
Procedencia jurisdiccional	6486
Civil	1154
Penal	3416
Contencioso-administrativo	1585
Social	310
Militar	21
Electoral	-
Otros	4
Total	6515

Cuadro nº 12
Recursos de amparo turnados a las Salas, con expresión de los recurrentes y del derecho fundamental invocado

Recurrente	Número de recursos
Particulares	5760
Personas jurídicas de Derecho privado	713
Entes públicos	42
Defensor del Pueblo	-
Ministerio fiscal	-
Otros	-
Total	6515

Derecho fundamental invocado	Total	Porcentaje de invocación
<i>Igualdad (art. 14 CE)</i>	901	13,83
<i>Tutela judicial (art. 24 CE)</i>	4890	75,06
<i>Otros derechos y libertades:</i>	-	-
<i>Vida e integridad (art. 15 CE)</i>	166	2,55
<i>Libertad ideológica y religiosa (art. 16 CE)</i>	32	0,49
<i>Libertad y seguridad (art. 17 CE)</i>	348	5,34
<i>Honor, intimidad e imagen (art. 18 CE)</i>	233	3,58
<i>Libertad de residencia y circulación (art. 19 CE)</i>	43	0,66
<i>Libertades de expresión (art. 20 CE)</i>	80	1,23
<i>Reunión (art. 21 CE)</i>	18	0,28
<i>Asociación (art. 22 CE)</i>	15	0,23
<i>Participación en los asuntos públicos (art. 23 CE)</i>	85	1,30
<i>Legalidad penal (art. 25 CE)</i>	588	9,03
<i>Interdicción de tribunales de honor (art. 26 CE)</i>	-	-
<i>Educación (art. 27 CE)</i>	10	0,15
<i>Libertad de sindicación y huelga (art. 28 CE)</i>	19	0,29
<i>Petición (art. 29 CE)</i>	21	0,32
<i>Objeción de conciencia (art. 30.2 CE)</i>	2	0,03

Cuadro nº 13

Recursos de amparo:

Frecuencia de la invocación de los derechos fundamentales del art. 24 CE

Derechos invocados	Orden jurisdiccional					Suma
	<i>Civil</i>	<i>Penal</i>	<i>Social</i>	<i>Conten- cioso – adminis- trativo</i>	<i>Militar</i>	
ART. 24.1						
Derecho a la tutela judicial efectiva sin indefensión	990	2305	238	1342	17	4892
ART. 24.2						
Derecho al juez ordinario predeterminado por la ley	42	74	4	36	2	158
Derecho a la defensa y a la asistencia letrada	105	297	18	108	6	534
Derecho a ser informado de la acusación	3	26	1	9	1	40
Derecho a un proceso público.	11	53	4	18	-	86
Derecho a un proceso sin dilaciones indebidas	25	79	4	27	2	137
Derecho a un proceso con todas las garantías	320	894	43	417	13	1687
Derecho a la prueba pertinente para la defensa	57	183	19	62	2	323
Derecho a no declarar contra uno mismo y a no confesarse culpable	-	19	1	5	-	25
Derecho a la presunción de inocencia	12	1016	7	71	6	1112
Total	1565	4946	339	2095	49	8994

Cuadro nº 14

Recursos de amparo interpuestos, según el órgano que dictó la última resolución

Tribunal Supremo	3282
Otros órganos jurisdiccionales:	3082
A) En casación o revisión (tribunales superiores de justicia)	42
B) En segunda instancia o suplicación	1833
C) En primera o única instancia	1207
Órganos no judiciales / no consta	151
Total	6515
Tribunal Supremo	3282
Audiencia Nacional	160
Tribunal Militar Central	2
Tribunales superiores de justicia	346
Tribunales militares territoriales	3
Audiencias provinciales	1632
Juzgados	939
Órganos no judiciales / no consta	151
Total	6515

Resoluciones judiciales anuladas ^(*)

	<i>Sentencias</i>	<i>Otras resoluciones</i>
Tribunal Supremo	2	9
Tribunales superiores de justicia	4	2
Audiencia Nacional	1	1
Audiencias provinciales	1	5
Juzgados	3	49

^(*) Se cifran por separado sentencias y otras resoluciones (autos o providencias), y se indican sólo los órganos judiciales autores de las resoluciones anuladas por fallos del Tribunal Constitucional, al margen de cuántas resoluciones sean anuladas en cada fallo; si un fallo constitucional anula una o varias sentencias y, al mismo tiempo, otras resoluciones del mismo órgano judicial sólo se registra la anulación de la sentencia.

Cuadro nº 15

A) Motivos de admisión de los recursos de amparo

Motivos de admisión	Recursos	Porcentaje
Ausencia de doctrina constitucional	44	24,44
Aclaración o cambio de doctrina, consecuencia de un proceso de reflexión interna	7	3,89
Aclaración o cambio de doctrina, consecuencia de cambios normativos	34	18,89
Eventual origen normativo de la vulneración	9	5
Eventual vulneración por reiterada interpretación jurisprudencial de la ley	-	-
Incumplimiento general y reiterado de la doctrina constitucional, resoluciones judiciales contradictorias	4	2,22
Eventual negativa al acatamiento de doctrina constitucional por resoluciones judiciales	21	11,67
Repercusión social o económica	7	3,89
Consecuencias políticas generales	6	3,33
Varios motivos	48	26,67
Total	180	100

B) Motivos de inadmisión de los recursos de amparo

Motivos de inadmisión	Recursos	Porcentaje
Falta de justificación de la especial trascendencia constitucional	588	8,74
Insuficiente justificación de la especial trascendencia constitucional	2534	37,70
Falta de especial trascendencia constitucional	1824	27,13
Inexistencia de vulneración del derecho fundamental invocado	227	3,38
Falta de denuncia de la vulneración del derecho fundamental	20	0,30
Falta de agotamiento de la vía judicial previa	638	9,49
Extemporaneidad del recurso	202	3,01
Falta de subsanación de defectos procesales	644	9,58
Varios motivos	38	0,57
Otros motivos	7	0,10
Total	6722	100

Cuadro n° 16

Resoluciones dictadas y amparos resueltos ¹

	Sentencia	Auto		Providencia definitiva		Sumas
		Inadmisión	Terminación ²	Inadmisión	Terminación ³	
Pleno	33 (+5)	-	-	-	-	33 (+5)
Sala Primera	61(+6)	1	4	3292 (-14) ⁴	50	3408 (-8)
Sección Primera	-	1	-	-	-	1
Sección Segunda	-	-	-	-	-	-
Sala Segunda	76	-	-	3430	92	3598
Sección Tercera	-	-	-	-	-	-
Sección Cuarta	-	-	-	-	-	-
Totales	170 (+11)	2	4	6722 (-14) ⁴	142	7040 (-3)

¹ Cuando una resolución resuelve varios asuntos acumulados, o es revocada en súplica, se indica entre paréntesis el número total de asuntos resueltos.

² Desistimiento, extinción, allanamiento, etc.

³ Desistimiento, extinción, allanamiento, etc.

⁴ Catorce providencias de inadmisión se revocaron posteriormente por auto estimatorio de súplica.

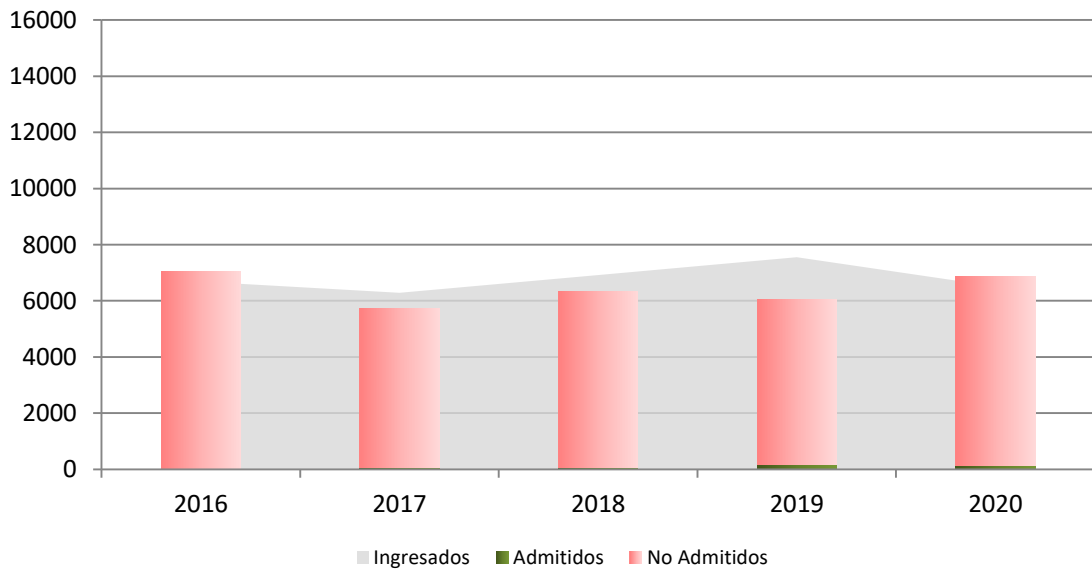
Cuadro n° 17

Datos comparados 2016-2020

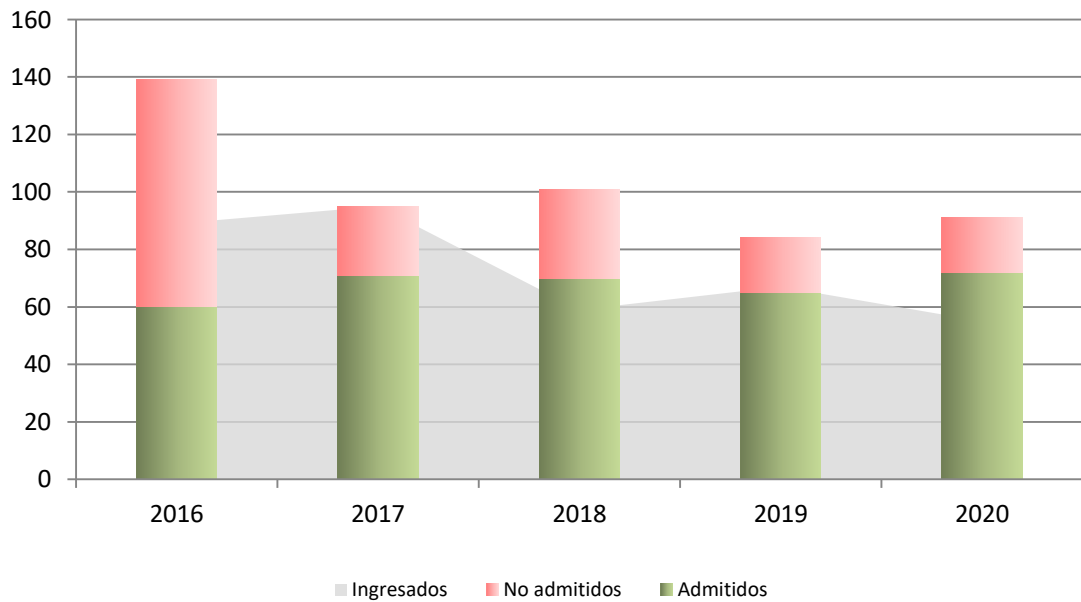
Asuntos ingresados	2016	2017	2018	2019	2020
Recursos de inconstitucionalidad	32	47	12	27	24
Cuestiones de inconstitucionalidad	44	33	42	33	27
Recursos de amparo	6685	6286	6918	7554	6515
Conflictos positivos de competencia	10	3	-	5	3
Conflictos negativos de competencia	-	-	-	1	1
Conflictos entre órganos constitucionales	1	2	-	-	-
Conflictos en defensa de la autonomía local	1	-	-	-	-
Impugnación de disposiciones sin fuerza de ley y resoluciones de las comunidades autónomas	-	4	3	1	-
Requerimientos sobre tratados internacionales	-	-	-	-	-
Cuestiones prejudiciales sobre normas forales fiscales	1	6	2	-	-
Total	6774	6381	6977	7621	6570

Resoluciones dictadas	2016	2017	2018	2019	2020
Sentencias					
Pleno	125	103	96	80	56
Sala Primera y sus secciones	37	22	23	39	63
La Sala	37	22	23	39	63
Sección 1ª	-	-	-	-	-
Sección 2ª	-	-	-	-	-
Sala Segunda y sus secciones	66	31	21	59	76
La Sala	66	31	23	59	76
Sección 3ª	-	-	-	-	-
Sección 4ª	-	-	-	-	-
Total	228	156	142	178	195
Autos definitivos					
Pleno	82	28	34	21	20
Sala Primera y sus secciones	19	12	5	3	7
Sala Segunda y sus secciones	21	13	1	1	-
Total	122	53	40	25	27
Providencias de inadmisión y terminación					
Pleno	-	-	-	-	1
Sala Primera	3653	3158	3142	3325	3342
Sala Segunda	3851	2952	3513	3047	3522
Total	7504	6110	6655	6372	6865
Autos interlocutorios	87	122	90	159	147
Providencias de admisión	127	140	151	227	214
Total de resoluciones definitivas (Sentencias + autos definitivos + providencias definitivas)	7854	6319	6837	6575	7087
Total de resoluciones dictadas	8068	6581	7078	6575	7448

Admisión en las Salas

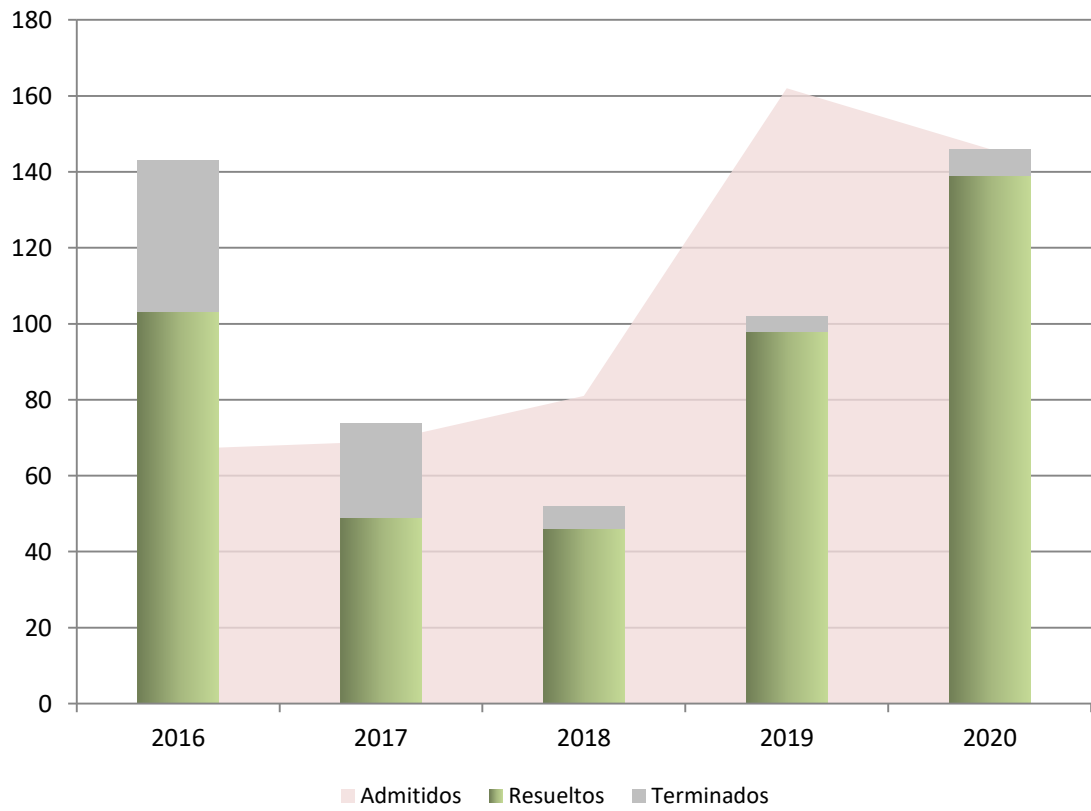


Admisión en el Pleno

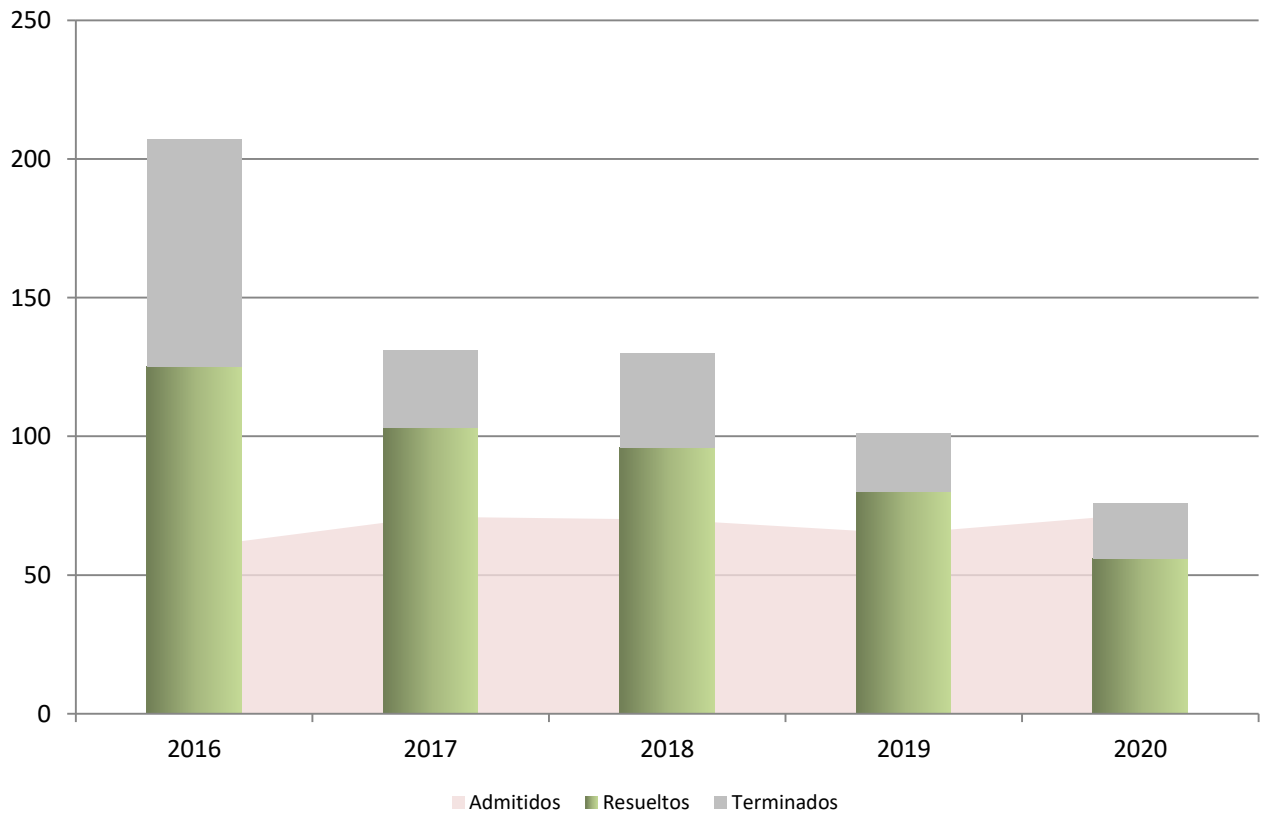


Asuntos resueltos	2016	2017	2018	2019	2020
<i>Recursos de inconstitucionalidad</i>					
Por sentencia	84	70	52	32	14
<i>(de ellos, por sentencia de Sala)</i>	-	-	-	-	-
Por auto o providencia	3	3	2	2	3
<i>(de ellos, por resolución de Sala)</i>	3	-	-	-	-
Acumulados con los anteriores	3	2	1	1	-
Total	90	75	55	35	17
<i>Cuestiones de inconstitucionalidad</i>					
Por sentencia	41	12	19	22	9
<i>(de ellos, por sentencia de Sala)</i>	25	3	2	6	2
Por auto o providencia	79	25	29	15	19
<i>(de ellos, por resolución de Sala)</i>	2	-	-	-	1
Acumulados con los anteriores	-	-	-	-	-
Total	120	37	48	37	28
<i>Recursos de amparo</i>					
Por sentencia	88	53	55	117	170
<i>(de ellos, por sentencia del Pleno)</i>	10	4	11	25	33
<i>(de ellos, por sentencia de Sala)</i>	79	49	44	92	137
<i>(de ellos, por sentencia de Sección)</i>	-	-	-	-	-
Por auto de inadmisión	3	10	4	4	2
<i>(de ellos, por auto del Pleno)</i>	1	1	1	2	-
Por providencia de inadmisión	7019	5682	6168	6218	6708
Por otras causas	514	432	489	154	146
Acumulado con los anteriores	1	-	5	2	11
Total	7625	6177	6721	6493	7037
<i>Conflictos positivos de competencia</i>					
Por sentencia	12	12	11	3	2
<i>(de ellos, por sentencia de Sala)</i>	-	-	-	-	-
Por auto o providencia	-	-	-	1	0
<i>(de ellos, por resolución de Sala)</i>	-	-	-	-	-
Acumulados con los anteriores	-	-	-	-	-
Total	12	12	11	4	2
<i>Conflictos negativos de competencia</i>					
Por sentencia	-	-	-	-	0
Por auto o providencia	-	-	-	1	-
Total	-	-	-	1	0
<i>Conflictos entre órganos constitucionales</i>					
Por sentencia	-	-	3	-	-
Por auto o providencia	-	-	-	-	-
Total	-	-	3	-	-
<i>Conflictos en defensa de la autonomía local</i>					
Por sentencia	2	2	-	-	-
Por auto o providencia	1	-	-	-	-
Total	3	2	-	-	-
<i>Impugnación de disposiciones sin fuerza de ley y resoluciones de las comunidades autónomas</i>					
Por sentencia	-	3	1	3	-
Por auto o providencia	-	-	1	-	-
Total	-	3	2	3	-
<i>Requerimiento sobre la constitucionalidad de los tratados internacionales</i>					
Por declaración	-	-	-	-	-
Por auto o providencia	-	-	-	-	-
Total	-	-	-	-	-
<i>Cuestión prejudicial sobre normas forales fiscales</i>					
Total	1	9	2	1	-
Total de asuntos resueltos					
Total	7851	6315	6842	6574	7084

Sentencias en las Salas



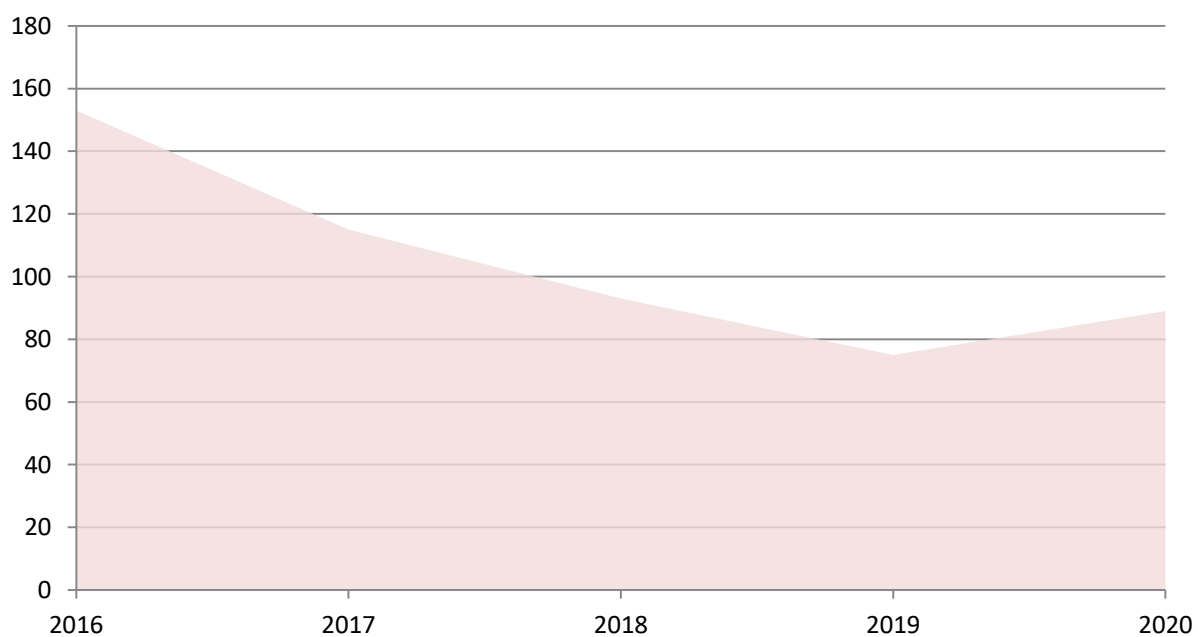
Sentencias en el Pleno



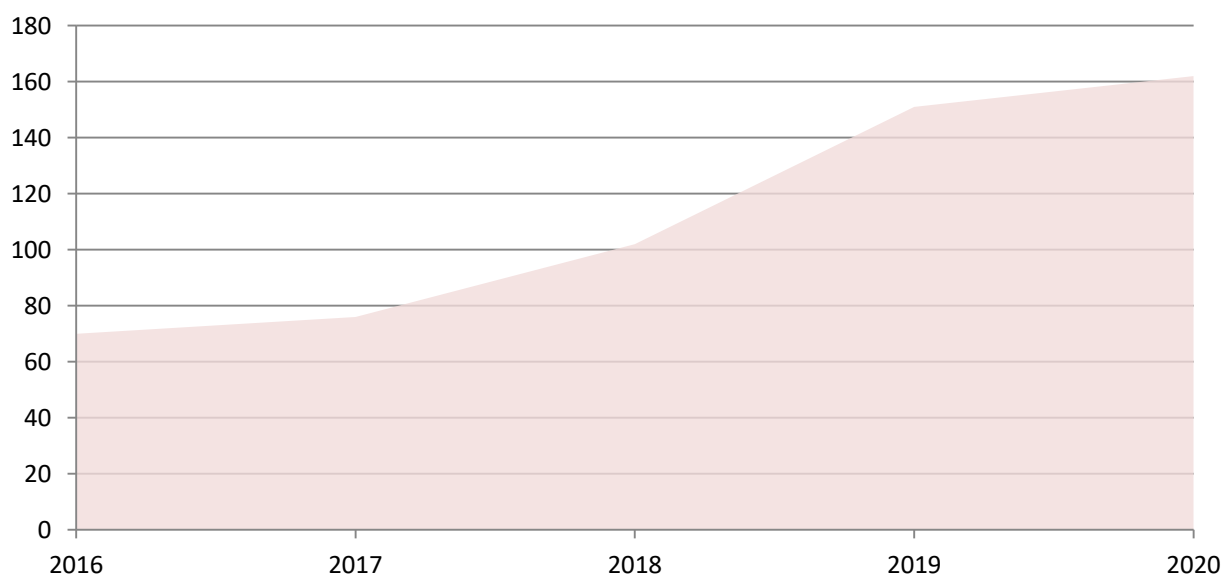
Asuntos admitidos pendientes de sentencia	2016	2017	2018	2019	2020
Recursos de inconstitucionalidad					
Procesos en el Pleno	103	77	36	28	32
Acumulados	3	1	-	-	-
Procesos en la Sala Primera	-	-	-	-	-
Procesos en la Sala Segunda	-	-	-	-	-
Total	106	78	36	28	32
Cuestiones de inconstitucionalidad					
Procesos en el Pleno	16	12	11	8	10
Acumulados	-	-	-	-	-
Procesos en la Sala Primera	3	-	2	-	-
Procesos en la Sala Segunda	1	2	2	-	-
Total	20	14	15	8	10
Conflictos positivos de competencia					
Procesos en el Pleno	22	13	2	3	4
Acumulados	-	-	-	-	-
Procesos en la Sala Primera	-	-	-	-	-
Procesos en la Sala Segunda	-	-	-	-	-
Total	22	13	2	3	4
Conflictos negativos de competencia					
Procesos en el Pleno	-	-	-	-	-
Acumulados	-	-	-	-	-
Total	-	-	-	-	-
Conflictos entre órganos constitucionales					
Procesos en el Pleno	1	3	-	-	-
Total	1	3	-	-	-
Conflictos en defensa de la autonomía local					
Procesos en el Pleno	2	-	-	-	-
Acumulados	-	-	-	-	-
Procesos en la Sala Primera	-	-	-	-	-
Procesos en la Sala Segunda	-	-	-	-	-
Total	2	-	-	-	-
Impugnación de disposiciones sin fuerza de ley y resoluciones de las comunidades autónomas					
Procesos en el Pleno	-	-	2	-	-
Total	-	-	2	-	-
Requerimiento sobre la constitucionalidad de los tratados internacionales					
Procesos en el Pleno	-	-	-	-	-
Total	-	-	-	-	-
Cuestiones prejudiciales sobre normas forales fiscales					
Procesos en el Pleno	1	1	1	-	-
Total	1	1	1	-	-
Recursos de amparo					
Pleno	8	10	41	36	43
(acumulados con los anteriores)	-	-	-	1	1
Sala Primera y sus secciones	26	24	33	63	64
(acumulados con los anteriores)	-	7	2	-	1
Sala Segunda y sus secciones	40	50	65	88	98
(acumulados con los anteriores)	-	1	-	-	-
Suma de procesos de amparo	74	84	139	187	205
Total de procesos pendientes de sentencia de Pleno	153	115	93	75	89
Total de procesos pendientes de sentencia de sala y sección	70	76	102	151	162
Total de asuntos pendientes de sentencia de Pleno	156	116	93	76	90
Total de asuntos pendientes de sentencia de sala y sección	70	84	104	151	163

Asuntos pendientes de admisión	2016	2017	2018	2019	2020
<i>Pleno</i>					
Recursos de inconstitucionalidad	1	2	1	-	4
Cuestiones de inconstitucionalidad	10	7	4	6	2
Recursos de amparo avocados	-	-	-	1	4
Conflictos positivos de competencia	-	-	-	-	-
Conflictos negativos de competencia	-	-	-	-	1
Conflictos entre órganos constitucionales	-	-	-	-	-
Conflictos en defensa de la autonomía local	-	-	-	-	-
Impugnación de disposiciones sin fuerza de ley y resoluciones de las comunidades autónomas	-	1	-	-	-
Requerimientos sobre la constitucionalidad de los tratados internacionales	-	-	-	-	-
Cuestiones prejudiciales sobre normas forales fiscales	-	-	-	-	-
<i>Salas: recursos de amparo</i>					
Sala Primera	1224	1211	1755	1969	1820
Sala Segunda	1134	1167	1425	1536	1536
Total de asuntos pendientes de admisión en Pleno	11	10	5	7	11
Total de asuntos pendientes de admisión en salas	2358	2378	3180	3505	3356

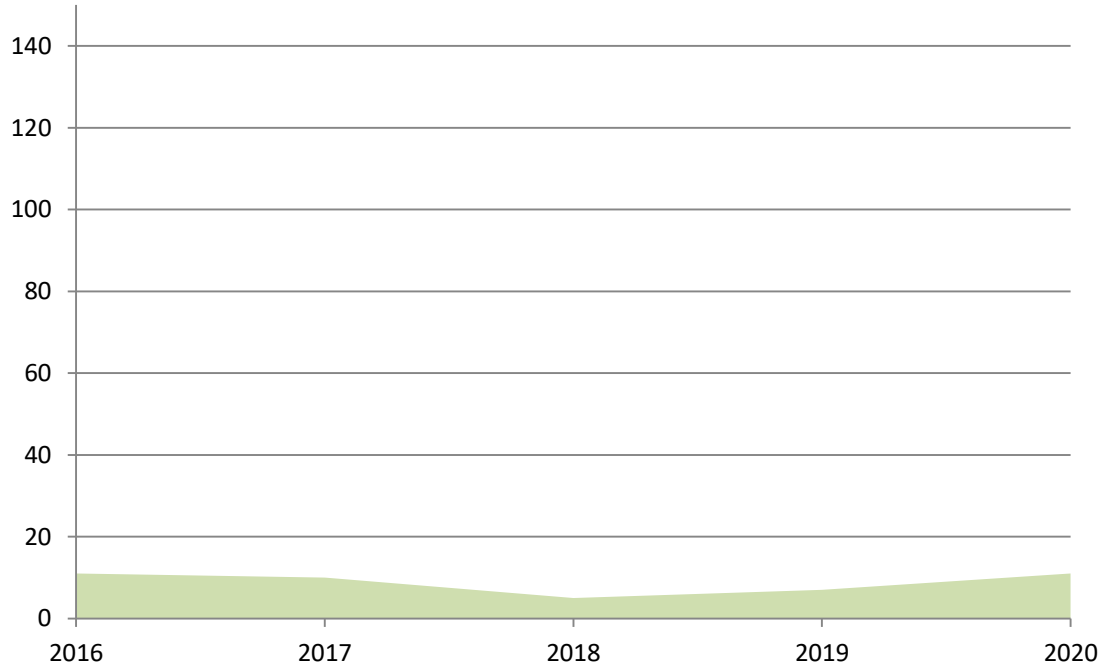
Pendientes de sentencia en el Pleno



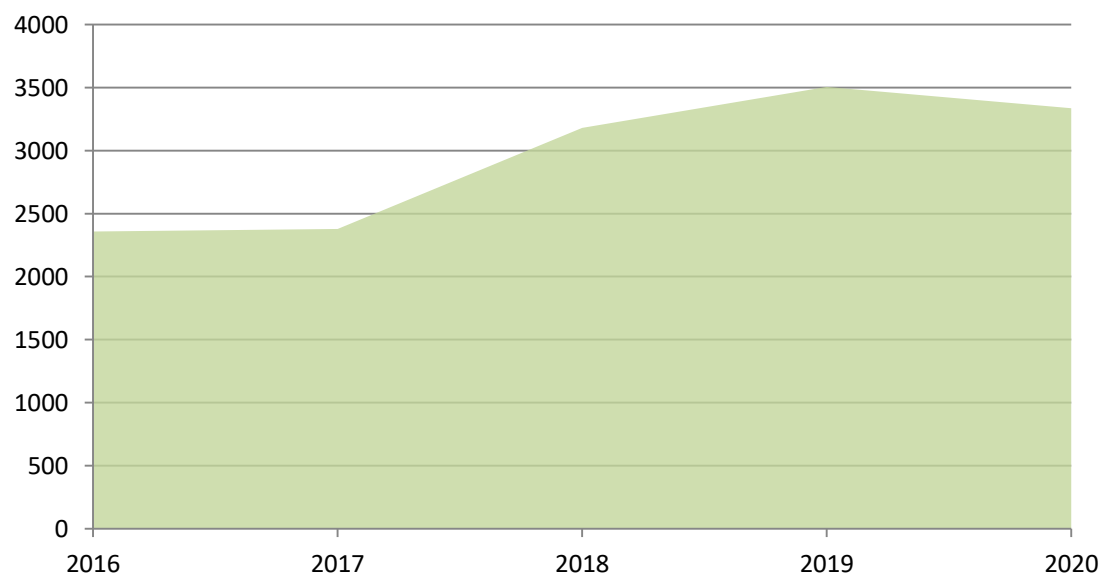
Pendientes de sentencia en las salas



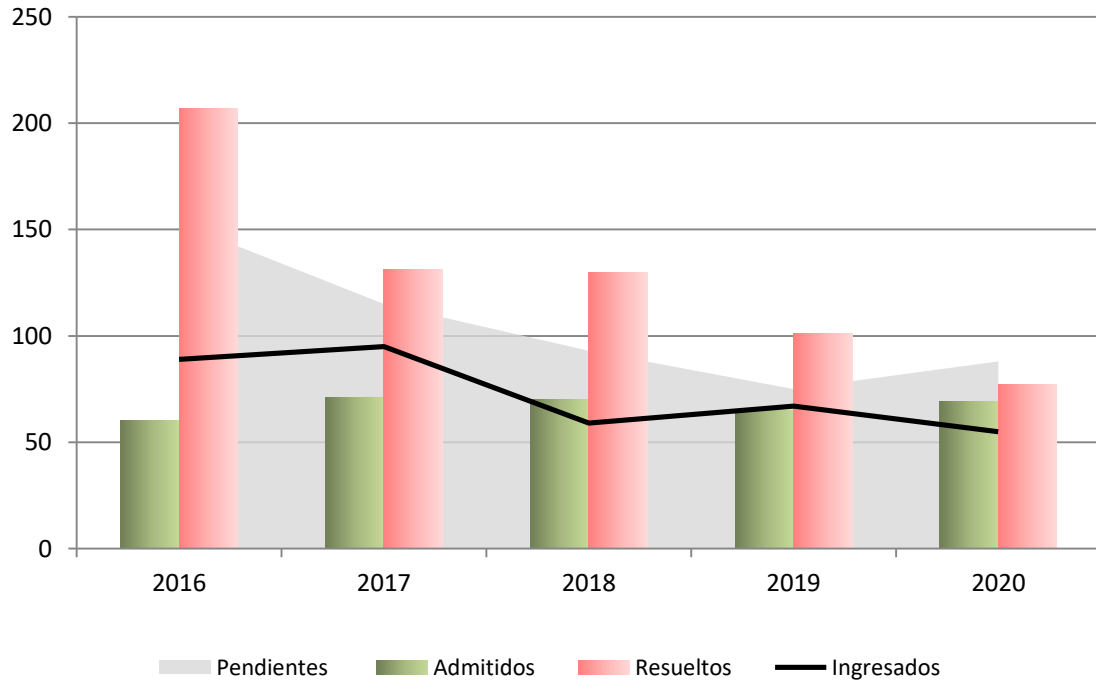
Pendientes de admisión en el Pleno



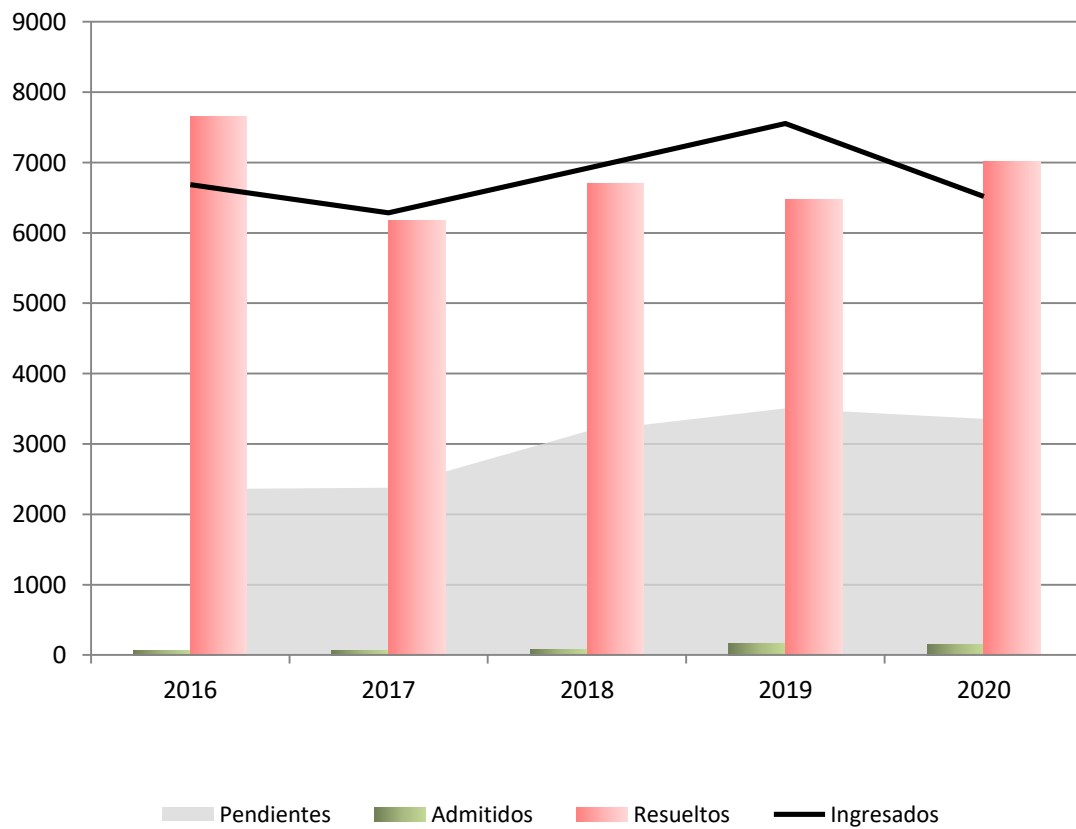
Pendientes de admisión en las salas



Resumen del Pleno



Resumen de las salas



Resumen del Tribunal

