

III. Estadísticas jurisdiccionales

I. Cuadros generales

II. Procedimientos de inconstitucionalidad,
conflictos constitucionales,
impugnaciones y declaraciones

III. Recursos de amparo

IV. Datos comparados (2017-2021)

Índice

I. Cuadros generales

Cuadro n.º 1	Asuntos ingresados durante el año y su distribución inicial entre el Pleno y las Salas	pág. 218
Cuadro n.º 2	Asuntos ingresados durante el año, clasificados según el tipo de proceso	pág. 219
Cuadro n.º 3	Resoluciones dictadas durante el año	pág. 221
Cuadro n.º 4	Sentencias dictadas en los distintos procesos (y asuntos resueltos)	pág. 223
Cuadro n.º 5	Relación entre asuntos ingresados, admitidos y resueltos	pág. 224
Cuadro n.º 6	Procesos y asuntos admitidos pendientes de sentencia y pendientes de admisión, a 31 de diciembre	pág. 226

II. Procedimientos de inconstitucionalidad, conflictos constitucionales, impugnaciones y declaraciones

Cuadro n.º 7	Asuntos ingresados según el promotor	pág. 230
Cuadro n.º 8	Litigiosidad territorial durante el año, por comunidades autónomas	pág. 231
Cuadro n.º 9	Resoluciones dictadas y asuntos resueltos, según el tipo de proceso	pág. 232
Cuadro n.º 10	Asuntos pendientes de resolución a 31 de diciembre, clasificados por su tipo y procedencia	pág. 233

III. Recursos de amparo

Cuadro n.º 11	Origen de los recursos de amparo ingresados	pág. 236
Cuadro n.º 12	Recurrentes y derecho fundamental invocado	pág. 237
Cuadro	Recursos de amparo: frecuencia de la	pág.

n.º 13	invocación de los derechos fundamentales del art. 24 CE	238
Cuadro n.º 14	Recursos de amparo interpuestos, según el órgano que dictó la última resolución. Resoluciones judiciales anuladas	pág. 239
Cuadro n.º 15	Motivos de admisión e inadmisión de los recursos de amparo	pág. 240
Cuadro n.º 16	Resoluciones dictadas y amparos resueltos	pág. 242

IV. Datos comparados (2017-2021)

Cuadro n.º 17	Datos comparados 2017-2021	pág. 244
	Asuntos ingresados	pág. 244
	Resoluciones dictadas	pág. 245
	Asuntos resueltos	pág. 247
	Asuntos pendientes	pág. 252

I.

Cuadros generales

Cuadro n.º 1

ASUNTOS INGRESADOS DURANTE EL AÑO Y SU DISTRIBUCIÓN INICIAL ENTRE EL PLENO Y LAS SALAS

Meses	Pleno	Salas	Totales
Enero	1	566	567
Febrero	1	565	566
Marzo	14	780	794
Abril	6	741	747
Mayo	7	894	901
Junio	3	888	891
Julio	8	899	907
Agosto	6	93	99
Septiembre	19	716	735

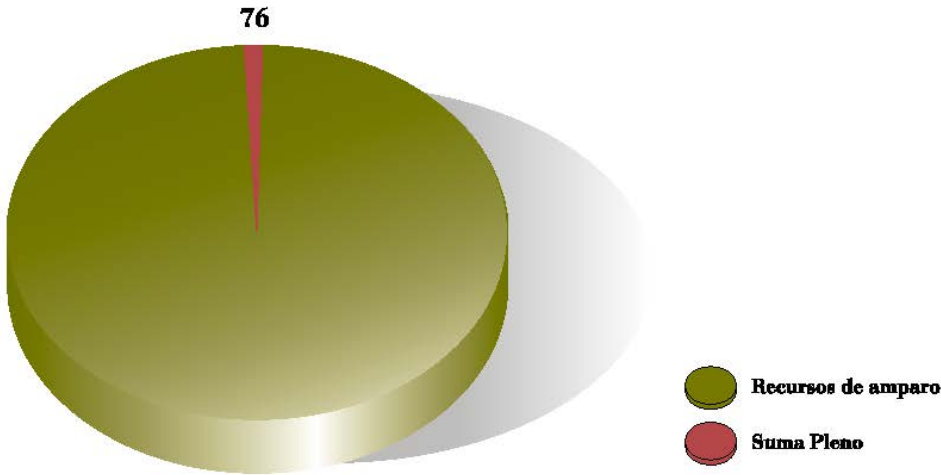
Meses	Pleno	Salas	Totales
Octubre	5	673	678
Noviembre	3	747	750
Diciembre	3	732	735
Totales	76	8.294	8.370

Cuadro n.º 2

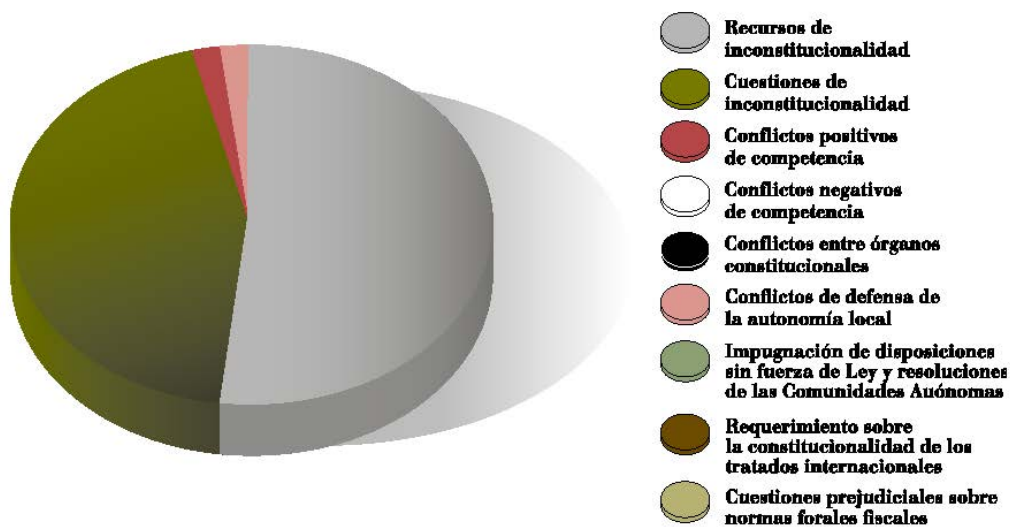
ASUNTOS INGRESADOS DURANTE EL AÑO, CLASIFICADOS SEGÚN EL TIPO DE PROCESO

Recursos de inconstitucionalidad	39
Cuestiones de inconstitucionalidad[1]	35
Recursos de amparo[2]	8.294
Conflictos positivos de competencia	1
Conflictos negativos de competencia	1
Conflictos entre órganos constitucionales	–
Conflictos en defensa de la autonomía local	–
Impugnación de disposiciones sin fuerza de ley y resoluciones de las comunidades autónomas	–
Requerimiento sobre la constitucionalidad de los tratados internacionales	–
Cuestiones prejudiciales sobre normas forales fiscales	–
Total	8.370

ASUNTOS INGRESADOS EN EL TRIBUNAL



ASUNTOS INGRESADOS EN EL PLENO



Cuadro n.º 3

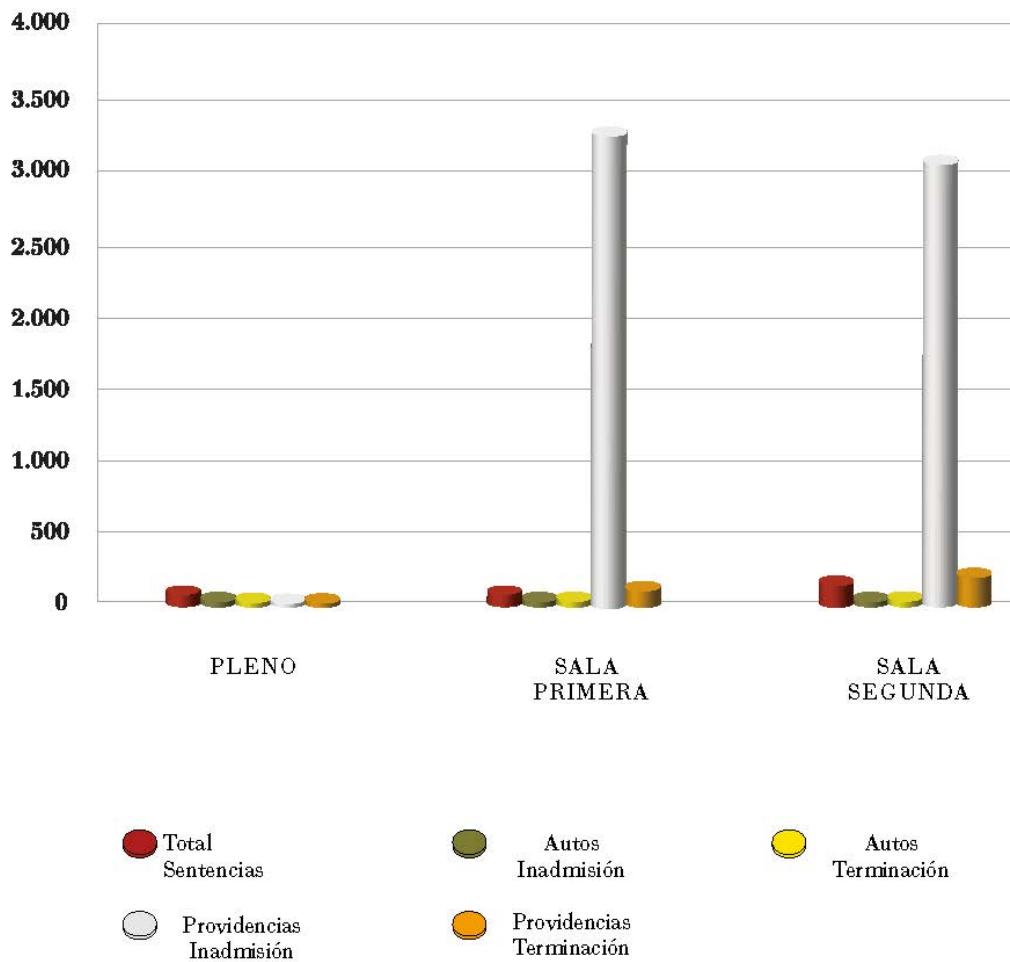
RESOLUCIONES DICTADAS DURANTE EL AÑO^[3]

	Pleno	Sala I y sus Secciones	Sala II y sus Secciones	Total
Sentencias				
Estimación (total o parcial)	24 (+1)	45 (+2)	71	140 (+3)
Desestimación	28	8	13	49
Inadmisión/Extinción	-/2	1/-	-/-	1/2
Total sentencias (+ asuntos acumulados):	54 (+1)	54 (+2)	84	192 (+3)
Dictadas por la Sala		54 (+2)	84	192 (+3)
Por la Sección 1. ^a / 3. ^a		-	-	

	Pleno	Sala I y sus Secciones	Sala II y sus Secciones	Total
Por la Sección 2. ^a / 4. ^a		–	–	
Autos	45	33	37	115
- Inadmisión	10	1	–	11
- Terminación[4]	1	2	–	3
- Suspensión de leyes	2	–	–	2
- Suspensión de otras disposiciones	1	1	1	3
- Suspensión de resoluciones	9	11	13	33
- Aclaración o rectificación	3	4	2	9
- Acumulación	–	3	–	3
- Recusación y abstención	13	3	7	23
- Ejecución	–	2	1	3
- Súplica	5	6 (-3)	11 (-8)	22 (-11)
- Varios	1	–	2	3
Providencias[5]	62	3.444	3.391	6.897
Admisión[6]	59[7]	56	67	182
Inadmisión[8]	3	3.276 (-3)	3.160 (-8)	6.439 (-11)
Terminación	–	112	164	276
Total de resoluciones dictadas	161	3.531	3.512	7.204
Total de resoluciones interlocutorias	93	86	104	283

	Pleno	Sala I y sus Secciones	Sala II y sus Secciones	Total
Total de resoluciones definitivas ^[9]	68	3.445	3.408	6.921
Total de asuntos resueltos ^[10]	69	3.444	3.400	6.913

RESOLUCIONES DEFINITIVAS



Cuadro n.º 4

SENTENCIAS DICTADAS EN LOS DISTINTOS PROCESOS (Y ASUNTOS RESUELTOS^[11])

Tipo de proceso	Sentencias dictadas (asuntos acumulados)	Sentencias con votos particulares
Recurso de inconstitucionalidad	23	14

Cuestión de inconstitucionalidad[12]	9	2
Recurso de amparo	156 (+3)	31
Conflicto positivo de competencias	4	1
Conflicto negativo de competencia	–	–
Conflicto entre órganos constitucionales	–	–
Conflicto en defensa de la autonomía local	–	–
Impugnación de disposiciones sin fuerza de ley y resoluciones de las comunidades autónomas	–	–
Requerimiento sobre la constitucionalidad de los tratados internacionales	–	–
Cuestión prejudicial sobre normas forales fiscales	–	–
Total de sentencias dictadas (y asuntos resueltos)	192 (+3)	48

Cuadro n.º 5

RELACIÓN ENTRE ASUNTOS INGRESADOS, ADMITIDOS Y RESUELTOS

Fase de admisión	Pleno	Sala I	Sala II	Salas	Total
Asuntos recibidos	86	4.142	4.142	8.284	8.370
De nuevo ingreso	76	4.146	4.148	8.294	8.370
Avocados (no admitidos)	+10	-5	-5	-10	
Traslados entre Salas		+1 (-54/+55)	-1 (-55/+54)		
Asuntos admitidos	59	56	67	123	182

Asuntos inadmitidos	13	3.274	3.152	6.426	6.439
Por providencia	3	3.276	3.160	6.436	6.439
Por auto	10	1	–	1	11
Revocaciones en súplica	–	-3	-8	-11	-11
Asuntos terminados	–	112	162	274	274
(antes de decidir sobre su admisión)					
Por providencia	–	112	162	274	274
Por auto	–	–	–	–	–
<i>Diferencia entre los asuntos recibidos y los resueltos en trámite de admisión</i>	<i>+14</i>	<i>+700</i>	<i>+761</i>	<i>+1.461</i>	<i>+1.475</i>

Fase de sentencia	Pleno	Sala I	Sala II	Secciones	Salas y Secciones	Total
Asuntos a sentenciar	84	45	53	–	98	183
Asuntos admitidos	59	56	67	–	124	183
Traslados entre Salas	–	–	–	–	–	–
Avocados (admitidos)	27	-13	-14	–	-27	–
Deferidos a las Salas	-2	+2	–	–	+2	–
Deferidos a las Secciones	–	–	–	–	–	–
<i>Asuntos acumulados</i>	–	4	–	–	4	4
Procesos a sentenciar	84	41	53	–	144	200
Asuntos resueltos	62	74	76	–	150	212
Por sentencia	54	54	84	–	138	192

<i>De los cuales, por la Sala</i>	54	84	–	138		
<i>Sección 1.ª/ 3.ª</i>	–	–	–	–		
<i>Sección 2.ª/ 4.ª</i>	–	–	–	–		
Asuntos terminados (después de su admisión)	1	2	2	–	4	5
<i>Acumulados</i>	1	2	–	–	2	3
Procesos resueltos	55	56	86	–	144	199
<i>Diferencia entre los asuntos a sentenciar y los resueltos</i>	+28	-13	-33	–	-46	-18
<i>Diferencia entre los procesos a sentenciar y los resueltos</i>	+29	-15	-33	–	-48	-19

Cuadro n.º 6

A) PROCESOS Y ASUNTOS ADMITIDOS PENDIENTES DE SENTENCIA A 31 DE DICIEMBRE

	Procesos	Asuntos
Pleno	111	111
Recursos de inconstitucionalidad	47	47
Cuestiones de inconstitucionalidad	16	16
Recursos de amparo avocados	48	48
Conflictos positivos de competencia	1	1
Conflictos negativos de competencia	–	–
Conflictos entre órganos constitucionales	–	–

	Procesos	Asuntos
Conflictos en defensa de la autonomía local	–	–
Impugnación de disposiciones sin fuerza de ley y resoluciones de las comunidades autónomas	–	–
Requerimiento sobre la constitucionalidad de los tratados internacionales	–	–
Cuestiones prejudiciales sobre normas forales fiscales	–	–
Sala Primera		
Recursos de amparo	62	62
Recursos de inconstitucionalidad	–	–
Cuestiones de inconstitucionalidad	–	–
Conflictos positivos de competencia	–	–
Conflictos en defensa de la autonomía local	–	–
Sala Segunda		
Recursos de amparo	78	78
Recursos de inconstitucionalidad	–	–
Cuestiones de inconstitucionalidad	–	–
Conflictos positivos de competencia	–	–
Conflictos en defensa de la autonomía local	–	–
Suma de las cuestiones de inconstitucionalidad	16	16
Suma de los recursos de amparo	188	188
Suma de los conflictos positivos de competencia	1	1

B) ASUNTOS PENDIENTES DE DECIDIR SOBRE ADMISIÓN A 31 DE DICIEMBRE

Pleno	19
Recursos de inconstitucionalidad	–
Cuestiones de inconstitucionalidad	18
Recursos de amparo avocados	–
Conflictos positivos de competencia	–
Conflictos negativos de competencia	1
Conflictos entre órganos constitucionales	–
Conflictos en defensa de la autonomía local	–
Impugnación de disposiciones sin fuerza de ley y resoluciones de las comunidades autónomas	–
Requerimientos sobre la constitucionalidad de los tratados internacionales	–
Cuestiones prejudiciales sobre normas forales fiscales	–
Sala Primera	2.454
Recursos de amparo	
Sala Segunda	2.505
Recursos de amparo	
Ambas Salas	4.959
Recursos de amparo	

II.

Procedimientos de inconstitucionalidad, conflictos constitucionales, impugnaciones y declaraciones

Cuadro n.º 7

PLENO: ASUNTOS INGRESADOS SEGÚN EL PROMOTOR

	Sobre leyes del Estado	Sobre leyes de las Comunidades Autónomas
Recursos de inconstitucionalidad		
Promovidos por el Presidente del Gobierno	–	8
Promovidos por el Defensor del Pueblo	–	–
Promovidos por diputados o senadores	17	9
Promovidos por las comunidades autónomas	5	–
Otros	–	–
Total	22	17
Cuestiones de inconstitucionalidad		
Planteadas por el Tribunal Supremo	1	1
Audiencia Nacional	1	–
Tribunal Militar Central	–	–

Tribunales superiores de justicia	3	18
Tribunales militares territoriales	–	–
Audiencias provinciales	–	–
Juzgados	2	7
Otros	–	–
Total	7	26
Cuestiones de inconstitucionalidad planteadas por el propio Tribunal Constitucional (art. 55.2 LOTC)		2
Conflictos constitucionales		
Conflictos positivos de competencia		
Estado contra comunidades autónomas		–
Comunidades autónomas contra Estado		1
Comunidades autónomas entre sí		–
Conflictos negativos de competencia		1
Conflictos entre órganos constitucionales		–
Conflictos en defensa de la autonomía local		–
Impugnaciones de disposiciones sin fuerza de ley y resoluciones de las comunidades autónomas		–
Cuestiones prejudiciales sobre normas forales fiscales		–
Total		2

Cuadro n.º 8

LITIGIOSIDAD TERRITORIAL DURANTE EL AÑO, POR COMUNIDADES AUTÓNOMAS^[13]

Comunidad Autónoma	Recursos de inconstitucionalidad ^[14]		Conflictos positivos de competencia	
	Leyes del Estado impugnadas	Leyes de Comunidad Autónoma impugnadas	Planteados por el Gobierno de la Comunidad Autónoma	Planteados por el Gobierno de la Nación
País Vasco	1	1	1	–
Cataluña	1	8	–	–
Galicia	–	2	–	–
Andalucía	–	–	–	–
Asturias	–	1	–	–
Cantabria	–	–	–	–
La Rioja	–	1	–	–
Murcia	–	–	–	–
Valencia	–	–	–	–
Aragón	–	–	–	–
Castilla–La Mancha	–	–	–	–
Canarias	1	3	–	–
Navarra	–	–	–	–
Extremadura	–	–	–	–
Baleares	1	1	–	–
Madrid	–	1	–	–

Requerimientos sobre la constitucionalidad de los tratados internacionales	-	-	-	-	-	-	-	-	-	
Cuestión prejudicial sobre normas forales fiscales	-	-	-	-	-	-	-	-	-	
Suma parcial	34	9	1	2	-	-	-	-	-	
Totales	44			2			-			46

S. = Sentencia A. I. = Auto de inadmisión A. T. = Auto de terminación

Cuadro n.º 10

ASUNTOS PENDIENTES DE RESOLUCIÓN A 31 DE DICIEMBRE, CLASIFICADOS POR SU TIPO Y PROCEDENCIA

A) Clasificados por tipo de recurso

Recursos de inconstitucionalidad			47
Interpuestos por	Leyes del Estado impugnadas	Leyes de la Comunidad Autónoma impugnadas	
Presidente del Gobierno	-	9	
Defensor del Pueblo	-	-	
Diputados o senadores	19	13	
Comunidades autónomas	6	-	

Conflictos positivos de competencia	1
Planteados por el Gobierno de la Nación	1
Planteados por el Gobierno de una Comunidad Autónoma	–
Cuestiones de inconstitucionalidad^[16]	16
Conflictos negativos de competencia	–
Conflictos entre órganos constitucionales	–
Conflictos en defensa de la autonomía local	–
Impugnación de disposiciones sin fuerza de ley y resoluciones de las comunidades autónomas	–
Cuestiones prejudiciales sobre normas forales fiscales	–
Requerimiento sobre la constitucionalidad de los tratados internacionales	–
Total	64

B) Clasificados por Comunidad Autónoma^[*]

Comunidad Autónoma	Recursos de inconstitucionalidad		Conflictos positivos de competencia	
	Sobre leyes del Estado	Sobre leyes de una Comunidad Autónoma	Planteados por el Gobierno de la Nación	Planteados por el Gobierno de una Comunidad Autónoma
País Vasco	1	1	1	–
Cataluña	2	10	–	–
Galicia	–	2	–	–
Andalucía	–	1	–	–

Asturias	-	1	-	-
Cantabria	-	-	-	-
La Rioja	-	1	-	-
Murcia	-	-	-	-
Valencia	-	1	-	-
Aragón	-	-	-	-
Castilla-La Mancha	-	1	-	-
Canarias	2	2	-	-
Navarra	-	-	-	-
Extremadura	-	-	-	-
Baleares	1	1	-	-
Madrid	-	1	-	-
Castilla y León	-	-	-	-
	<hr/>			
	6	22	1	-
Totales	<hr/>			
	28		1	
	<hr/>			

III.

Recursos de amparo

Cuadro n.º 11

ORIGEN DE LOS RECURSOS DE AMPARO INGRESADOS

Procedencia parlamentaria (art. 42 LOTC)	26
Procedencia jurisdiccional	8.254
Civil	1.535
Penal	4.255
Contencioso-administrativo	2.102
Social	334
Militar	28
Electoral	4
Otros	10
Total	8.294

Cuadro n.º 12

RECURRENTES Y DERECHO FUNDAMENTAL INVOCADO

Recurrente	Número de recursos
Particulares	7.416
Personas jurídicas de Derecho privado	840
Entes públicos	33
Defensor del Pueblo	1
Ministerio fiscal	2
Otros	2
Total	8.294

Derecho fundamental invocado	Total	Porcentaje de invocación
Igualdad (art. 14 CE)	1.246	13,83
Tutela judicial (art. 24 CE)	6.601	75,06
Otros derechos y libertades:		
Vida e integridad (art. 15 CE)	263	3,17
Libertad ideológica y religiosa (art. 16 CE)	33	0,40
Libertad y seguridad (art. 17 CE)	505	6,09
Honor, intimidad e imagen (art. 18 CE)	304	3,67
Libertad de residencia y circulación (art. 19 CE)	74	0,89
Libertades de expresión (art. 20 CE)	95	1,15
Reunión (art. 21 CE)	22	0,27
Asociación (art. 22 CE)	15	0,19

Participación en los asuntos públicos (art. 23 CE)	93	1,12
Legalidad penal (art. 25 CE)	849	10,24
Interdicción de tribunales de honor (art. 26 CE)	1	0,01
Educación (art. 27 CE)	20	0,24
Libertad de sindicación y huelga (art. 28 CE)	27	0,33
Petición (art. 29 CE)	67	0,81
Objeción de conciencia (art. 30.2 CE)	–	–

Cuadro n.º 13

RECURSOS DE AMPARO: FRECUENCIA DE LA INVOCACIÓN DE LOS DERECHOS FUNDAMENTALES DEL ART. 24 CE

Derechos invocados	Orden jurisdiccional					Suma
	<i>Civil</i>	<i>Penal</i>	<i>Social</i>	<i>Contencioso- administrativo</i>	<i>Militar</i>	
Art. 24.1						
Derecho a la tutela judicial efectiva sin indefensión	1.160	2.906	247	1.802	22	6.137
Art. 24.2						
Derecho al juez ordinario predeterminado por la ley	38	88	6	52	2	186
Derecho a la defensa y a la asistencia letrada	215	578	36	298	3	1.130
Derecho a ser informado de la acusación	4	32	1	6	–	43
Derecho a un proceso público	18	71	1	32	–	122
Derecho a un proceso sin dilaciones indebidas	22	109	5	42	–	178

Derecho a un proceso con todas las garantías	423	1.284	83	658	9	2.457
Derecho a la prueba pertinente para la defensa	74	256	21	103	4	458
Derecho a no declarar contra uno mismo y a no confesarse culpable	3	20	1	4	–	28
Derecho a la presunción de inocencia	18	1.400	5	107	7	1.537
Total	1.975	4.946	406	3.104	47	12.276

Cuadro n.º 14

RECURSOS DE AMPARO INTERPUESTOS, SEGÚN EL ÓRGANO QUE DICTÓ LA ÚLTIMA RESOLUCIÓN

Tribunal Supremo	4.450
Otros órganos jurisdiccionales:	3.704
A) En casación o revisión (Tribunales Superiores de Justicia)	143
B) En segunda instancia o suplicación	2.041
C) En primera o única instancia	1.520
Órganos no judiciales / no consta	140
Total	8.294

Tribunal Supremo	4.450
Audiencia Nacional	203
Tribunal Militar Central	4
Tribunales superiores de justicia	440

Tribunales militares territoriales	5
Audiencias provinciales	1.811
Juzgados	1.241
Órganos no judiciales / no consta	140
Total	8.294

RESOLUCIONES JUDICIALES ANULADAS([*])

	Sentencias	Otras resoluciones
Tribunal Supremo	8	14
Tribunales superiores de justicia	6	7
Audiencia Nacional	2	3
Audiencias provinciales	3	6
Juzgados	6	62

Cuadro n.º 15

A) MOTIVOS DE ADMISIÓN DE LOS RECURSOS DE AMPARO

Motivos de admisión	Recursos	Porcentaje
Ausencia de doctrina constitucional	25	18,80
Aclaración o cambio de doctrina, consecuencia de un proceso de reflexión interna	9	6,76
Aclaración o cambio de doctrina, consecuencia de cambios normativos	5	3,76
Eventual origen normativo de la vulneración	15	11,27

Motivos de admisión	Recursos	Porcentaje
Eventual vulneración por reiterada interpretación jurisprudencial de la ley	–	–
Incumplimiento general y reiterado de la doctrina constitucional, resoluciones judiciales contradictorias	1	0,75
Eventual negativa al acatamiento de doctrina constitucional por resoluciones judiciales	21	15,79
Repercusión social o económica	3	2,26
Consecuencias políticas generales	3	2,26
Varios motivos	51	38,35
Total	133	100

B) MOTIVOS DE INADMISIÓN DE LOS RECURSOS DE AMPARO

Motivos de inadmisión	Recursos	Porcentaje
Falta de justificación de la especial trascendencia constitucional	644	10,00
Insuficiente justificación de la especial trascendencia constitucional	2.299	35,70
Falta de especial trascendencia constitucional	1.659	25,77
Inexistencia de vulneración del derecho fundamental invocado	166	2,58
Falta de denuncia de la vulneración del derecho fundamental	23	0,36
Falta de agotamiento de la vía judicial previa	641	9,95
Extemporaneidad del recurso	219	3,40
Falta de subsanación de defectos procesales	736	11,43
Varios motivos	29	0,45
Otros motivos	23	0,36

Motivos de inadmisión	Recursos	Porcentaje
Total	6.439	100

Cuadro n.º 16

RESOLUCIONES DICTADAS Y AMPAROS RESUELTOS^[19]

	SENTENCIA	AUTO		PROVIDENCIA DEFINITIVA		SUMAS
		Inadmisión	Terminación ^[20]	Inadmisión ^[21]	Terminación ^[22]	
Pleno	20 (+1)	1	–	3	–	24 (+1)
Sala Primera	52 (+2)	–	2	3.276 (–3)	112	3.444 (–1)
Sección Primera	–	1	–	–	–	1
Sección Segunda	–	–	–	–	–	–
Sala Segunda	84	–	–	3.160 (–8)	166	3.410 (–8)
Sección Tercera	–	–	–	–	–	–
Sección Cuarta	–	–	–	–	–	–
Totales	156 (+3)	2	2	6.439 (–11)	278	6.877 (–8)

IV.

Datos comparados

(2017-2021)

Cuadro n.º 17

DATOS COMPARADOS 2017-2021

Asuntos ingresados	2017	2018	2019	2020	2021
Recursos de inconstitucionalidad	47	12	27	24	39
Cuestiones de inconstitucionalidad	33	42	33	27	35
Recursos de amparo	6.286	6.918	7.554	6.515	8.294
Conflictos positivos de competencia	3	–	5	3	1
Conflictos negativos de competencia	–	–	1	1	1
Conflictos entre órganos constitucionales	2	–	–	–	–
Conflictos en defensa de la autonomía local	–	–	–	–	–
Impugnación de disposiciones sin fuerza de ley y resoluciones de las comunidades autónomas	4	3	1	–	–
Requerimientos sobre tratados internacionales	–	–	–	–	–
Cuestiones prejudiciales sobre normas forales fiscales	6	2	–	–	–
Total	6.381	6.977	7.621	6.570	8.370

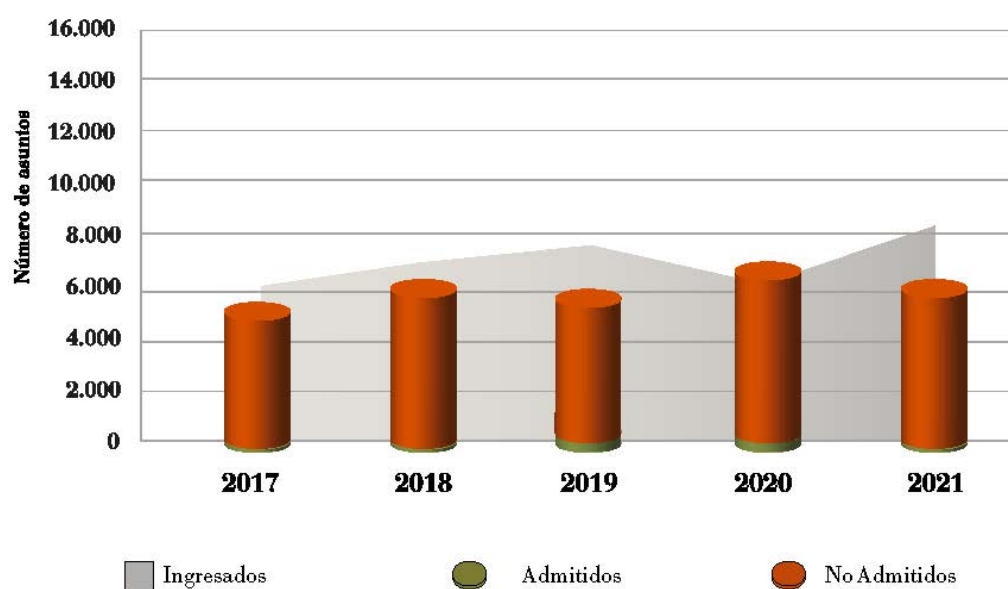
Resoluciones dictadas

2017 2018 2019 2020 2021

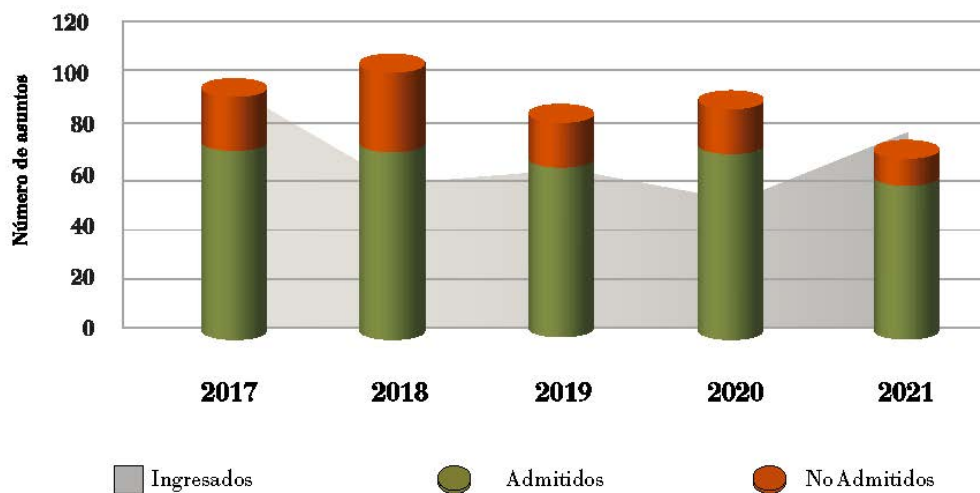
Sentencias					
Pleno	107	96	80	56	54
Sala Primera y sus Secciones	18	23	39	63	54
La Sala	18	23	39	63	54
Sección 1. ^a	–	–	–	–	–
Sección 2. ^a	–	–	–	–	–
Sala Segunda y sus Secciones	31	23	59	76	84
La Sala	31	23	59	76	84
Sección 3. ^a	–	–	–	–	–
Sección 4. ^a	–	–	–	–	–
Total	156	142	178	195	192
Autos definitivos					
Pleno	34	34	21	20	11
Sala Primera y sus Secciones	10	5	3	7	3
Sala Segunda y sus Secciones	10	3	-	-	–
Total	54	42	24	27	14
Providencias de inadmisión y terminación					
Pleno	–	–	–	1	3
Sala Primera	3.158	3.142	3.325	3.342	3.388
Sala Segunda	2.952	3.513	3.047	3.522	3.324
Total	6.110	6.655	6.372	6.865	6.715
Autos interlocutorios	119	90	160	147	101
Providencias de admisión	140	151	227	214	182

Total de resoluciones definitivas (sentencias + autos definitivos + providencias definitivas)	6.320	6.839	6.574	7.087	6.921
Total de resoluciones dictadas	6.579	7.080	6.961	7.448	7.204

ADMISIÓN EN LAS SALAS



ADMISIÓN EN EL PLENO

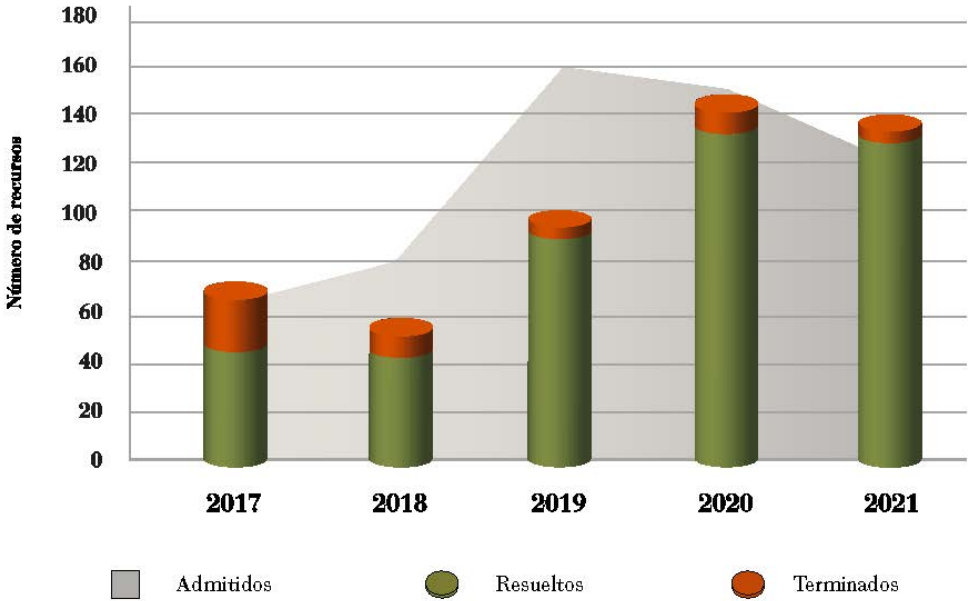


Asuntos resueltos	2017	2018	2019	2020	2021
Recursos de inconstitucionalidad					
Por sentencia	70	52	32	14	23
(de ellos, por sentencia de Sala)	–	–	–	–	–
Por auto o providencia	3	2	2	2	5
(de ellos, por resolución de Sala)	–	–	–	–	–
Acumulados con los anteriores	2	1	1	–	–
Total	75	55	35	16	28
Cuestiones de inconstitucionalidad					
Por sentencia	15	19	22	9	9
(de ellos, por sentencia de Sala)	3	2	6	2	2
Por auto o providencia	25	29	15	19	4
(de ellos, por resolución de Sala)	–	–	–	1	–
Acumulados con los anteriores	–	–	–	–	–

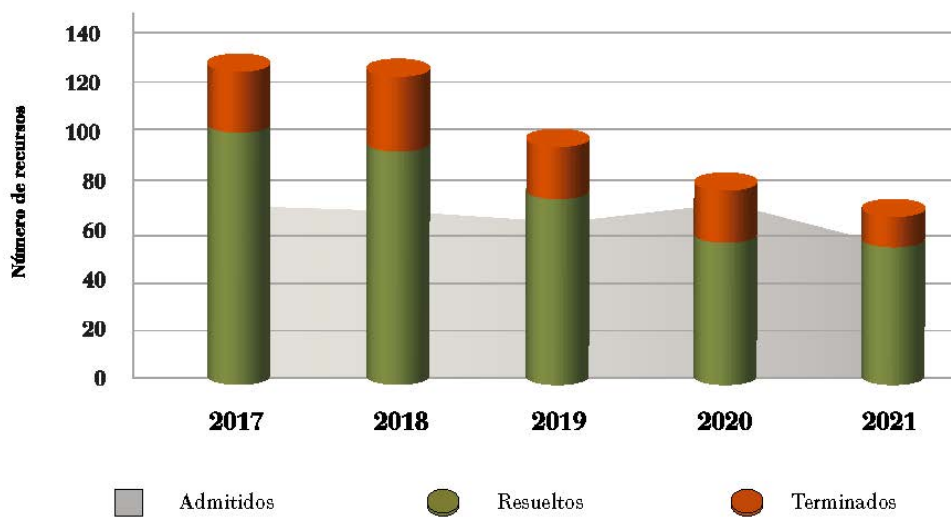
Asuntos resueltos	2017	2018	2019	2020	2021
Total	40	48	37	28	13
Recursos de amparo					
Por sentencia	53	55	117	170	156
(de ellos, por sentencia del Pleno)	4	11	25	33	20
(de ellos, por sentencia de Sala)	49	44	92	137	136
(de ellos, por sentencia de Sección)	–	–	–	–	–
Por auto de inadmisión	8	4	4	2	2
(de ellos, por auto del Pleno)	1	1	2	–	1
Por providencia de inadmisión	5.690	6.168	6.218	6.714	6.428
Por otras causas	433	484	153	147	280
Acumulado con los anteriores	–	5	2	11	3
Total	6.186	6.721	6.494	7.044	6.869
Conflictos positivos de competencia					
Por sentencia	12	11	3	2	4
(de ellos, por sentencia de Sala)	–	–	–	–	–
Por auto o providencia	–	–	1	–	–
(de ellos, por resolución de Sala)	–	–	–	–	–
Acumulados con los anteriores	–	–	–	–	–
Total	12	11	4	2	4
Conflictos negativos de competencia					
Por sentencia	–	–	–	–	–
Por auto o providencia	–	–	1	–	1

Asuntos resueltos	2017	2018	2019	2020	2021
Total	–	–	1	–	1
Conflictos entre órganos constitucionales					
Por sentencia	–	3	–	–	–
Por auto o providencia	–	–	–	–	–
Total	–	3	–	–	–
Conflictos en defensa de la autonomía local					
Por sentencia	2	–	–	–	–
Por auto o providencia	–	–	–	–	–
Total	2	–	–	–	–
Impugnación de disposiciones sin fuerza de ley y resoluciones de las comunidades autónomas					
Por sentencia	3	1	3	–	–
Por auto o providencia	–	1	–	–	–
Total	3	2	3	–	–
Requerimiento sobre la constitucionalidad de los tratados internacionales					
Por declaración	–	–	–	–	–
Por auto o providencia	–	–	–	–	–
Total	–	–	–	–	–
Cuestión prejudicial sobre normas forales fiscales					
Total	6	2	1	–	–
Total de asuntos resueltos	6.322	6.842	6.575	7.090	6.915

SENTENCIAS EN LAS SALAS



SENTENCIAS EN EL PLENO



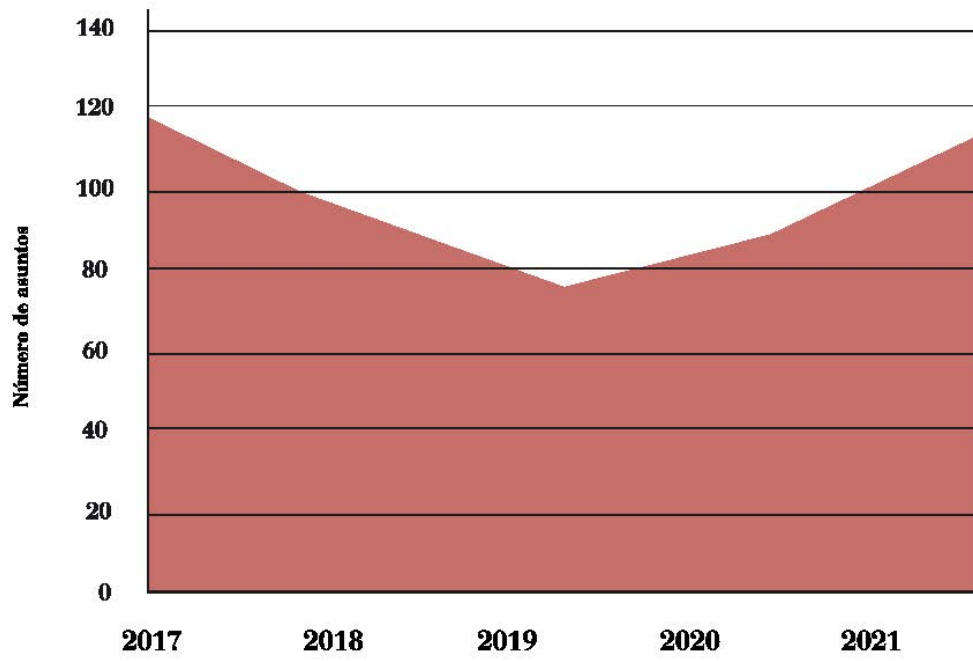
Asuntos admitidos pendientes de sentencia	2017	2018	2019	2020	2021
Recursos de inconstitucionalidad					
Procesos en el Pleno	77	36	28	32	47
Acumulados	1	-	-	-	-
Procesos en la Sala Primera	-	-	-	-	-
Procesos en la Sala Segunda	-	-	-	-	-
Total	78	36	28	32	47
Cuestiones de inconstitucionalidad					
Procesos en el Pleno	13	11	7	10	18
Acumulados	-	-	-	-	-
Procesos en la Sala Primera	-	2	-	-	-
Procesos en la Sala Segunda	2	2	-	-	-
Total	15	15	7	10	18

Asuntos admitidos pendientes de sentencia	2017	2018	2019	2020	2021
Conflictos positivos de competencia					
Procesos en el Pleno	13	2	3	4	1
Acumulados	-	-	-	-	-
Procesos en la Sala Primera	-	-	-	-	-
Procesos en la Sala Segunda	-	-	-	-	-
Total	13	2	3	4	1
Conflictos negativos de competencia					
Procesos en el Pleno	-	-	-	-	-
Acumulados	-	-	-	-	-
Total	-	-	-	-	-
Conflictos entre órganos constitucionales					
Procesos en el Pleno	3	-	-	-	-
Total	3	-	-	-	-
Conflictos en defensa de la autonomía local					
Procesos en el Pleno	-	-	-	-	-
Acumulados	-	-	-	-	-
Procesos en la Sala Primera	-	-	-	-	-
Procesos en la Sala Segunda	-	-	-	-	-
Total	-	-	-	-	-
Impugnación de disposiciones sin fuerza de ley y resoluciones de las comunidades autónomas					
Procesos en el Pleno	-	2	-	-	-

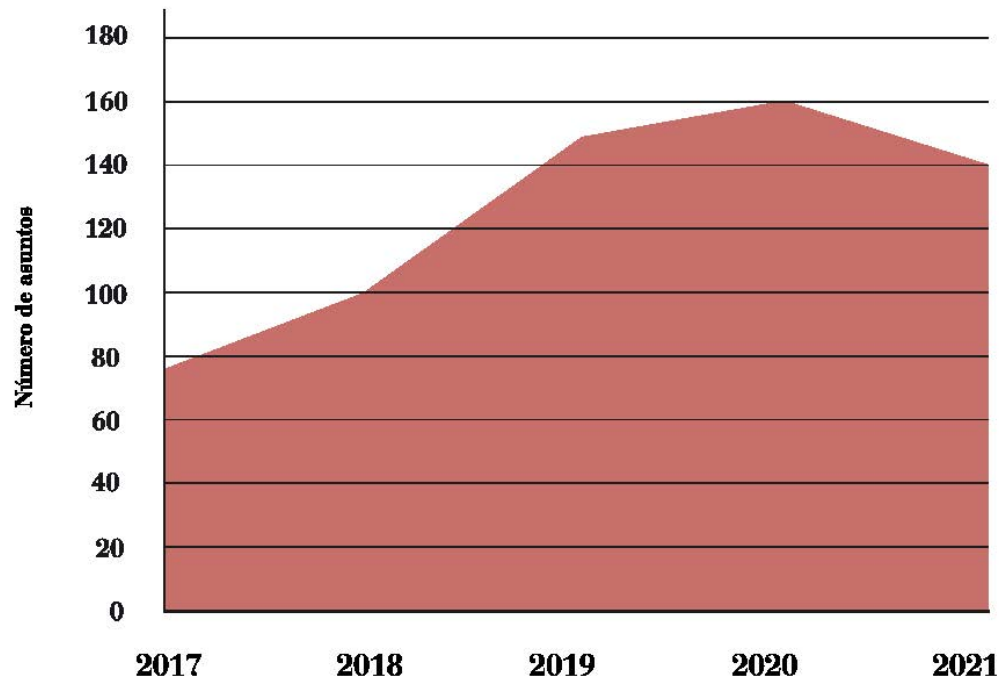
Asuntos admitidos pendientes de sentencia	2017	2018	2019	2020	2021
Total	–	2	–	–	–
Requerimiento sobre la constitucionalidad de los tratados internacionales					
Procesos en el Pleno	–	–	–	–	–
Total	–	–	–	–	–
Cuestiones prejudiciales sobre normas forales fiscales					
Procesos en el Pleno	1	1	–	–	–
Total	1	1	–	–	–
Recursos de amparo					
Pleno	10	41	36	43	48
(acumulados con los anteriores)	–	–	1	1	–
Sala Primera y sus Secciones	24	33	63	64	62
(acumulados con los anteriores)	7	2	–	1	–
Sala Segunda y sus Secciones	50	65	88	98	77
(acumulados con los anteriores)	1	–	–	–	–
Suma de procesos de amparo	84	139	187	205	187
Total de procesos pendientes de sentencia de Pleno	117	93	74	89	114
Total de procesos pendientes de sentencia de Sala y Sección	76	102	151	162	139
Total de asuntos pendientes de sentencia de Pleno	118	93	75	90	114
Total de asuntos pendientes de sentencia de Sala y Sección	84	104	151	163	139

Asuntos pendientes de admisión	2017	2018	2019	2020	2021
Pleno					
Recursos de inconstitucionalidad	2	1	–	4	–
Cuestiones de inconstitucionalidad	7	4	6	2	18
Recursos de amparo avocados	–	–	1	4	–
Conflictos positivos de competencia	–	–	–	–	–
Conflictos negativos de competencia	–	–	–	1	1
Conflictos entre órganos constitucionales	–	–	–	–	–
Conflictos en defensa de la autonomía local	–	–	–	–	–
Impugnación de disposiciones sin fuerza de ley y resoluciones de las comunidades autónomas	1	–	–	–	–
Requerimientos sobre la constitucionalidad de los tratados internacionales	–	–	–	–	–
Cuestiones prejudiciales sobre normas forales fiscales	–	–	–	–	–
Salas: recursos de amparo					
Sala Primera	1.211	1.755	1.969	1.820	2.454
Sala Segunda	1.167	1.425	1.536	1.536	2.505
Total de asuntos pendientes de admisión en Pleno	10	5	7	11	19
Total de asuntos pendientes de admisión en Salas	2.378	3.180	3.505	3.356	4.959

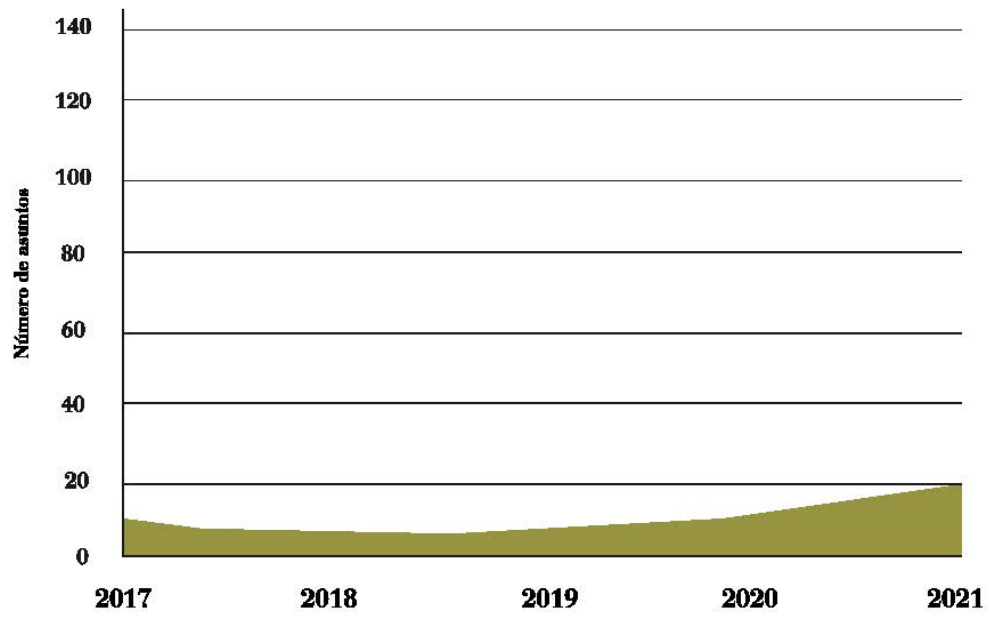
PENDIENTES DE SENTENCIA EN EL PLENO



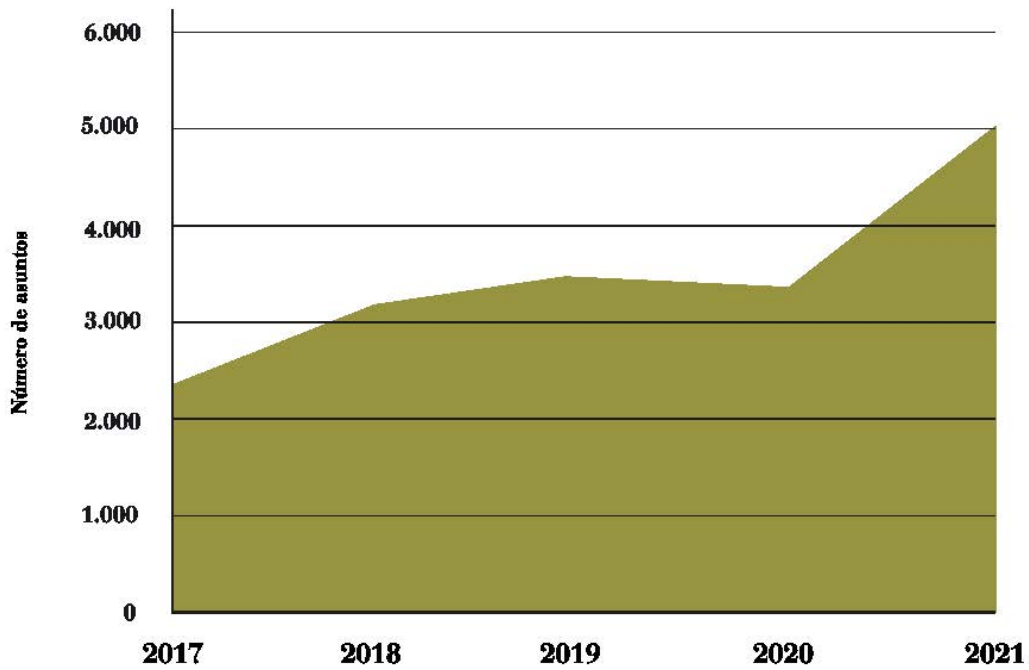
PENDIENTES DE SENTENCIA EN LAS SALAS



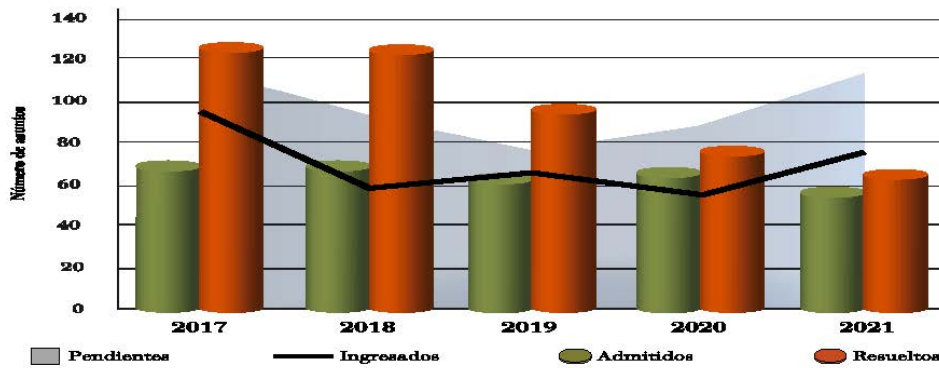
PENDIENTES DE ADMISIÓN EN EL PLENO



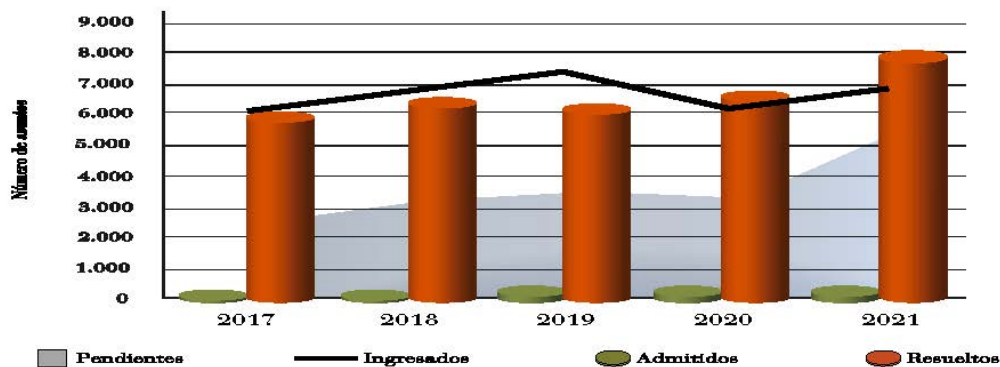
PENDIENTES DE ADMISIÓN EN LAS SALAS



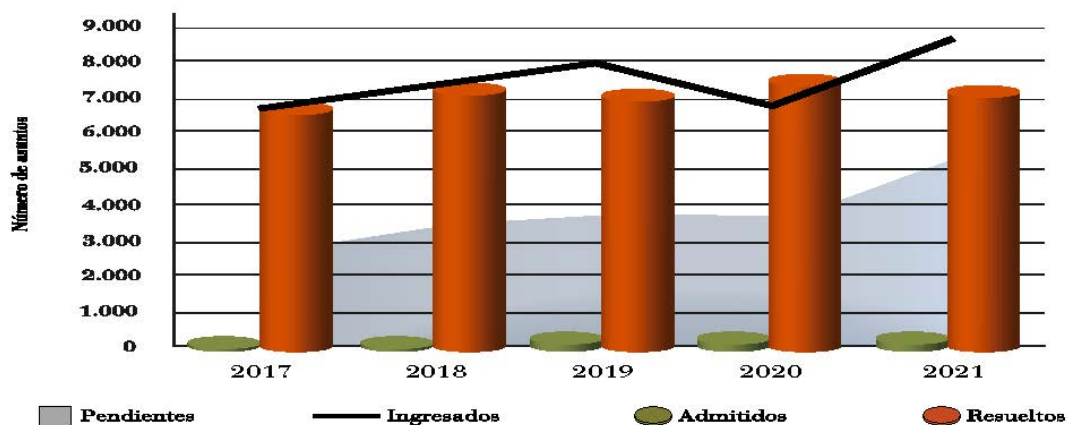
RESUMEN DEL PLENO



RESUMEN DE LAS SALAS



RESUMEN DEL TRIBUNAL



-
- [1] Entre las cuestiones de inconstitucionalidad, dos fueron planteadas por el propio Tribunal como cuestiones internas.
 - [2] Diez de estos recursos de amparo fueron avocados por el Pleno.
 - [3] Se indican las resoluciones dictadas y en su caso, entre paréntesis, los asuntos acumulados resueltos.
 - [4] Terminación del asunto por desistimiento, caducidad, extinción del objeto, etc.
 - [5] Providencias que no son de mero trámite.
 - [6] Ninguno de los autos dictados en recurso de súplica revocaron la inadmisión y admitieron a trámite el recurso de amparo.
 - [7] De ellas, 38 fueron providencias de admisión de recursos de amparo avocados.

- [8] Fueron revocadas en súplica 14 providencias de inadmisión, todas ellas de la Sala Primera. Se indican entre paréntesis.
- [9] Sentencias, autos de inadmisión y de terminación, providencias de inadmisión y de terminación.
- [10] Resoluciones definitivas menos revocaciones en súplica más acumulados y admisiones en súplica.
- [11] Algunas sentencias resolvieron varios asuntos acumulados. Se expresan entre paréntesis. Se resolvieron 195 asuntos.
- [12] Ninguna de las cuestiones de inconstitucionalidad habían sido planteadas por el propio Tribunal Constitucional como cuestiones internas de inconstitucionalidad.
- [13] Las comunidades autónomas se relacionan por el orden de aprobación de sus primeros estatutos de autonomía
- [14] Se contabilizan, exclusivamente, los recursos de inconstitucionalidad interpuestos por el Presidente del Gobierno y los Consejos de Gobierno y Asambleas Legislativas de las Comunidades Autónomas.
- [*] Los recursos de amparo, tanto los avocados por el Pleno como los de las Salas, aparecen en el cuadro 16. Cuando una resolución resuelve varios asuntos acumulados, se indica entre paréntesis el número de asuntos acumulados.
- [16] Dos de las cuestiones de inconstitucionalidad fueron cuestiones planteadas por el propio Tribunal Constitucional como cuestiones internas de inconstitucionalidad.
- [*] Las comunidades autónomas se relacionan por el orden de aprobación de sus primeros estatutos de autonomía.
- [*] Se cifran por separado sentencias y otras resoluciones (autos o providencias), y se indican solo los órganos judiciales autores de las resoluciones anuladas por fallos del Tribunal Constitucional, al margen de cuántas resoluciones sean anuladas en cada fallo; si un fallo constitucional anula una o varias sentencias y, al mismo tiempo, otras resoluciones del mismo órgano judicial solo se registra la anulación de la sentencia.
- [19] Cuando una resolución resuelve varios asuntos acumulados, o es revocada en súplica, se indica entre paréntesis el número total de asuntos resueltos.
- [20] Desistimiento, extinción, allanamiento, etc.
- [21] Entre paréntesis figuran las providencias de inadmisión que han sido revocadas en recurso de súplica interpuesto por el Ministerio Fiscal, así como los autos que, en súplica, han admitido recursos de amparo.
- [22] Desistimiento, extinción, allanamiento, etc.
-