

III. Estadísticas jurisdiccionales

- I. Cuadros generales
- II. Procedimientos de inconstitucionalidad, conflictos constitucionales, impugnaciones y declaraciones
- III. Recursos de amparo
- IV. Datos comparados (2011-2015)

Índice

I. Cuadros generales

Cuadro n.º 1	Asuntos ingresados durante el año y su distribución inicial entre el Pleno y las Salas	pág. 268
Cuadro n.º 2	Asuntos ingresados durante el año, clasificados según el tipo de proceso	pág. 269
Cuadro n.º 3	Resoluciones dictadas durante el año, según el tipo de resolución	pág. 271
Cuadro n.º 4	Sentencias dictadas en los distintos procesos (y asuntos resueltos)	pág. 273
Cuadro n.º 5	Relación entre asuntos ingresados, admitidos y resueltos	pág. 274
Cuadro n.º 6	Procesos y asuntos admitidos pendientes de Sentencia y pendientes de admisión, a 31 de diciembre	pág. 276

II. Procedimientos de inconstitucionalidad, conflictos constitucionales, impugnaciones y declaraciones

Cuadro n.º 7	Asuntos ingresados según el promotor	pág. 281
Cuadro n.º 8	Litigiosidad territorial durante el año, por Comunidades Autónomas	pág. 282
Cuadro n.º 9	Resoluciones dictadas y asuntos resueltos, según el tipo de proceso	pág. 283

Cuadro n.º 10	Asuntos pendientes de resolución a 31 de diciembre, clasificados por su tipo y procedencia	pág. 284
---------------	--	----------

III. Recursos de amparo

Cuadro n.º 11	Origen de los recursos de amparo ingresados	pág. 289
Cuadro n.º 12	Recurrentes y derecho fundamental invocado	pág. 290
Cuadro n.º 13	Recursos de amparo: frecuencia de la invocación de los derechos fundamentales del art. 24 CE	pág. 291
Cuadro n.º 14	Recursos de amparo interpuestos, según el órgano que dictó la última resolución. Resoluciones judiciales anuladas	pág. 292
Cuadro n.º 15	Motivos de admisión e inadmisión de los recursos de amparo	pág. 293
Cuadro n.º 16	Resoluciones dictadas y amparos resueltos	pág. 295

IV. Datos comparados (Años 2011-2015)

Cuadro n.º 17	Asuntos ingresados	pág. 299
	Resoluciones dictadas	pág. 300
	Asuntos resueltos	pág. 303
	Asuntos pendientes	pág. 308

I.

Cuadros
generales

Cuadro n.º 1**ASUNTOS INGRESADOS DURANTE EL AÑO Y SU
DISTRIBUCIÓN INICIAL ENTRE EL PLENO Y LAS
SALAS**

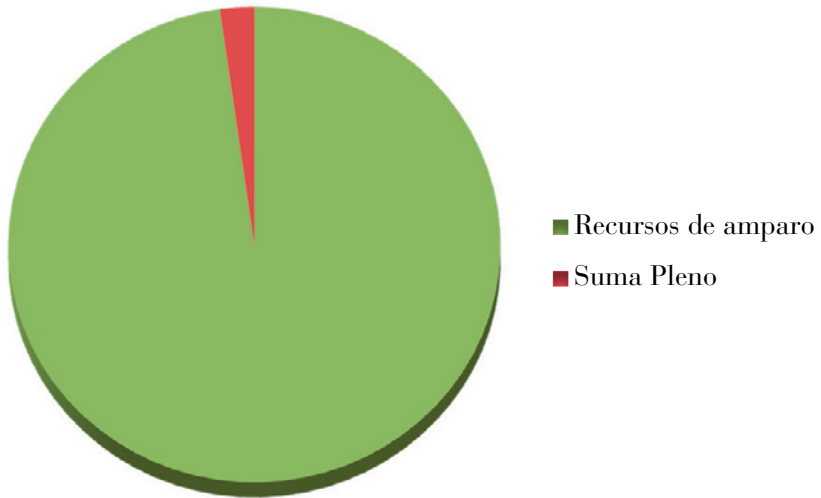
Meses	Pleno	Salas	Totales
Enero	15	588	603
Febrero	15	536	551
Marzo	18	711	729
Abril	8	606	614
Mayo	11	617	628
Junio	19	734	753
Julio	20	763	783
Agosto	8	113	121
Septiembre	12	641	653
Octubre	8	666	674
Noviembre	16	609	625
Diciembre	16	619	635
TOTALES	166	7.203	7.369

Cuadro n.º 2**ASUNTOS INGRESADOS DURANTE EL AÑO,
CLASIFICADOS SEGÚN EL TIPO DE PROCESO**

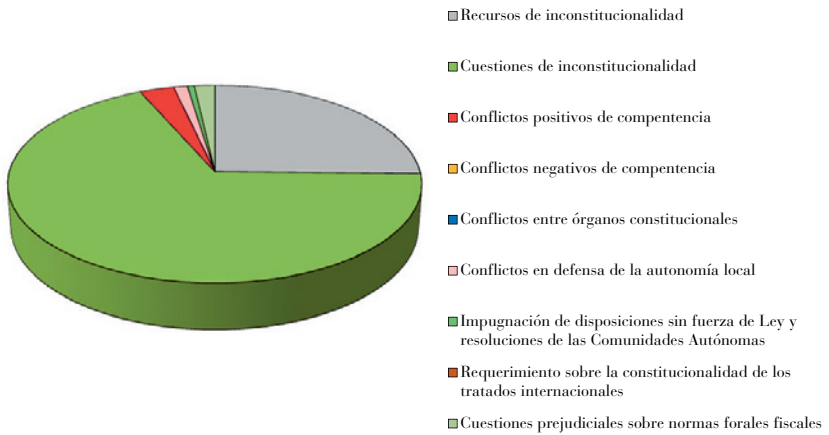
Recursos de inconstitucionalidad	42
Cuestiones de inconstitucionalidad	113 ¹
Recursos de amparo	7.203
Conflictos positivos de competencia	5
Conflictos negativos de competencia	–
Conflictos entre órganos constitucionales	–
Conflictos en defensa de la autonomía local	2
Impugnación de disposiciones sin fuerza de Ley y resoluciones de las Comunidades Autónomas	1
Requerimiento sobre la constitucionalidad de los tratados internacionales	–
Cuestiones prejudiciales sobre normas forales fiscales	3
Total	7.369

¹ Entre ellas, una cuestión interna de inconstitucionalidad.

ASUNTOS INGRESADOS EN EL TRIBUNAL



ASUNTOS INGRESADOS EN EL PLENO



Cuadro n.º 3**RESOLUCIONES DICTADAS DURANTE EL AÑO¹**

	PLENO	SALA I y sus Secciones	SALA II y sus Secciones	TOTAL
SENTENCIAS				
Estimación (total o parcial)	45	19	44 (+1)	108
Desestimación	49	25 (+1)	27	101
Inadmisión	13	23	27	63
TOTAL SENTENCIAS (+ asuntos acumulados):	107	67 (+1)	98 (+1)	272 (+2)
DICTADAS POR LA SALA, O	107	67 (+1)	98 (+1)	272 (+2)
POR LA SECCIÓN 1ª	-	-	-	-
POR LA SECCIÓN 2ª	-	-	-	-
POR LA SECCIÓN 3ª	-	-	-	-
POR LA SECCIÓN 4ª	-	-	-	-
AUTOS				
- Inadmisión	57	-	-	57
- Terminación ²	7	37	24	68
- Suspensión de leyes	12	-	-	12
- Suspensión de otras disposiciones	5	7	14	26
- Aclaración o rectificación	1	3	1	5
- Acumulación	1	1	1	3
- Recusación y abstención	1	1	11	13
- Ejecución	1	-	2	3
- Súplica	3	19	10	32
- Varios	1	7	2	10
TOTAL AUTOS	89	75	65	229
PROVIDENCIAS³				
Admisión	112	32	52	196
Inadmisión ⁴	2	4.230 (-1)	3.650 (-6)	7.882 (-7)
Terminación	-	28	457	485
Total providencias	114	4.290 (-1)	4.159 (-6)	8.563 (-7)
TOTAL DE RESOLUCIONES DICTADAS	310	4.432	4.322	9.064
TOTAL DE RESOLUCIONES INTERLOCUTORIAS	137	70	93	300
TOTAL DE RESOLUCIONES DEFINITIVAS⁵	173	4.362	4.229	8.764
TOTAL DE ASUNTOS RESUELTOS	173	4.362	4.224	8.759

¹ Se indican las resoluciones dictadas y en su caso, entre paréntesis, los asuntos acumulados resueltos.

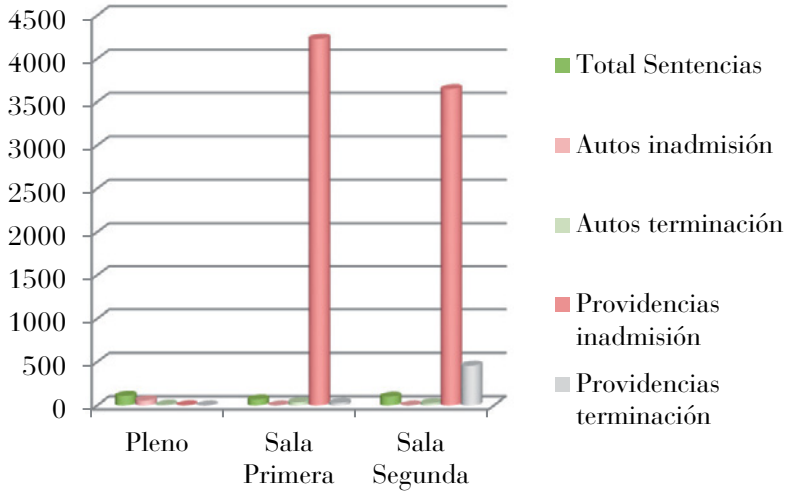
² Terminación del asunto por desistimiento, caducidad, extinción del objeto, etc.

³ Providencias que no son de mero trámite.

⁴ Fueron revocadas en súplica nueve providencias de inadmisión: dos de la Sala Primera y siete de la Sala Segunda. En dos casos la revocación de la providencia vino acompañada de la inadmisión del recurso de amparo.

⁵ Sentencias, autos de inadmisión y de terminación, providencias de inadmisión y de terminación.

RESOLUCIONES DEFINITIVAS



Cuadro n.º 4**SENTENCIAS DICTADAS EN LOS DISTINTOS PROCESOS (Y ASUNTOS RESUELTOS¹)**

Tipo de proceso	Sentencias dictadas (asuntos acumulados)	Sentencias con votos particulares²
Recurso de inconstitucionalidad	56	21
Cuestión de inconstitucionalidad	107	21
Recurso de amparo	96 (+2)	31
Conflicto positivo de competencias	7	5
Conflicto negativo de competencia	–	–
Conflicto entre órganos constitucionales	–	–
Conflicto en defensa de la autonomía local	1	–
Impugnación de disposiciones sin fuerza de Ley y resoluciones de las Comunidades Autónomas	5	–
Requerimiento sobre la constitucionalidad de los tratados internacionales	–	–
Total de sentencias dictadas (y asuntos resueltos)	272 (+2)	78

¹ Algunas sentencias resolvieron varios asuntos acumulados.

² Algunas sentencia contaron con varios votos particulares. Se formularon asimismo votos particulares a 13 autos.

Cuadro n.º 5**RELACIÓN ENTRE ASUNTOS INGRESADOS,
ADMITIDOS Y RESUELTOS**

FASE DE ADMISIÓN	PLENO	SALA I	SALA II	SALAS	TOTAL
Asuntos recibidos	166	3.630	3.573	7.203	7.369
De nuevo ingreso	166	3.619	3.584	7.203	7.369
Traslados entre Salas	-	+44/-33	+33/-44		-
Asuntos admitidos	112	32	52	84	196
Asuntos inadmitidos	59	4.229	3.644	7.873	7.932
Por providencia	2	4.230	3.650	7.880	7.882
Por Auto	57	-	-		57
Revocaciones en súplica		- 1	- 6	- 7	- 7
Asuntos terminados (antes de decidir sobre su admisión)	7	65	482	547	554
Por providencia	-	28	457	-	-
Por Auto	7	37	24	61	68
<i>Diferencia entre los asuntos recibidos y los resueltos en trámite de admisión</i>	-12	-696	-605	-1.301	-1.313

FASE DE SENTENCIA	PLENO	SALA I	SALA II	SECCIONES	SALAS Y SECCIONES	TOTAL
Asuntos a sentenciar	108	44	48	-	92	200
Asuntos admitidos	112	32	52	-	84	196
Traslados entre Salas	-	11	-11	-	-	-
Avogados (admitidos)	3	-2	-1	-	-3	-
Deferidos a las Salas	-9	2	7	-	9	-
Deferidos a las Secciones	-	-	-	-	-	-
Acumulaciones	2	1	1	-	2	4
Procesos a sentenciar	106	43	47	-	90	196
Asuntos resueltos	114	70	100	-	170	284
Por Sentencia	107	67	98	-	165	272
<i>De los cuales, por la Sala</i>	<i>107</i>	<i>67</i>	<i>98</i>	-	<i>165</i>	<i>272</i>
<i>Sección 1ª</i>	-	-	-	-	-	-
<i>Sección 2ª</i>	-	-	-	-	-	-
<i>Sección 3ª</i>	-	-	-	-	-	-
<i>Sección 4ª</i>	-	-	-	-	-	-
Asuntos terminados (después de su admisión)	7	2	1	-	3	10
Acumulados	-	1	1	-	2	2
Procesos resueltos	114	69	99	-	168	282
<i>Diferencia entre los asuntos a sentenciar y los resueltos</i>	- 6	- 26	- 52	-	- 78	- 84
<i>Diferencia entre los procesos a sentenciar y los resueltos</i>	- 8	- 26	- 52	-	- 78	- 86

Cuadro n.º 6
**A) PROCESOS Y ASUNTOS ADMITIDOS
 PENDIENTES DE SENTENCIA A 31 DE DICIEMBRE**

	PROCESOS	ASUNTOS
Pleno	217	223
Recursos de inconstitucionalidad	157	163
Cuestiones de inconstitucionalidad	19 ¹	19
Recursos de amparo avocados	11	11
Conflictos positivos de competencia	23	23
Conflictos negativos de competencia	–	–
Conflictos entre órganos constitucionales	–	–
Conflictos en defensa de la autonomía local	4	4
Impugnación de disposiciones sin fuerza de Ley y resoluciones de las Comunidades Autónomas	–	–
Cuestiones prejudiciales sobre normas forales fiscales	3	3
Sala Primera		
Recursos de amparo	34	34
Recursos de inconstitucionalidad	–	–
Cuestiones de inconstitucionalidad	9	9
Conflictos positivos de competencia	1	1
Conflictos en defensa de la autonomía local	–	–
Sala Segunda		
Recursos de amparo	54	54
Recursos de inconstitucionalidad	–	–
Cuestiones de inconstitucionalidad	19	19
Conflictos positivos de competencia	–	–
Conflictos en defensa de la autonomía local	–	–
Secciones		
1.ª Recursos de amparo	–	–

¹ Entre ellas, una cuestión interna de inconstitucionalidad.

	PROCESOS	ASUNTOS
2. ^a Recursos de amparo	–	–
3. ^a Recursos de amparo	–	–
4. ^a Recursos de amparo	–	–
Suma de las cuestiones de inconstitucionalidad	47	47
Suma de los recursos de amparo	99	99
Suma de los conflictos positivos de competencia	24	24

**B) ASUNTOS PENDIENTES DE DECIDIR SOBRE
ADMISIÓN A 31 DE DICIEMBRE**

Pleno	57
Recursos de inconstitucionalidad	2
Cuestiones de inconstitucionalidad	55
Recursos de amparo avocados	–
Conflictos positivos de competencia	–
Conflictos negativos de competencia	–
Conflictos entre órganos constitucionales	–
Conflictos en defensa de la autonomía local	–
Impugnación de disposiciones sin fuerza de Ley y resoluciones de las Comunidades Autónomas	–
Requerimientos sobre la constitucionalidad de los tratados internacionales	–
Sala Primera	
Recursos de amparo	1.770
Sala Segunda	
Recursos de amparo	1.542
Ambas Salas	
Recursos de amparo	3.312

II.

Procedimientos
de inconstitucionalidad,
conflictos constitucionales,
impugnaciones
y declaraciones

Cuadro n.º 7**PLENO: ASUNTOS INGRESADOS
SEGÚN EL PROMOTOR**

	Sobre leyes del Estado	Sobre leyes de las Comunidades Autónomas
Recursos de inconstitucionalidad		
Promovidos por el Presidente del Gobierno	–	17
Promovidos por el Defensor del Pueblo	–	–
Promovidos por Diputados o Senadores	5	1
Promovidos por las Comunidades Autónomas	17	–
Otros	1	1
Total	23	19
Cuestiones de inconstitucionalidad		
Planteadas por el Tribunal Supremo	2	3
Audiencia Nacional	1	–
Tribunal Militar Central	–	–
Tribunales Superiores de Justicia	33	35
Tribunales Militares Territoriales	–	–
Audiencias Provinciales	4	–
Juzgados	15	19
Otros	–	–
Total	55	57
Cuestiones de inconstitucionalidad planteadas por el propio Tribunal Constitucional (art. 55.2 LOTC)	–	1
Conflictos constitucionales		
Conflictos positivos de competencia		
Estado contra Comunidades Autónomas		–
Comunidades Autónomas contra Estado		5
Comunidades Autónomas entre sí		–
Conflictos negativos de competencia		
Conflictos entre órganos constitucionales		–
Conflictos en defensa de la autonomía local		2
Impugnación de disposiciones sin fuerza de Ley y resoluciones de las Comunidades Autónomas		1
Total		8

Cuadro n.º 8**LITIGIOSIDAD TERRITORIAL DURANTE EL AÑO, POR COMUNIDADES AUTÓNOMAS¹**

Comunidad Autónoma	Recursos de inconstitucionalidad ²		Conflictos positivos de competencia	
	Leyes del Estado impugnadas	Leyes de Comunidad Autónoma impugnadas	Planteados por el Gobierno de la Comunidad Autónoma	Planteados por el Gobierno de la Nación
País Vasco	4	–	2	–
Cataluña	8	7	3	–
Galicia	–	1	–	–
Andalucía	4	–	–	–
Asturias	1	1	–	–
Cantabria	–	–	–	–
La Rioja	–	–	–	–
Murcia	–	–	–	–
Valencia	–	1	–	–
Aragón	–	2	–	–
Castilla-La Mancha	–	–	–	–
Canarias	–	1	–	–
Navarra	–	2	–	–
Extremadura	–	–	–	–
Baleares	–	2	–	–
Madrid	–	–	–	–
Castilla y León	–	–	–	–
Totales	17	17	5	–
	34		5	

¹ Las Comunidades Autónomas se relacionan por el orden de aprobación de sus primeros Estatutos de Autonomía.

² Se contabilizan, exclusivamente, los recursos de inconstitucionalidad interpuestos por el Presidente del Gobierno y los Consejos de Gobierno y Asambleas Legislativas de las Comunidades Autónomas.

Cuadro n.º 9**RESOLUCIONES DICTADAS Y ASUNTOS RESUELTOS,
SEGÚN EL TIPO DE PROCESO***

Tipo de proceso	PLENO			SALA I			SALA II			Total
	S.	A.I. ¹	A.T.	S.	A.I.	A.T.	S.	A.I.	A.T.	
Recursos de inconstitucionalidad	56	1 (+2)	6	-	-	-	-	-	-	65
Cuestiones de inconstitucionalidad	23	54	-	37	-	9	47	-	2	172
Conflictos positivos de competencia	5	.	-	-	-	-	2	-	-	7
Conflictos negativos de competencia	-	-	-	-	-	-	-	-	-	-
Conflictos entre órganos constitucionales	-	-	-	-	-	-	-	-	-	-
Conflictos en defensa de la autonomía local	1	2	-	-	-	-	-	-	-	3
Impugnación de disposiciones de las Comunidades Autónomas	5	-	1	-	-	-	-	-	-	6
Requerimientos sobre la constitucionalidad de los tratados internacionales	-	-	-	-	-	-	-	-	-	-
Suma parcial	90	57 (+2)	7	37	-	9	49	-	2	
Totales	156			46			51			253

S. = Sentencia A. I. = Auto de inadmisión A. T. = Auto de terminación

* Cuando una resolución resuelve varios asuntos acumulados, se indica entre paréntesis el número de asuntos acumulados. Los recursos de amparo avocados por el Pleno aparecen en el cuadro 16.

¹ Se indican entre paréntesis dos providencias que inadmitieron recursos de inconstitucionalidad presentados por particulares.

Cuadro n.º 10**ASUNTOS PENDIENTES DE RESOLUCIÓN A 31 DE DICIEMBRE, CLASIFICADOS POR SU TIPO Y PROCEDENCIA****A) Clasificados por tipo de recurso**

Recursos de inconstitucionalidad			165
Interpuestos por	Leyes del Estado impugnadas	Leyes de la Comunidad Autónoma impugnadas	
Presidente del Gobierno	–	39	
Defensor del Pueblo	1	2	
Diputados o Senadores	19	11	
Comunidades Autónomas	93	–	
Conflictos positivos de competencia			24
Planteados por el Gobierno de la Nación			9
Planteados por el Gobierno de una Comunidad Autónoma			15
Cuestiones de inconstitucionalidad			102
Conflictos negativos de competencia			–
Conflictos entre órganos constitucionales			–
Conflictos en defensa de la autonomía local			4
Impugnación de disposiciones sin fuerza de Ley y resoluciones de las Comunidades Autónomas			–
Cuestiones prejudiciales sobre normas forales fiscales			3
Requerimiento sobre la constitucionalidad de los tratados internacionales			–
Total			298

B) Clasificados por Comunidad Autónoma^(*)

Comunidad Autónoma	Recursos de inconstitucionalidad		Conflictos positivos de competencia	
	Sobre leyes del Estado	Sobre leyes de una Comunidad Autónoma	Planteados por el Gobierno de la Nación	Planteados por el Gobierno de una Comunidad Autónoma
País Vasco	11	–	2	5
Cataluña	31	15	2	11
Galicia	1	4	–	–
Andalucía	16	2	3	–
Asturias	6	–	–	–
Cantabria	–	–	–	–
La Rioja	2	–	–	–
Murcia	–	–	–	–
Valencia	–	5	–	–
Aragón	2	6	–	–
Castilla-La Mancha	–	–	–	–
Canarias	12	1	–	–
Navarra	7	5	1	–
Extremadura	2	–	–	–
Baleares	–	–	–	–
Madrid	1	1	–	–
Castilla y León	2	–	–	–
Totales	93	39	8	16
	132		24	

^(*) Las Comunidades Autónomas se relacionan por el orden de aprobación de sus Estatutos de Autonomía.

III.

Recursos de amparo

Cuadro n.º 11**ORIGEN DE LOS RECURSOS DE AMPARO
INGRESADOS**

Procedencia parlamentaria (art. 42 LOTC)	13
Procedencia jurisdiccional	7.190
Civil	1.184
Penal	3.429
Penitenciario	169
Contencioso-administrativo	1.898
Social	409
Militar	33
Otros	68
Total	7.203

Cuadro n.º 12

**RECURSOS DE AMPARO TURNADOS A LAS SALAS,
CON EXPRESIÓN DE LOS RECURRENTES
Y DEL DERECHO FUNDAMENTAL INVOCADO**

Recurrente	Número de recursos
Particulares	6.196
Personas jurídicas de Derecho privado	912
Entes públicos	92
Defensor del Pueblo	1
Ministerio fiscal	2
Total	7.203

Derecho fundamental invocado	Total	Porcentaje de invocación
Igualdad (art. 14 CE)	992	13,77
Tutela judicial (art. 24 CE)	5.416	75,19
Otros derechos y libertades:	1.851	25,69
Vida e integridad (art. 15 CE)	171	2,37
Libertad ideológica y religiosa (art. 16 CE)	20	0,27
Libertad y seguridad (art. 17 CE)	332	4,61
Honor, intimidad e imagen (art. 18 CE)	280	3,89
Libertad de residencia y circulación (art. 19 CE)	20	0,27
Libertades de expresión (art. 20 CE)	44	0,61
Reunión (art. 21 CE)	10	0,14
Asociación (art. 22 CE)	15	0,21
Participación en los asuntos públicos (art. 23 CE)	192	2,66
Legalidad penal (art. 25 CE)	680	9,44
Interdicción de tribunales de honor (art. 26 CE)	1	0,01
Educación (art. 27 CE)	9	0,12
Libertad de sindicación y huelga (art. 28 CE)	65	0,90
Petición (art. 29 CE)	12	0,16
Objeción de conciencia (art. 30.2 CE)	-	-

Cuadro n.º 13

**RECURSOS DE AMPARO: FRECUENCIA DE LA
INVOCACIÓN DE LOS DERECHOS FUNDAMENTALES
DEL ART. 24 CE**

Derechos invocados	Orden jurisdiccional						Suma
	<i>Civil</i>	<i>Penal</i>	<i>Peniten- ciario</i>	<i>Social</i>	<i>Conten- cioso- adminis- trativo</i>	<i>Militar</i>	
ART. 24.1							
Derecho a la tutela judicial efectiva sin indefensión	966	2.376	9	338	1.609	27	5.325
ART. 24.2							
Derecho al juez ordinario predeterminado por la ley	32	70	-	1	26	2	131
Derecho a la defensa y a la asistencia letrada	38	128	6	6	53	1	232
Derecho a ser informado de la acusación	5	18	-	-	6	-	29
Derecho a un proceso público.	3	6	-	-	4	-	13
Derecho a un proceso sin dilaciones indebidas	8	47	-	1	15	5	76
Derecho a un proceso con todas las garantías	78	365	-	10	118	3	574
Derecho a la prueba pertinente para la defensa	35	112	-	6	55	3	211
Derecho a no declarar contra uno mismo y a no confesarse culpable	1	6	-	-	8	-	15
Derecho a la presunción de inocencia	17	845	-	5	119	4	990
Total	1.183	3.973	15	367	2.013	45	7.596

Cuadro n.º 14**RECURSOS DE AMPARO INTERPUESTOS, SEGÚN
EL ÓRGANO QUE DICTÓ LA ÚLTIMA RESOLUCIÓN**

Tribunal Supremo	2.067
Otros órganos jurisdiccionales:	
A) En casación o revisión (Tribunales Superiores de Justicia)	1
B) En segunda instancia o suplicación	3.116
C) En primera o única instancia	1.887
Órganos no judiciales / no consta	132
Total	7.203
Tribunal Supremo	2.067
Audiencia Nacional	305
Tribunal Militar Central	3
Tribunales Superiores de Justicia	1.121
Tribunales Militares Territoriales	3
Audiencias Provinciales	2.456
Juzgados	1.116
Órganos no judiciales / no consta	132
Total	7.203

RESOLUCIONES JUDICIALES ANULADAS (*)

	Sentencias	Otras resoluciones
Tribunal Supremo	3	9
Tribunales Superiores de Justicia	12	1
Audiencia Nacional	–	–
Audiencias Provinciales	3	5
Juzgados	4	12

(*) Se cifran por separado sentencias y otras resoluciones (autos o providencias), y se indican sólo los Tribunales autores de las resoluciones anuladas por fallos del Tribunal Constitucional, al margen de cuántas resoluciones sean anuladas en cada fallo; si un fallo constitucional anula una o varias sentencias y, al mismo tiempo, otras resoluciones del mismo Tribunal, sólo se registra la anulación de la sentencia.

Cuadro n.º 15**A) MOTIVOS DE ADMISIÓN DE LOS RECURSOS DE AMPARO**

Motivos de admisión	Recursos	Porcentaje
Ausencia de doctrina constitucional	20	22,98
Aclaración o cambio de doctrina, consecuencia de un proceso de reflexión interna	10	11,49
Aclaración o cambio de doctrina, consecuencia de nuevas realidades sociales	2	2,29
Aclaración o cambio de doctrina, consecuencia de cambios normativos	12	13,79
Eventual origen normativo de la vulneración	1	1,15
Incumplimiento general y reiterado de la doctrina constitucional, resoluciones judiciales contradictorias	11	12,65
Repercusión social o económica	1	1,15
Consecuencias políticas generales	4	4,60
Varios motivos	13	14,95
Sin indicación de motivos	13	14,95
Total	87	100

B) MOTIVOS DE INADMISIÓN DE LOS RECURSOS DE AMPARO

Motivos de inadmisión	Recursos	Porcentaje
Falta de justificación de la especial trascendencia constitucional	1.334	16,67
Insuficiente justificación de la especial trascendencia constitucional	1.569	19,60
Falta de especial trascendencia constitucional	62	0,78
Inexistencia de vulneración del derecho fundamental invocado	2.955	36,92
Falta de denuncia de la vulneración del derecho fundamental	35	0,43
Falta de agotamiento de la vía judicial previa	878	10,96
Extemporaneidad del recurso	347	4,33
Falta de subsanación de defectos procesales	556	6,94
Varios motivos	189	2,36
Otros motivos	81	1,01
Total	8.006	100

Cuadro n.º 16**RESOLUCIONES DICTADAS Y AMPAROS RESUELTOS¹**

	SENTENCIA	AUTO		PROVIDENCIA DEFINITIVA		SUMAS
		Inadmisión	Terminación ²	Inadmisión	Terminación ³	
Pleno	17	-	-	-	-	17
Sala Primera	30 (+1)	-	28	4.230	28	4.316 (+1)
Sección Primera	-	-	-	-	-	-
Sección Segunda	-	-	-	-	-	-
Sala Segunda	49 (+1)	-	22	3.650	457	4.178 (+1)
Sección Tercera	-	-	-	-	-	-
Sección Cuarta	-	-	-	-	-	-
Totales	96 (+2)	-	50	7.880	485	8.511 (+2)

¹ Cuando una resolución resuelve varios asuntos acumulados, o es revocada en súplica, se indica entre paréntesis el número total de asuntos resueltos.

² Desistimiento, extinción, allanamiento, etc.

³ Desistimiento, extinción, allanamiento, etc.

IV.

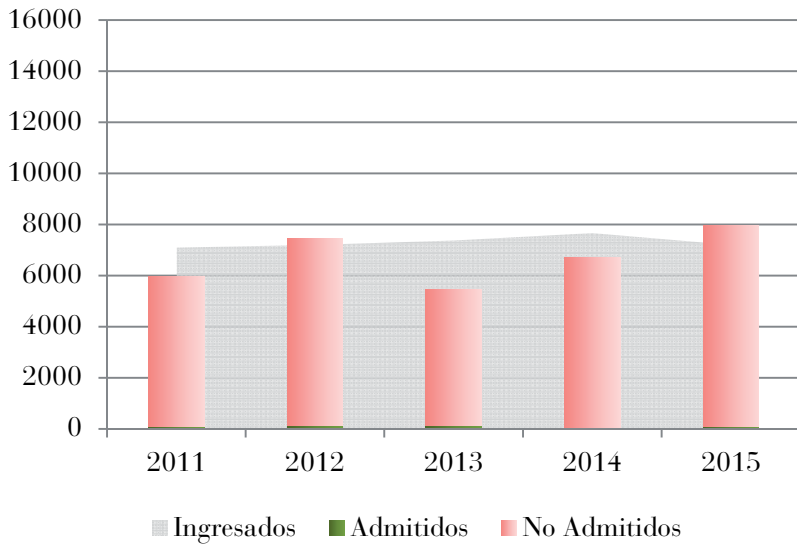
Datos comparados
(2011-2015)

Cuadro n.º 17**DATOS COMPARADOS 2011-2015**

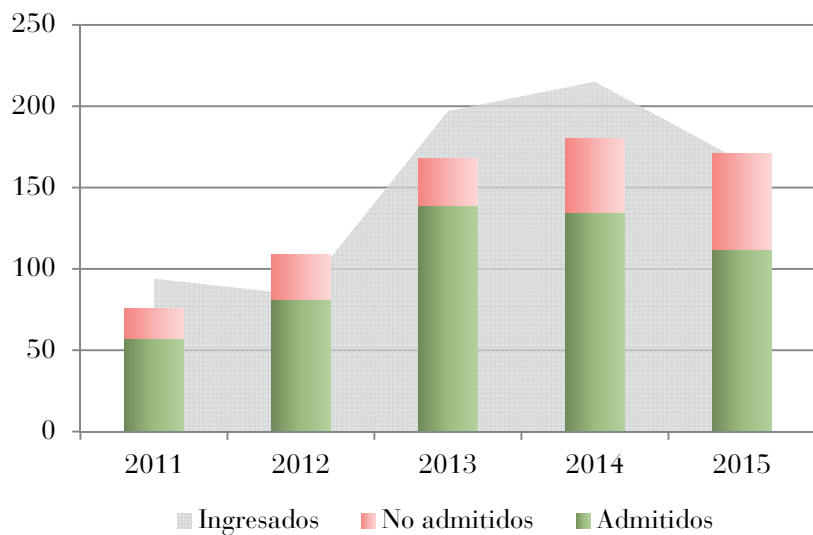
Asuntos ingresados	2011	2012	2013	2014	2015
Recursos de inconstitucionalidad	31	38	76	60	42
Cuestiones de inconstitucionalidad	51	42	106	141	113
Recursos de amparo	7.098	7.205	7.376	7.663	7.203
Conflictos positivos de competencia	9	8	12	5	5
Conflictos negativos de competencia	-	1	-	3	-
Conflictos entre órganos constitucionales	-	-	-	-	-
Conflictos en defensa de la autonomía local	3	-	2	2	2
Impugnación de disposiciones sin fuerza de Ley y resoluciones de las Comunidades Autónomas	-	-	1	4	1
Requerimientos sobre tratados internacionales	-	-	-	-	-
Cuestiones prejudiciales sobre normas forales fiscales					3
Total	7.192	7.294	7.573	7.878	7.369

Resoluciones dictadas	2011	2012	2013	2014	2015
Sentencias					
Pleno	59	136	129	95	107
Sala Primera y sus Secciones	77	59	39	48	67
La Sala	55	59	39	48	67
Sección 1ª	11	-	-	-	-
Sección 2ª	11	-	-	-	-
Sala Segunda y sus Secciones	71	51	51	72	98
La Sala	50	50	51	72	98
Sección 3ª	9	-	-	-	-
Sección 4ª	12	1	-	-	-
Total	207	246	219	215	272
Autos definitivos					
Pleno	43	44	43	52	64
Sala Primera y sus Secciones	29	36	36	57	37
Sala Segunda y sus Secciones	28	24	32	48	24
Total	100	104	111	157	125
Providencias de inadmisión y terminación					
Pleno	-	3	-	-	2
Sala Primera	3.013	3.948	2.802	3.275	4.258
Sala Segunda	3.387	3.387	3.082	3.406	4.107
Total	6.400	7.338	5.884	6.681	8.367
Autos interlocutorios	86	145	187	148	104
Providencias de admisión	137	209	264	208	196
Total de resoluciones definitivas (Sentencias + Autos definitivos + providencias definitivas)	6.708	7.691	6.214	7.051	8.764
Total de resoluciones dictadas	6.931	8.041	6.665	7.409	9.064

ADMISIÓN EN LAS SALAS



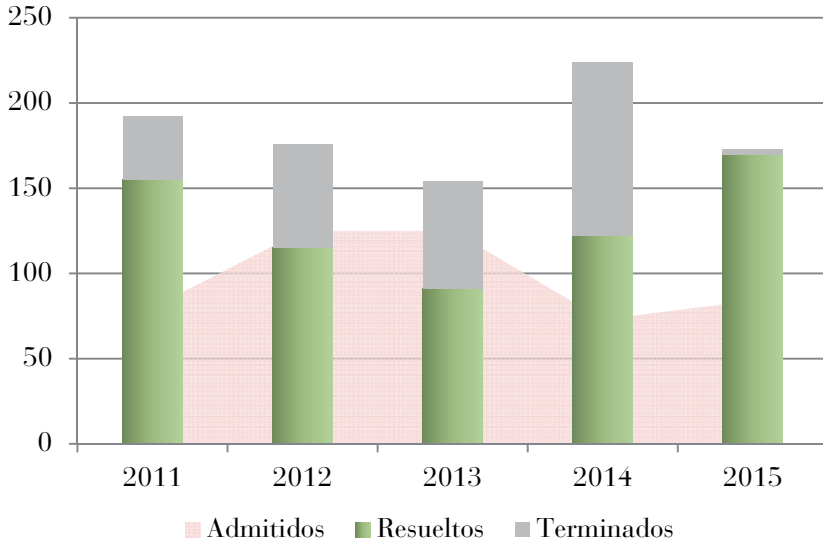
ADMISIÓN EN EL PLENO



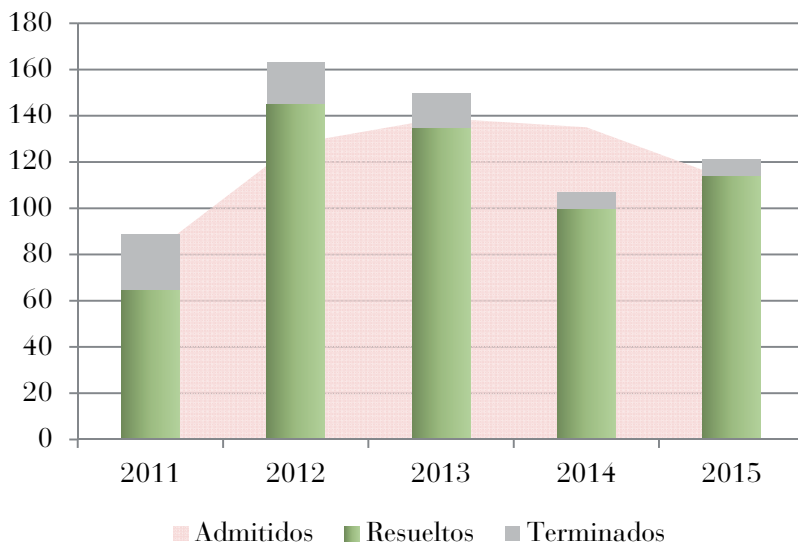
Asuntos resueltos	2011	2012	2013	2014	2015
Recursos de inconstitucionalidad					
Por Sentencia	32	51	76	50	56
(de ellos, por Sentencia de Sala)	-	-	2	1	-
Por Auto o providencia	19	-	2	7	9
(de ellos, por resolución de Sala)	-	-	3	1	-
Acumulados con los anteriores	4	6	5	5	-
Total	55	57	83	62	65
Cuestiones de inconstitucionalidad					
Por Sentencia	22	41	17	32	107
(de ellos, por Sentencia de Sala)	6	11	6	15	84
Por Auto o providencia	40	23	61	52	65
(de ellos, por resolución de Sala)	-	-	21	12	11
Acumulados con los anteriores	1	1	-	-	-
Total	63	65	78	84	172
Recursos de amparo					
Por Sentencia	145	124	87	109	96
(de ellos, por Sentencia del Pleno)	4	33	9	15	17
(de ellos, por Sentencia de Sala)	98	90	78	94	79
(de ellos, por Sentencia de Sección)	43	1	-	-	-
Por Auto de inadmisión	37	2	5	3	-
(de ellos, por Auto del Pleno)	19	2	-	-	-
Por providencia de inadmisión	5.868	7.298	5.342	6.659	7.880
Por otras causas	532	43	574	109	535
Acumulado con los anteriores	2	5	3	2	2
Total	6.584	7.472	6.012	6.882	8.513

Asuntos resueltos	2011	2012	2013	2014	2015
Conflictos positivos de competencia					
Por Sentencia	8	29	38	20	7
(de ellos, por Sentencia de Sala)	1	10	4	10	2
Por Auto o providencia	1	3	2	-	-
(de ellos, por resolución de Sala)		-	-	-	-
Acumulados con los anteriores	6	2	-	-	-
Total	15	34	40	20	7
Conflictos negativos de competencia					
Por Sentencia	-	-	-	-	-
Por Auto o providencia	1	1	-	3	-
Total	1	1	-	3	-
Conflictos entre órganos constitucionales					
Por Sentencia	-	-	-	-	-
Por Auto o providencia	-	-	-	-	-
Total	-	-	-	-	-
Conflictos en defensa de la autonomía local					
Por Sentencia	-	1	1	3	1
Por Auto o providencia	-	-	3	2	2
Total	-	1	4	5	3
Impugnación de disposiciones sin fuerza de ley y resoluciones de las Comunidades Autónomas					
Por Sentencia	-	-	-	1	5
Por Auto o providencia	-	-	-	-	1
Total	-	-	-	1	6
Requerimiento sobre la constitucionalidad de los tratados internacionales					
Por Declaración	-	-	-	-	-
Por Auto o providencia	-	-	-	-	-
Total	-	-	-	-	-
Total de asuntos resueltos	6.708	7.630	6.217	6.968	8.759

SENTENCIAS EN LAS SALAS



SENTENCIAS EN EL PLENO

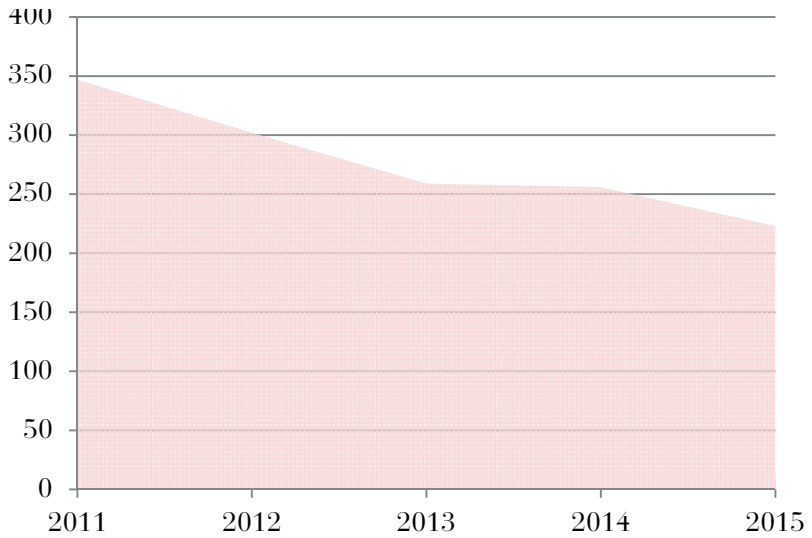


Asuntos admitidos pendientes de Sentencia	2011	2012	2013	2014	2015
Recursos de inconstitucionalidad					
Procesos en el Pleno	202	182	175	183	157
Acumulados	13	8	8	4	6
Procesos en la Sala Primera	3	2	-	-	-
Procesos en la Sala Segunda	1	1	-	-	-
Total	219	193	183	187	163
Cuestiones de inconstitucionalidad					
Procesos en el Pleno	68	32	27	27	19
Acumulados	1	1	-	-	-
Procesos en la Sala Primera	11	26	19	35	9
Procesos en la Sala Segunda	17	22	25	46	19
Total	97	81	71	108	47
Conflictos positivos de competencia					
Procesos en el Pleno	-	56	29	23	23
Acumulados	-	-	-	-	-
Procesos en la Sala Primera	7	4	4	1	1
Procesos en la Sala Segunda	18	12	9	2	-
Total	25	72	42	26	24
Conflictos negativos de competencia					
Procesos en el Pleno	-	-	-	-	-
Acumulados	-	-	-	-	-
Total	-	-	-	-	-
Conflictos entre órganos constitucionales					
Procesos en el Pleno	-	-	-	-	-
Acumulados	-	-	-	-	-
Total	-	-	-	-	-
Conflictos en defensa de la autonomía local					
Procesos en el Pleno	7	5	7	5	4
Acumulados	1	1	-	-	-
Procesos en la Sala Primera	-	-	-	-	-
Procesos en la Sala Segunda	-	1	-	-	-
Total	8	7	7	5	4

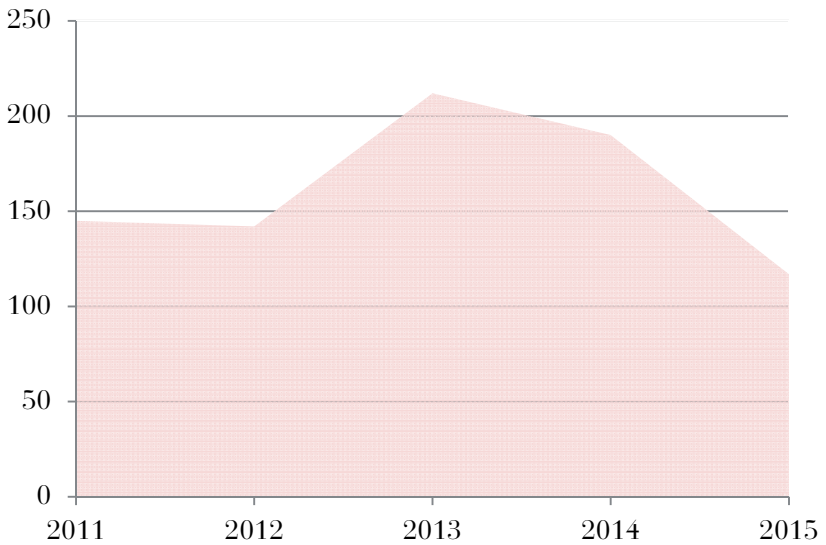
Asuntos admitidos pendientes de Sentencia	2011	2012	2013	2014	2015
Impugnación de disposiciones sin fuerza de Ley y resoluciones de las Comunidades Autónomas					
Procesos en el Pleno	-	-	1	4	-
Acumulados	-	-	-	-	-
Total	-	-	1	4	-
Requerimiento sobre la constitucionalidad de los tratados internacionales					
Procesos en el Pleno	-	-	-	-	-
Acumulados	-	-	-	-	-
Total	-	-	-	-	-
Cuestiones prejudiciales sobre normas forales fiscales					
Procesos en el Pleno					3
Total					3
Recursos de amparo					
Pleno	27	15	12	10	11
(acumulados con los anteriores)	2	2	-	-	-
Sala Primera y sus Secciones	47	59	77	36	34
(acumulados con los anteriores)	2	-	-	-	-
Sala Segunda y sus Secciones	67	66	78	70	54
(acumulados con los anteriores)	-	-	-	-	-
Suma de procesos de amparo	145	142	167	116	99
Total de procesos pendientes de Sentencia de Pleno	270	290	251	252	217
Total de procesos pendientes de Sentencia de Sala y Sección	171	193	212	190	117
Total de asuntos pendientes de Sentencia de Pleno	284	302	259	256	223
Total de asuntos pendientes de Sentencia de Sala y Sección	173	183	212	190	117

Asuntos pendientes de admisión	2011	2012	2013	2014	2015
Pleno					
Recursos de inconstitucionalidad	6	2	4	5	2
Cuestiones de inconstitucionalidad	24	10	38	50	55
Recursos de amparo avocados	2	-	-	-	-
Conflictos positivos de competencia	-	-	1	-	-
Conflictos negativos de competencia	-	-	-	-	-
Conflictos entre órganos constitucionales	-	-	-	-	-
Conflictos en defensa de la autonomía local	2	2	-	-	-
Impugnación de disposiciones sin fuerza de Ley y resoluciones de las Comunidades Autónomas	-	-	-	-	-
Requerimientos sobre la constitucionalidad de los tratados internacionales	-	-	-	-	-
Salas: recursos de amparo					
Sala Primera	2.032	1.510	1.987	2.403	1.770
Sala Segunda	1.388	1.385	1.751	2.060	1.542
Total de asuntos pendientes de admisión en Pleno	34	14	43	55	57
Total de asuntos pendientes de admisión en Salas	3.420	2.895	3.738	4.463	3.312

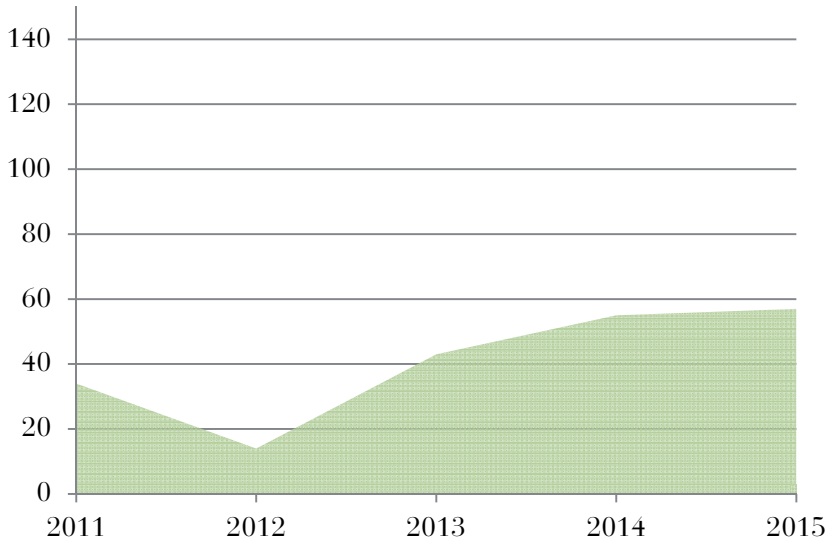
PENDIENTES DE SENTENCIA EN EL PLENO



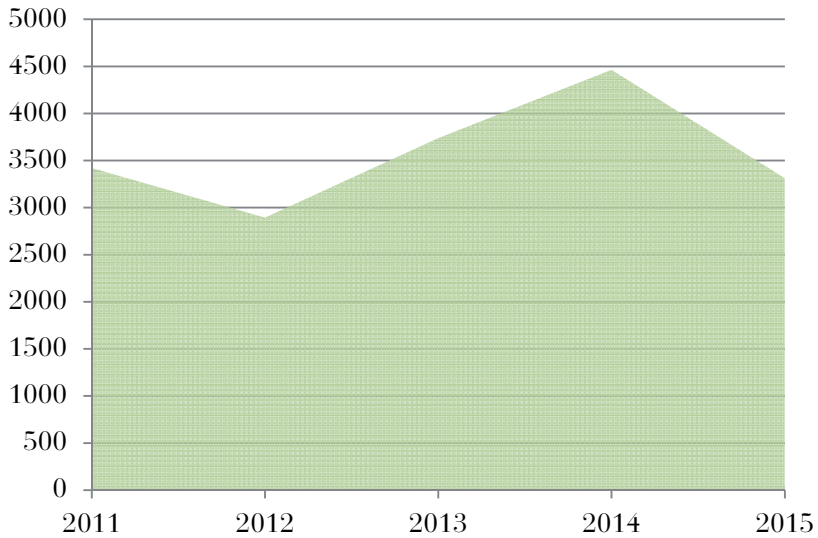
PENDIENTES DE SENTENCIA EN LAS SALAS



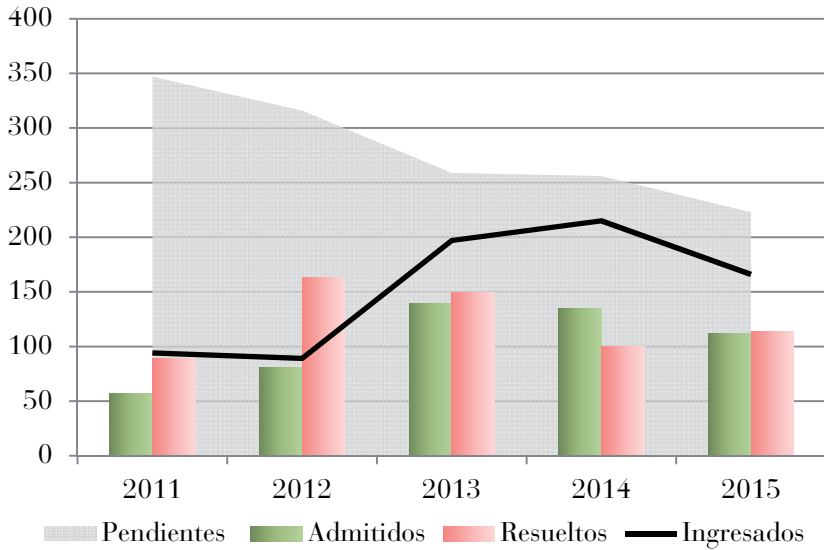
PENDIENTES DE ADMISIÓN EN EL PLENO



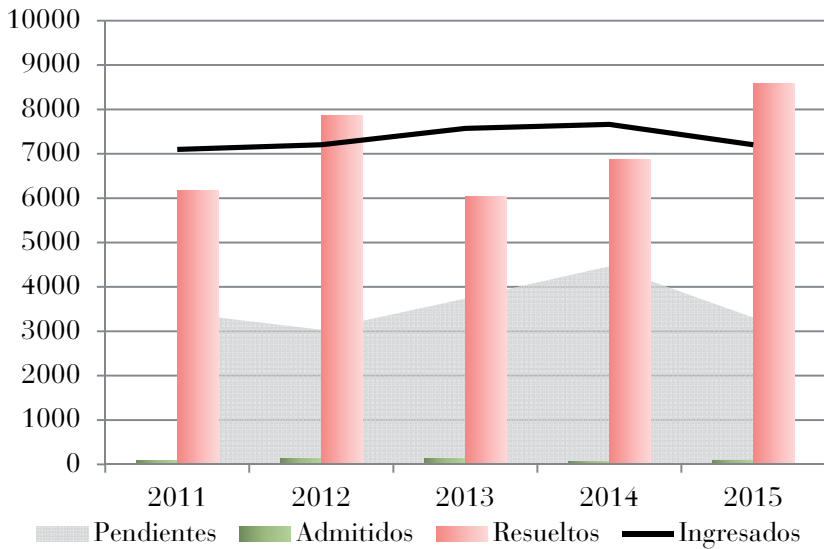
PENDIENTES DE ADMISIÓN EN LAS SALAS



RESUMEN DEL PLENO



RESUMEN DE LAS SALAS



RESUMEN DEL TRIBUNAL

