

III. Estadísticas jurisdiccionales

- I. Cuadros generales
- II. Pleno
- III. Salas
- IV. Datos comparados (2003-2007)

Índice

I. CUADROS GENERALES

Cuadro nº 1 Asuntos ingresados durante el año y su distribución entre el Pleno y las Salas

Cuadro nº 2 Asuntos ingresados durante el año, clasificados según el tipo de proceso

Cuadro nº 3 Resoluciones dictadas durante el año, según el tipo de resolución

Cuadro nº 4 Sentencias dictadas en los distintos procesos (y asuntos resueltos)

Cuadro nº 5 Relación entre asuntos ingresados, admitidos y resueltos

Cuadro nº 6 Procesos y asuntos admitidos pendientes de Sentencia y pendientes de admisión, a 31 de diciembre

II. PLENO

Cuadro nº 7 Pleno: asuntos ingresados, según promotor

Cuadro nº 8 Litigiosidad territorial durante el año, por Comunidades Autónomas

Cuadro nº 9 Resoluciones dictadas y asuntos resueltos por el Pleno, según el tipo de proceso

Cuadro nº 10 Asuntos de competencia del Pleno pendientes de resolución a 31 de diciembre, clasificados por su tipo y procedencia

III. SALAS

Cuadro nº 11 Origen de los recursos de amparo ingresados

Cuadro nº 12 Recursos de amparo turnados a las Salas, con expresión de los recurrentes y del derecho

fundamental invocado.

Cuadro n° 13 Recursos de amparo: frecuencia de la invocación de los derechos fundamentales del art. 24 CE

Cuadro n° 14 Recursos de amparo interpuestos, según el órgano que dictó la última resolución. Resoluciones judiciales anuladas

IV. DATOS COMPARADOS (AÑOS 2003 - 2007)

Cuadro n° 15

Asuntos ingresados
Resoluciones dictadas
Asuntos resueltos
Asuntos pendientes

CUADRO N° 1

**Asuntos ingresados durante el año
y su distribución entre el Pleno y las Salas**

Meses	Pleno	Salas	Totales
ENERO	13	854	867
FEBRERO	10	984	994
MARZO	16	1.105	1.121
ABRIL	10	902	912
MAYO	12	1.094	1.106
JUNIO	10	910	920
JULIO	19	908	927

AGOSTO	18	120	138
SEPTIEMBRE	8	658	666
OCTUBRE	22	819	841
NOVIEMBRE	20	771	791
DICIEMBRE	15	715	730
TOTALES	173	9.840	10.013

CUADRO N° 2

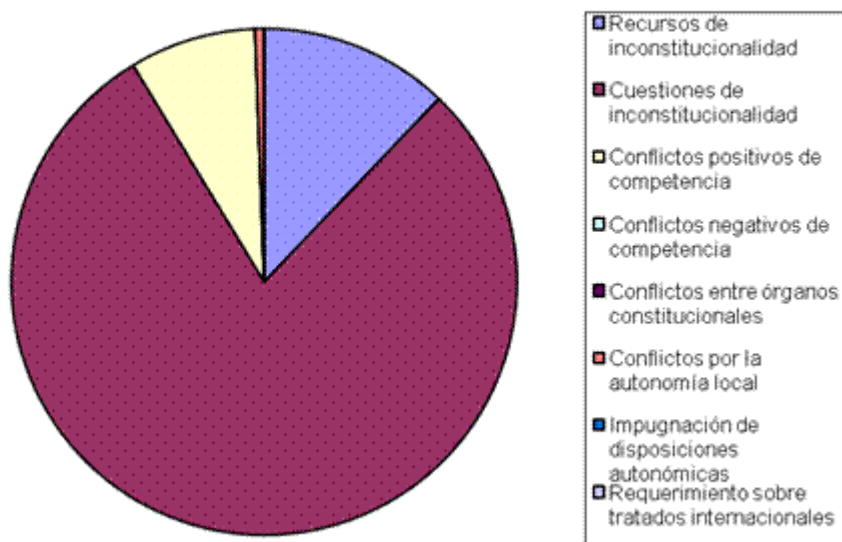
**Asuntos ingresados durante el año,
clasificados según el tipo de proceso**

Recursos de inconstitucionalidad	21
Cuestiones de inconstitucionalidad	137
Recursos de amparo	9.840 [2]
Conflictos positivos de competencia	14

Conflictos negativos de competencia	-
Conflictos entre órganos constitucionales	-
Conflictos en defensa de la autonomía local	1
Impugnación de disposiciones sin fuerza de Ley y resoluciones de las Comunidades Autónomas	-
Requerimiento sobre la constitucionalidad de los tratados internacionales	-
Total	10.013

Asuntos ingresados en el Pleno

2.- Asuntos ingresados en el Pleno



CUADRO N° 3

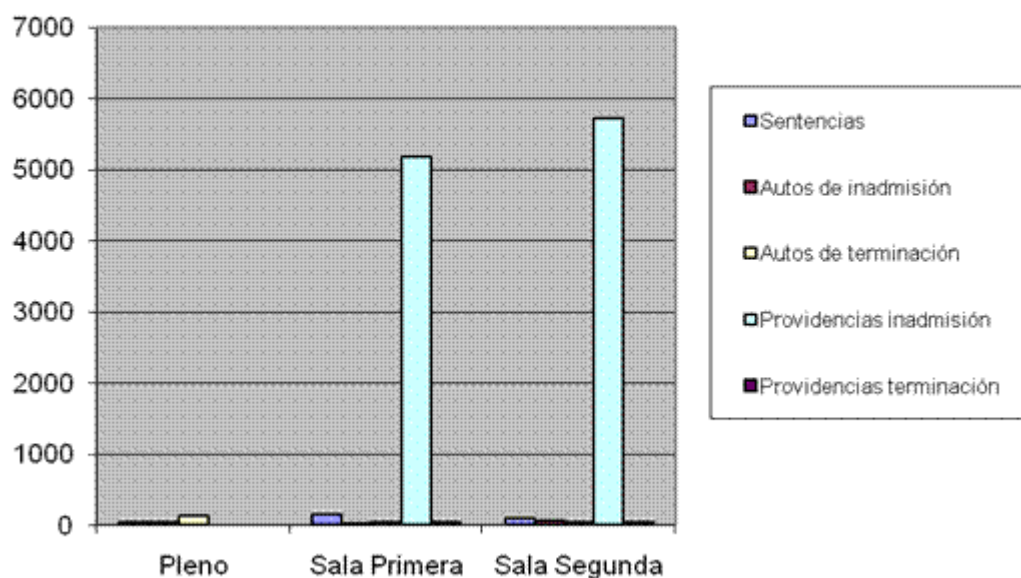
Resoluciones dictadas durante el año^[3]

	Pleno	Sala Primera	Sala Segunda	Total
Sentencias				
- estimación (total o parcial)	12	98	55	165
- desestimación	9	36	29	74
- inadmisión	14	5	7	26
Total Sentencias (+ asuntos acumulados):	35 (+ 1)	139 (+ 27)	91 (+ 2)	265 (+ 30)
Autos				
- Inadmisión	31	23	63	117
- Terminación ^[4]	131	45	45	221
- Suspensión de leyes	3	-	-	3
- Suspensión de otras disposiciones	1	29	33	63
- Aclaración o rectificación	-	5	1	6
- Admisión	-	-	2	2
- Acumulación	2	6	1	9
- Recusación y abstención	9	2	4	15
- Prueba	-	-	-	-
- Ejecución	-	2	1	3
- Varios	3	16	13	32
Total Autos	180	128	163	471
Autos que resuelven súplica del Ministerio Fiscal	-	9	10	19
Autos sobre otros recursos de súplica	3	1	2	6
Providencias ^[5]	121	5.340	5.880	11.341
Admisión	121	138	121	380
Inadmisión ^[6]	-	5.172 (-1)	5.716 (-3)	10.888 (-4)
Terminación	-	30	43	73

Total de resoluciones dictadas	336	5607	6134	12077
Total de resoluciones interlocutorias	139	198	176	513
Total de resoluciones definitivas [7]	197	5409	5958	11564
Total de asuntos resueltos	198	5435	5957	11590

Resoluciones definitivas

3.- Resoluciones definitivas



CUADRO N° 4

Sentencias dictadas en los distintos procesos

(y asuntos resueltos^[8])

Recurso de inconstitucionalidad	18 (19)
Cuestión de inconstitucionalidad	15 (15)
Recurso de amparo	231 (260) ^[9]
Conflicto positivo de competencias	1 (1)
Conflicto negativo de competencia	-
Conflicto entre órganos constitucionales	-
Conflicto en defensa de la autonomía local	-
Impugnación de disposiciones sin fuerza de Ley y resoluciones de las Comunidades Autónomas	-
Requerimiento sobre la constitucionalidad de los tratados internacionales	-
Total de Sentencias dictadas (y asuntos resueltos)	265 (295)

CUADRO N° 5

Relación entre asuntos ingresados,

admitidos y resueltos

FASE DE ADMISIÓN	Pleno	Sala Primera	Sala Segunda	Salas	Total
Asuntos recibidos	173	4.914	4.926	9.840	10.013
De nuevo ingreso	173	4.920	4.920	9.840	
Traslados entre Salas	-	- 8 / + 2	+ 8 / - 2	-	-
Asuntos admitidos	121	138	121	259	380
Asuntos inadmitidos	31	5.194	5.776	10.970	11.001
Por providencia	-	5.172	5.716	10.888	10.888
Por Auto	31	23	63	86	117
Revocaciones en súplica	-	- 1	- 3	- 4	-
Asuntos terminados (antes de decidir sobre su admisión)	-	74	86	160	160
Por providencia	-	30	43	73	73
Por Auto	-	44	43	87	87
Revocaciones en súplica	-	-	-	-	-
<i>Diferencia entre los asuntos recibidos y los resueltos en trámite de admisión</i>	+ 21	- 492	- 1.057	- 1.549	- 1.528

FASE DE SENTENCIA	Pleno	Sala Primera	Sala Segunda	Salas	Total
Asuntos a sentenciar	111	142	127	269	380
Asuntos admitidos	121	138	121	259	380
Traslados entre Salas	-	-	-	-	-
Avocados (admitidos)	3	- 3	-	- 3	-
Atribuidos o deferidos a las Salas	- 13	7	6	13	-
Acumulaciones	1	45	-	45	46

Procesos a sentenciar	110	97	127	224	334
Asuntos resueltos	167	167	95	262	429
Por Sentencia	35	139	91	230	265
Acumulados	1	27	2	29	30
Asuntos terminados(después de su admisión)	131	1	2	3	134
Procesos resueltos	166	140	93	233	399
<i>Diferencia entre los asuntos a sentenciar y los resueltos</i>	- 56	- 25	+ 32	+ 7	- 49
<i>Diferencia entre los procesos a sentenciar y los resueltos</i>	- 56	- 43	+ 34	- 9	- 65

CUADRO N° 6

A) Procesos y asuntos admitidos pendientes de Sentencia a 31 de diciembre

		Procesos	(Asuntos [10])
Pleno		570	585

	Recursos de inconstitucionalidad	185	193
	Cuestiones de inconstitucionalidad [11]	307	309
	Recursos de amparo avocados	3	3
	Conflictos positivos de competencia	69	74
	Conflictos negativos de competencia	-	-
	Conflictos entre órganos constitucionales	-	-
	Conflictos en defensa de la autonomía local	6	6
	Impugnación de disposiciones sin fuerza de Ley y resoluciones de las Comunidades Autónomas	-	-
	Requerimientos sobre la constitucionalidad de los tratados internacionales	-	-
Sala Primera	Recursos de amparo	158	161
	Cuestiones de inconstitucionalidad	4	4
	Conflictos positivos de competencia	3	3
Sala Segunda	Recursos de amparo	152	158
	Cuestiones de inconstitucionalidad	4	4
	Conflictos positivos de competencia	2	2
Ambas Salas	Recursos de amparo	310	319
	Cuestiones de inconstitucionalidad	8	8
	Conflictos positivos de competencia	5	5

B) Asuntos pendientes de decidir sobre admisión

a 31 de diciembre

Pleno		59

	Recursos de inconstitucionalidad	1
	Cuestiones de inconstitucionalidad	56
	Recursos de amparo avocados	-
	Conflictos positivos de competencia	2
	Conflictos negativos de competencia	-
	Conflictos entre órganos constitucionales	-
	Conflictos en defensa de la autonomía local	-
	Impugnación de disposiciones sin fuerza de Ley y resoluciones de las Comunidades Autónomas	-
	Requerimientos sobre la constitucionalidad de los tratados internacionales	-
Sala Primera	Recursos de amparo	6.492
Sala Segunda	Recursos de amparo	5.674
Ambas Salas	Recursos de amparo	12.166

CUADRO N° 7

Pleno: asuntos ingresados según el promotor

RECURSOS DE INCONSTITUCIONALIDAD	<i>Sobre leyes del Estado</i>	<i>Sobre leyes de las Comunidades Autónomas</i>
Promovidos por el Presidente del Gobierno	-	6
Promovidos por el Defensor del Pueblo	-	-
Promovidos por Diputados o Senadores	4	1
Promovidos por las Comunidades Autónomas	10	-
TOTAL		21

CUESTIONES DE INCONSTITUCIONALIDAD	<i>Total</i>
Planteadas por el Tribunal Supremo	1
Audiencia Nacional	-
Tribunal Militar Central	-
Tribunales Superiores de Justicia	19
Tribunales Militares Territoriales	-
Audiencias Provinciales	4
Juzgados	113
TOTAL	137

CUESTIONES DE INCONSTITUCIONALIDAD PLANTEADAS POR EL PROPIO TRIBUNAL CONSTITUCIONAL (ART. 55.2 LOTC)	-
---	---

CONFLICTOS CONSTITUCIONALES

	Estado contra Comunidades Autónomas	1
Conflictos positivos de competencia	Comunidades Autónomas contra Estado	13
	Comunidades Autónomas entre sí	-
Conflictos negativos de competencia		-
Conflictos entre órganos constitucionales		-
Conflictos en defensa de la autonomía local		1
Impugnación de disposiciones sin fuerza de Ley y resoluciones de las Comunidades Autónomas		-
TOTAL		15

CUADRO N° 8

Litigiosidad territorial durante el año,

por Comunidades Autónomas^[*]

<i>Comunidad Autónoma</i>	RECURSOS DE INCONSTITUCIONALIDAD		CONFLICTOS POSITIVOS DE COMPETENCIA	
	<i>Leyes del Estado impugnadas</i>	<i>Leyes de la Comunidad Autónoma impugnadas</i>	<i>Planteados por el Gobierno de la Comunidad Autónoma</i>	<i>Planteados por el Gobierno de la Nación</i>
<i>País Vasco</i>	-	-	-	-
<i>Cataluña</i>	1	-	4	-

<i>Galicia</i>	-	1	3	-
<i>Andalucía</i>	-	-	-	-
<i>Asturias</i>	-	-	-	-
<i>Cantabria</i>	-	-	-	-
<i>La Rioja</i>	2	1	-	-
<i>Murcia</i>	-	-	-	-
<i>Valencia</i>	1	2	1	1
<i>Aragón</i>	-	-	-	-
<i>Castilla - La Mancha</i>	-	-	-	-
<i>Canarias</i>	1	-	1	-
<i>Navarra</i>	2	-	-	-
<i>Extremadura</i>	1	-	-	-
<i>Baleares</i>	-	1	-	-
<i>Madrid</i>	2	1	3	-
<i>Castilla y León</i>	-	1	1	-
TOTALES	10	7	13	1
		17	14	

CUADRO Nº 9

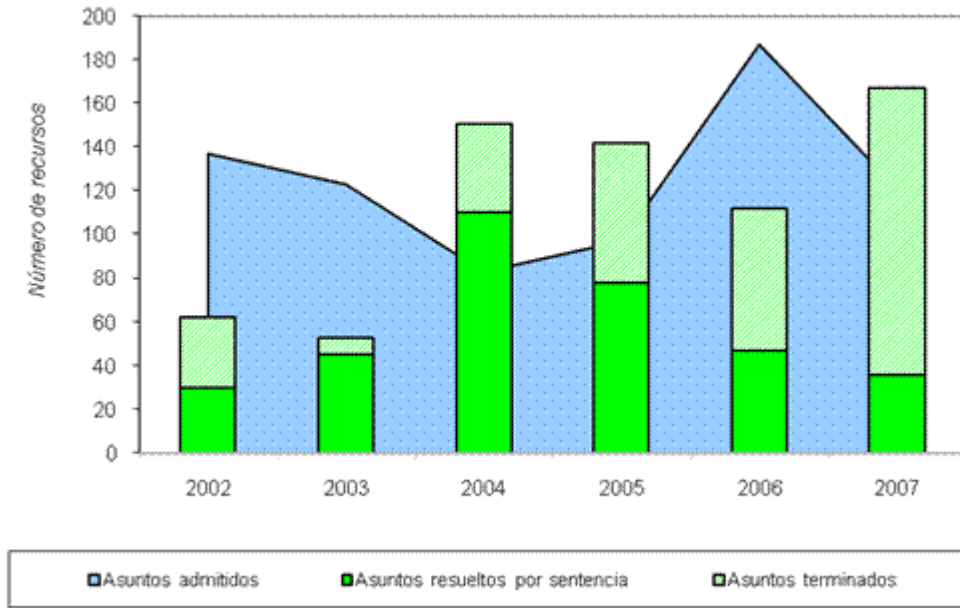
Resoluciones dictadas y asuntos resueltos

por el Pleno, según el tipo de proceso^[12]

TIPO DE PROCESO	SENTEN- CIA	AUTO		Provi- dencia definitiva	TOTAL
		Inadmisión	Termina-		

Recursos de inconstitucionalidad	18 (19)	1	6	-	25 (26)
Cuestiones de inconstitucionalidad[14]	15 (15)	29	120	-	164 (164)
Recursos de amparo avocados de las Salas	1 (1)	-	-	-	1 (1)
Conflictos positivos de competencia	1 (1)	-	4	-	5 (5)
Conflictos negativos de competencia	-	-	-	-	-
Conflictos entre órganos constitucionales	-	-	-	-	-
Conflictos en defensa de la autonomía local	-	1	1	-	2 (2)
Impugnación de disposiciones de las Comunidades Autónomas	-	-	-	-	-
Requerimientos sobre la constitucionalidad de los tratados internacionales	-	-	-	-	-
TOTALES	35 (36)	31	131	-	197 (198)

8.- SENTENCIAS DEL PLENO



CUADRO N° 10

Asuntos de competencia del Pleno pendientes de resolución a 31 de diciembre, clasificados por su tipo y procedencia

A) Clasificados por tipo de recurso

Recursos de inconstitucionalidad			194
<i>Interpuestos por</i>	<i>Leyes del Estado impugnadas</i>	<i>Leyes de la Comunidad Autónoma impugnadas</i>	
Presidente del Gobierno	-	41	

Defensor del Pueblo	1	-
Diputados o Senadores	25	19
Comunidades Autónomas	108	-
Conflictos positivos de competencia		76
Planteados por el Gobierno de la Nación		5
Planteados por el Gobierno de una Comunidad Autónoma		71
Cuestiones de inconstitucionalidad		365
Recursos de amparo avocados de las Salas		3
Conflictos negativos de competencia		-
Conflictos entre órganos constitucionales		-
Conflictos en defensa de la autonomía local		6
Impugnación de disposiciones sin fuerza de Ley y resoluciones de las Comunidades Autónomas		-
Requerimiento sobre la constitucionalidad de los tratados internacionales		-
TOTAL		644

B) Clasificados por Comunidad Autónoma^[*]

<i>Comunidad Autónoma</i>	RECURSOS DE INCONSTITUCIONALIDAD		CONFLICTOS POSITIVOS DE COMPETENCIA	
	<i>Sobre leyes del Estado</i>	<i>Sobre leyes de una Comunidad Autónoma</i>	<i>Planteados por el Gobierno de la Nación</i>	<i>Planteados por el Gobierno de una Comunidad Autónoma</i>
País Vasco	2	7	1	-
Cataluña	30	9	1	32
Galicia	-	1	-	5
Andalucía	12	5	-	8

Asturias	6	2	-	-
Cantabria	-	3	-	-
La Rioja	5	1	-	-
Murcia	3	1	-	-
Valencia	3	4	1	2
Aragón	15	2	-	11
Castilla - La Mancha	9	4	-	2
Canarias	3	5	-	2
Navarra	5	3	-	-
Extremadura	6	4	-	2
Baleares	4	3	-	-
Madrid	2	2	2	5
Castilla y León	3	4	-	2
TOTALES	108	60	5	71
		168		76

CUADRO Nº 11

Origen de los recursos de amparo ingresados

Procedencia parlamentaria (art. 42 LOTC)	5
Procedencia jurisdiccional	9.835
Civil	1.410

Penal	3.092
Penitenciario	526
Contencioso-administrativo	4.182
Social	513
Militar	26
Otros	86
TOTAL	9.840

CUADRO N° 12

**Recursos de amparo turnados a las Salas,
con expresión de los recurrentes y
del derecho fundamental invocado.**

Recurrente	Número de recursos
Particulares	8.517
Personas jurídicas de Derecho privado	1.267

Entes públicos	56
Defensor del Pueblo	-
Ministerio fiscal	-
TOTAL	9.840

Derecho fundamental invocado	Total	Porcentaje de invocación
<i>Igualdad</i> (art. 14 CE)	1.543	15,68
<i>Tutela judicial</i> (art. 24 CE)	8.409	85,46
<i>Otros derechos y libertades:</i>	2.159	21,94
<i>Vida e integridad (art. 15 CE)</i>	136	1,38
<i>Libertad ideológica y religiosa (art. 16 CE)</i>	20	0,20
<i>Libertad y seguridad (art. 17 CE)</i>	367	3,73
<i>Honor, intimidad e imagen (art. 18 CE)</i>	305	3,10
<i>Libertad de residencia y circulación (art. 19 CE)</i>	316	3,21
<i>Libertades de expresión (art. 20 CE)</i>	81	0,82
<i>Reunión (art. 21 CE)</i>	5	0,05
<i>Asociación (art. 22 CE)</i>	21	0,21
<i>Participación en los asuntos públicos (art. 23 CE)</i>	172	1,75
<i>Legalidad penal (art. 25 CE)</i>	676	6,87
<i>Interdicción de tribunales de honor (art. 26 CE)</i>	-	-
<i>Educación (art. 27 CE)</i>	8	0,08
<i>Libertad de sindicación y huelga (art. 28 CE)</i>	53	0,54
<i>Petición (art. 29 CE)</i>	9	0,09
<i>Objeción de conciencia (art. 30.2 CE)</i>	-	-

TOTAL	1379	3693	374	426	4254	21	10147
-------	------	------	-----	-----	------	----	-------

CUADRO N° 14

**Recursos de amparo interpuestos,
según el órgano que dictó la última resolución**

Tribunal Supremo	2706
Otros órganos jurisdiccionales:	
A) En casación o revisión (Tribunales Superiores de Justicia)	17
B) En segunda instancia o suplicación	5623
C) En primera o única instancia	1427
Órganos no judiciales *	67
Total	9840

Tribunal Supremo	2706
Audiencia Nacional	403
Tribunal Militar Central	1
Tribunales Superiores de Justicia	2614

Tribunales Militares Territoriales	6
Audiencias Provinciales	2897
Juzgados	1146
<hr/>	
Órganos no judiciales *	67
<hr/>	
Total	9840
<hr/>	

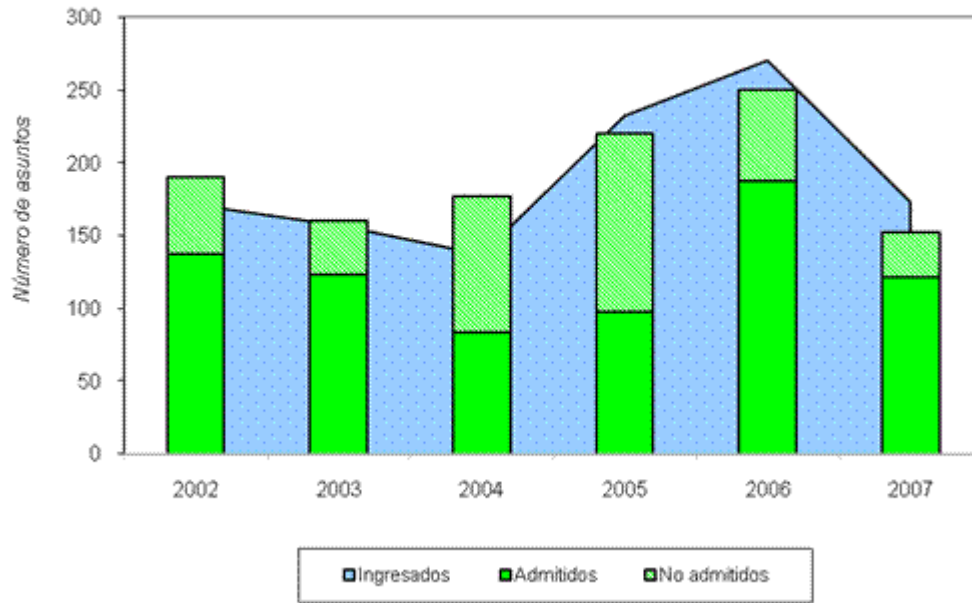
Resoluciones judiciales anuladas^[*]

	<i>Sentencias</i>	<i>Otras resoluciones</i>
Tribunal Supremo	6	4
Tribunales Superiores de Justicia	41	6
Audiencia Nacional	2	5
Audiencias Provinciales	27	12
Juzgados	39	33

Asuntos ingresados	2003	2004	2005	2006	2007
Recursos de inconstitucionalidad	36	45	16	23	21
Cuestiones de inconstitucionalidad	96	70	206	237	137
Recursos de amparo	7.721	7.814	9.476	11.471	9.840
Conflictos positivos de competencia	22	17	8	10	14
Conflictos negativos de competencia	-	-	-	-	-
Conflictos entre órganos constitucionales	-	-	-	-	-
Conflictos en defensa de la autonomía local	2	4	2	-	1
Impugnación de disposiciones sin fuerza de Ley y resoluciones de las Comunidades Autónomas	1	-	-	-	-
Requerimientos sobre tratados internacionales	-	1	-	-	-
TOTAL	7.878	7.951	9.708	11.741	10.013

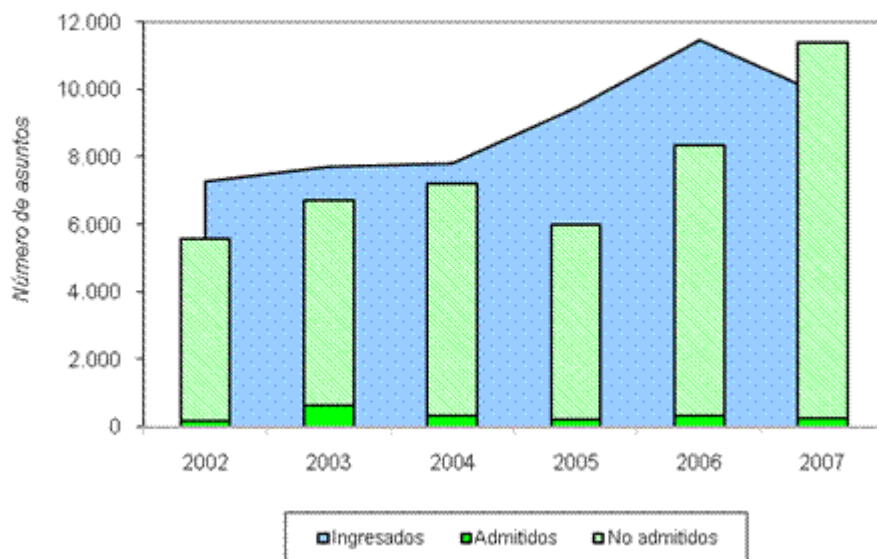
Admisión en el Pleno

4.- ADMISIÓN DE PLENO



Admisión en las Salas

6.- ADMISIÓN EN LAS SALAS



Resoluciones dictadas

2003

2004

2005

2006

2007

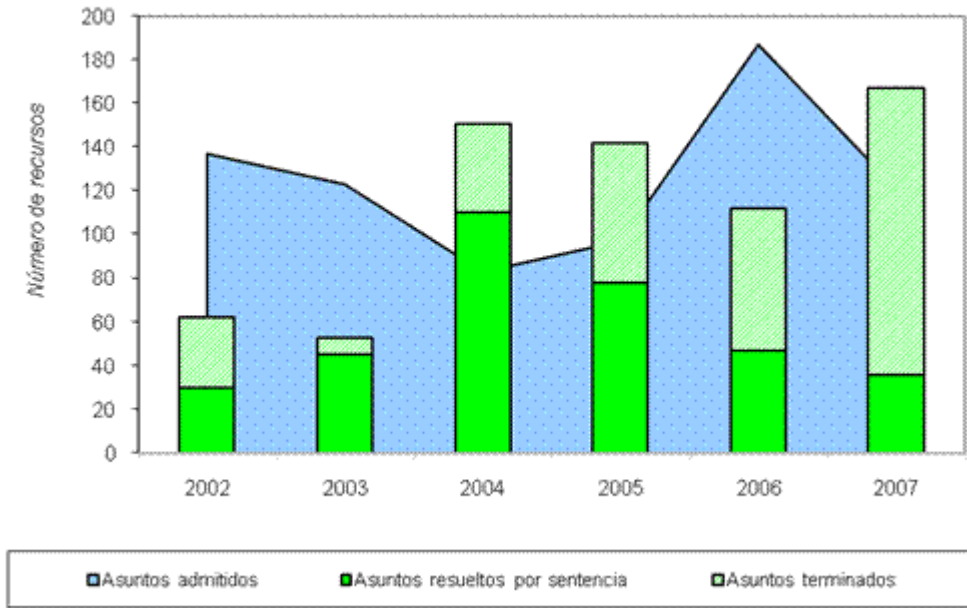
Sentencias					
Pleno	28	63	42	41	35
Sala Primera	98	100	172	207	139
Sala Segunda	104	93	128	117	91
TOTAL	230	256	342	365	265
Autos definitivos					
Pleno	33	94	177	128	162
Sala Primera	80	91	68	85	68
Sala Segunda	141	180	137	134	108
TOTAL	254	365	382	347	338
Providencias de inadmisión y terminación					
Pleno	4	-	-	1	-
Sala Primera	2854	3504	2994	4261	5202
Sala Segunda	3003	3126	2572	3568	5759
TOTAL	5.861	6.630	5.566	7.830	10.961
Autos interlocutorios	175	170	147	130	133
Providencias de admisión	739	400	314	501	380
Total de resoluciones definitivas (Sentencias + Autos definitivos + providencias definitivas)	6.345	7.251	6.290	8.542	11.564
Total de resoluciones dictadas	7.259	7.823	6.751	9.173	12.077

Asuntos resueltos	2003	2004	2005	2006	2007
<i>Recursos de inconstitucionalidad</i>					
Por Sentencia	11	11	14	9	18
Por Auto o providencia	3	15	31	10	7
Acumulados con los anteriores	6	4	15	5	1
Total	20	30	60	24	26
<i>Cuestiones de inconstitucionalidad</i>					
Por Sentencia	8	46	20	22	15
Por Auto o providencia	33	61	126	110	149

Acumulados con los anteriores	6	42	29	1	-
Total	47	149	175	133	164
<i>Recursos de amparo</i>					
Por Sentencia	207	195	303	327	231
<i>(de ellos, por Sentencia del Pleno)</i>	5	2	3	3	1
Por Auto de inadmisión	129	163	103	72	86
<i>(de ellos, por Auto del Pleno)</i>	-	-	-	1	-
Por providencia de inadmisión	5428	6268	5293	7370	10884
Por otras causas	514	471	370	589	163
Acumulado con los anteriores	380	12	9	10	29
Total	6.658	7.109	6.078	8.368	11.393
<i>Conflictos positivos de competencia</i>					
Por Sentencia	4	3	5	6	1
Por Auto o providencia	-	16	16	7	4
Acumulados con los anteriores	5	-	1	2	-
Total	9	19	22	15	5
<i>Conflictos negativos de competencia</i>					
Por Sentencia	-	-	-	-	-
Por Auto o providencia	-	-	-	-	-
Total	-	-	-	-	-
<i>Conflictos entre órganos constitucionales</i>					
Por Sentencia	-	-	-	-	-
Por Auto o providencia	-	-	-	-	-
Total	-	-	-	-	-
<i>Conflictos en defensa de la autonomía local</i>					
Por Sentencia	-	-	-	1	-
Por Auto o providencia	1	1	4	-	2
Total	1	1	4	1	2
<i>Impugnación de disposiciones sin fuerza de ley y resoluciones de las Comunidades Autónomas</i>					
Por Sentencia	-	-	-	-	-
Por Auto o providencia	-	1	-	-	-
Total	-	1	-	-	-
<i>Requerimiento sobre la constitucionalidad de los tratados internacionales</i>					
Por Declaración	-	1	-	-	-
Por Auto o providencia	-	-	-	-	-
Total	-	1	-	-	-
TOTAL ASUNTOS RESUELTOS	6.735	7.310	6.339	8.541	11.590

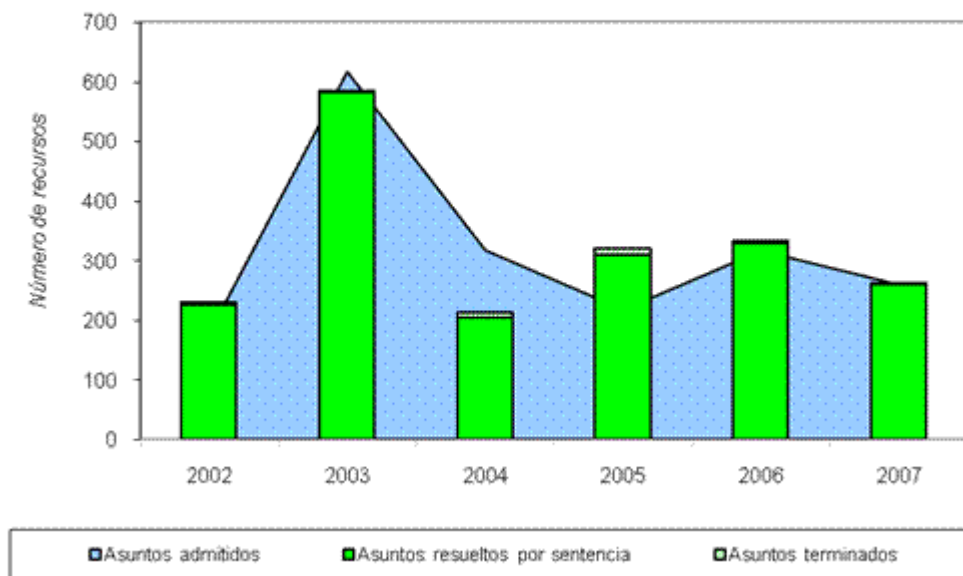
Sentencias en el Pleno

8.- SENTENCIAS DEL PLENO



Sentencias en las Salas

10.- SENTENCIAS EN LAS SALAS



Asuntos admitidos pendientes de

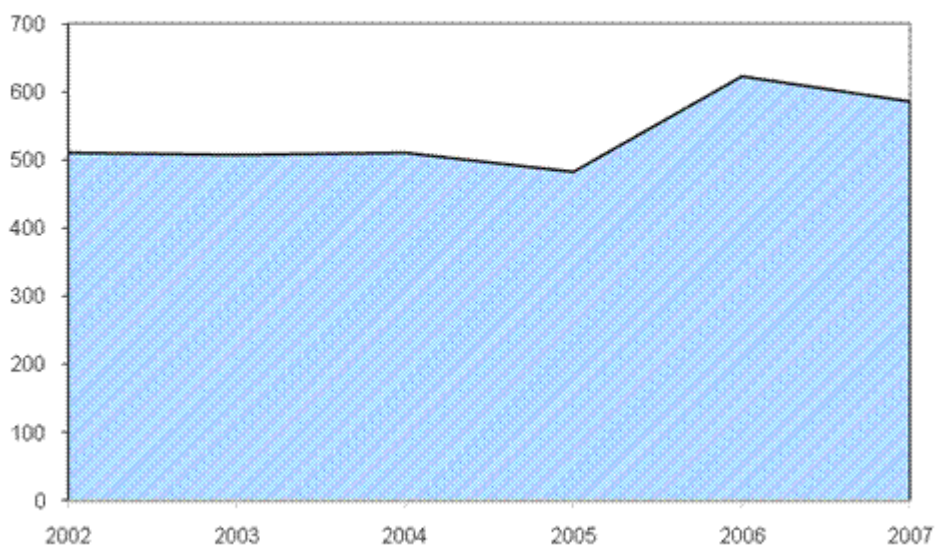
--	--	--	--	--	--

Sentencia	2003	2004	2005	2006	2007
<i>Pleno</i>					
<i>Recursos de inconstitucionalidad</i>					
Procesos	195	215	180	183	185
Acumulados	24	21	12	9	8
Total	219	236	192	192	193
<i>Cuestiones de inconstitucionalidad</i>					
Procesos	163	142	210	354	307
Acumulados	29	45	1	2	2
Total	192	187	211	356	309
<i>Recursos de amparo avocados</i>					
Procesos	2	-	1	-	3
Acumulados	-	-	-	-	-
Total	2	-	1	-	3
<i>Conflictos positivos de competencia</i>					
Procesos	82	76	64	62	69
Acumulados	6	5	7	5	5
Total	88	81	71	67	74
<i>Conflictos negativos de competencia</i>					
Procesos	-	-	-	-	-
Acumulados	-	-	-	-	-
Total	-	-	-	-	-
<i>Conflictos entre órganos constitucionales</i>					
Procesos	-	-	-	-	-
Acumulados	-	-	-	-	-
Total	-	-	-	-	-
<i>Conflictos en defensa de la autonomía local</i>					
Procesos	6	6	7	7	6
Acumulados	-	-	-	-	-
Total	6	6	7	7	6
<i>Impugnación de disposiciones sin fuerza de Ley y resoluciones de las Comunidades Autónomas</i>					
Procesos	-	-	-	-	-
Acumulados	-	-	-	-	-
Total	-	-	-	-	-
<i>Requerimiento sobre la constitucionalidad de los tratados internacionales</i>					
Procesos	-	-	-	-	-
Acumulados	-	-	-	-	-
Total	-	-	-	-	-
<i>Salas: recursos de amparo</i>	428	505	412	277	319
Sala Primera	277	339	270	150	158
(acumulados con los anteriores)	13	7	3	2	3
Sala Segunda	136	159	132	120	152
(acumulados con los anteriores)	2	-	7	5	6
Suma de procesos de amparo	413	498	402	270	310
<i>Salas: asuntos atribuidos o deferidos por el Pleno</i>	-	-	-	-	13

Sala Primera					7
Cuestiones de inconstitucionalidad					4
Conflictos positivos de competencia <i>(acumulados con los anteriores)</i>					3 -
Sala Segunda					6
Cuestiones de inconstitucionalidad					4
Conflictos positivos de competencia <i>(acumulados con los anteriores)</i>					2 -
Total de procesos pendientes de Sentencia de Pleno	448	440	462	606	570
Total de procesos pendientes de Sentencia de Sala	413	498	402	270	323
Total de asuntos pendientes de Sentencia de Pleno	507	511	482	622	585
Total de asuntos pendientes de Sentencia de Sala	428	505	412	277	332

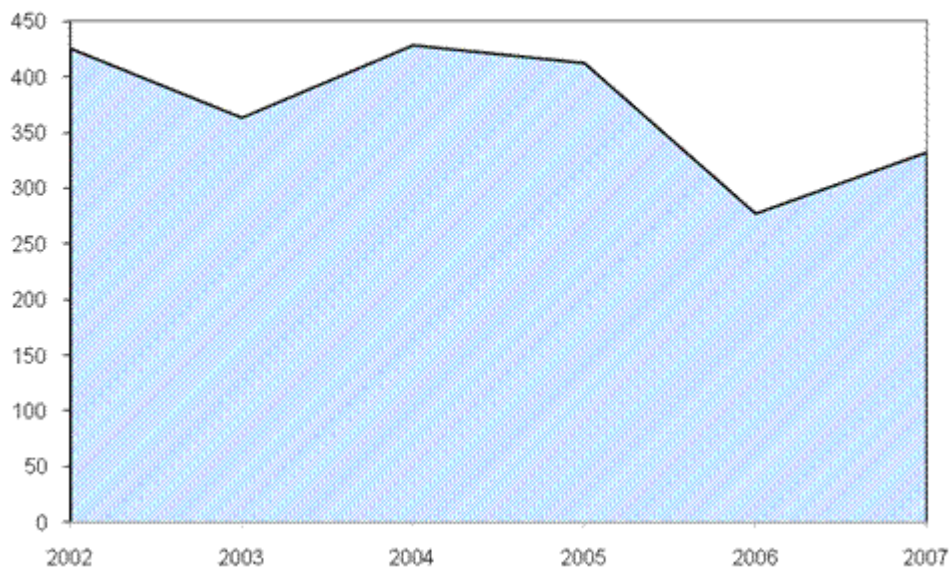
Pendientes de sentencia en el Pleno

9.- PENDIENTE DE SENTENCIA EN EL PLENO



Pendientes de sentencia en las Salas

11.-PENDIENTE DE SENTENCIA EN LAS SALAS

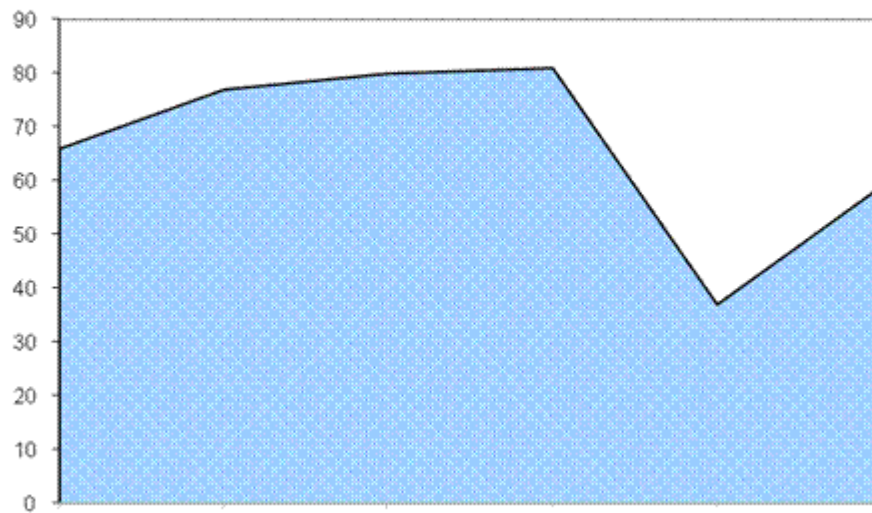


Asuntos pendientes de admisión	2003	2004	2005	2006	2007
<i>Pleno</i>					
Recursos de inconstitucionalidad		2	1	-	1
Cuestiones de inconstitucionalidad	74	71	77	37	56
Recursos de amparo avocados	-	-	1	-	-
Conflictos positivos de competencia	-	3	1	-	2
Conflictos negativos de competencia	-	-	-	-	-
Conflictos entre órganos constitucionales	-	-	-	-	-
Conflictos en defensa de la autonomía local	1	4	1	-	-
Impugnación de disposiciones sin fuerza de Ley y resoluciones de las Comunidades Autónomas	1	-	-	-	-
Requerimientos sobre la constitucionalidad de					

los tratados internacionales	-	-	-	-	-
<i>Salas: recursos de amparo</i>					
Sala Primera	3.734	3.922	5.616	7.015	6.492
Sala Segunda	3.337	3.658	5.374	6.868	5.674
Total de asuntos pendientes de admisión en Pleno	77	80	81	37	59
Total de asuntos pendientes de admisión en Salas	7.071	7.580	10.990	13.883	12.166

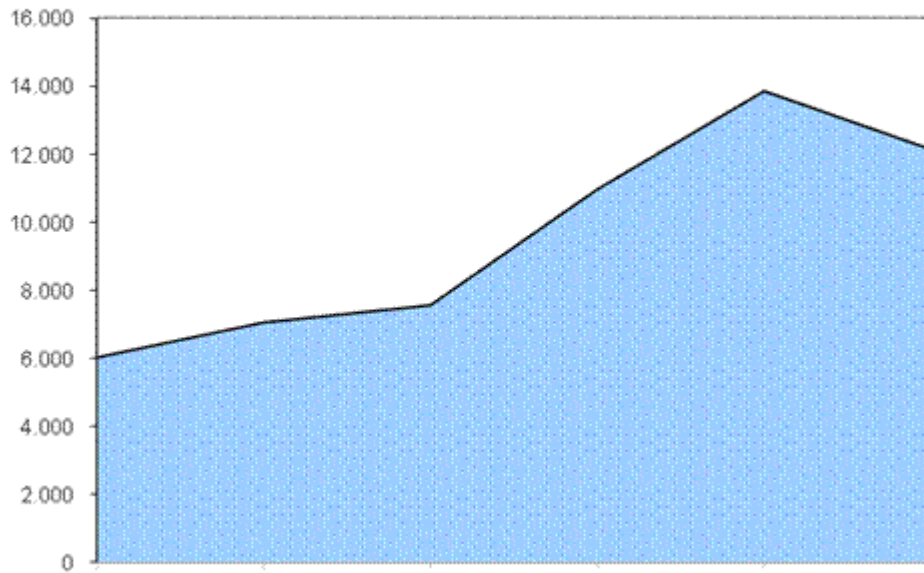
Pendientes de admisión en el Pleno

5.- PENDIENTES DE ADMISIÓN EN EL PLENO



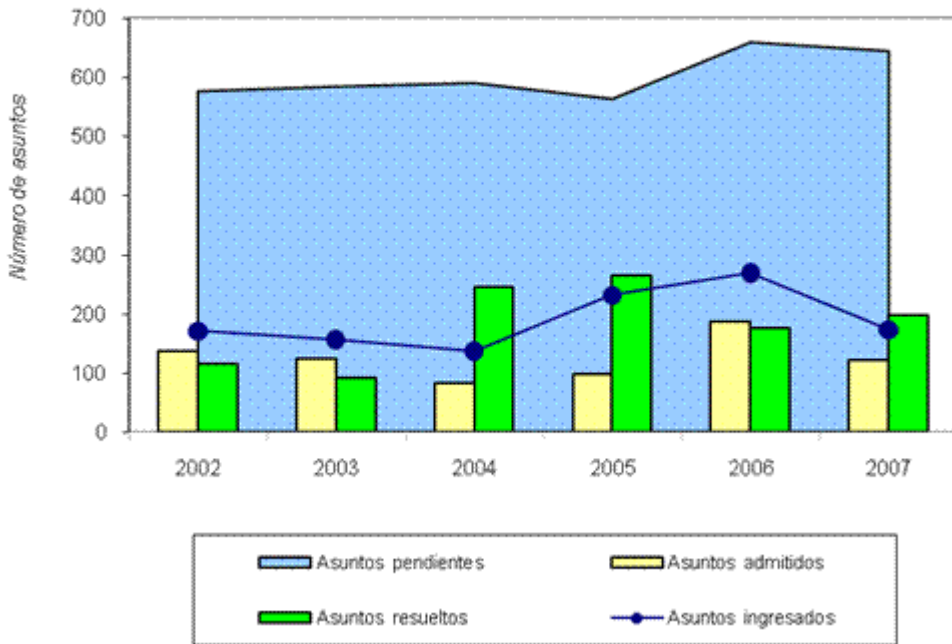
Pendientes de admisión en las Salas

7.-PENDIENTES DE ADMISIÓN EN LAS SALAS



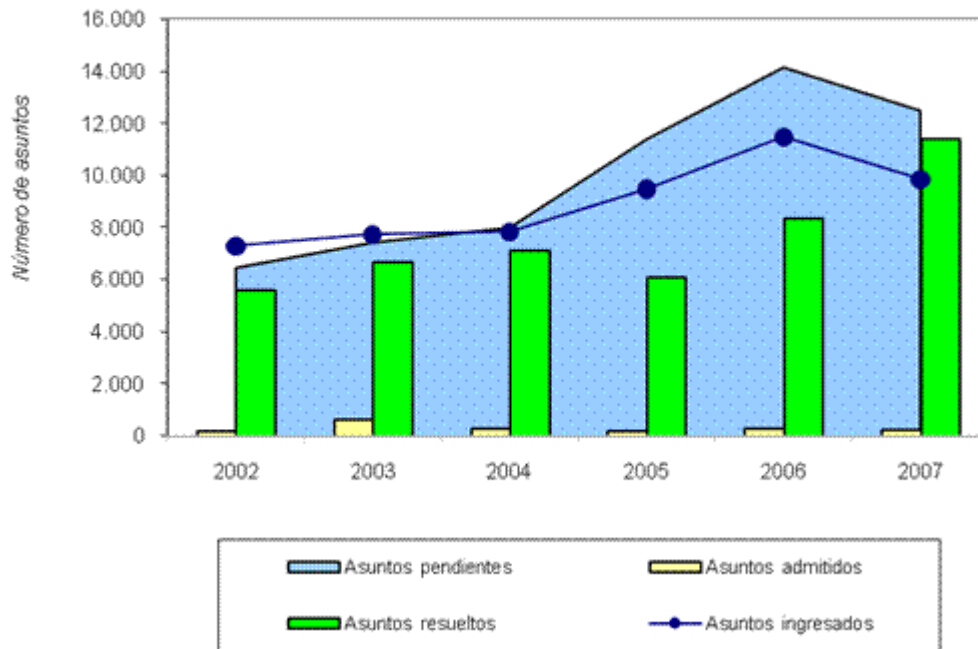
Resumen del Pleno

12.-RESUMEN DEL PLENO



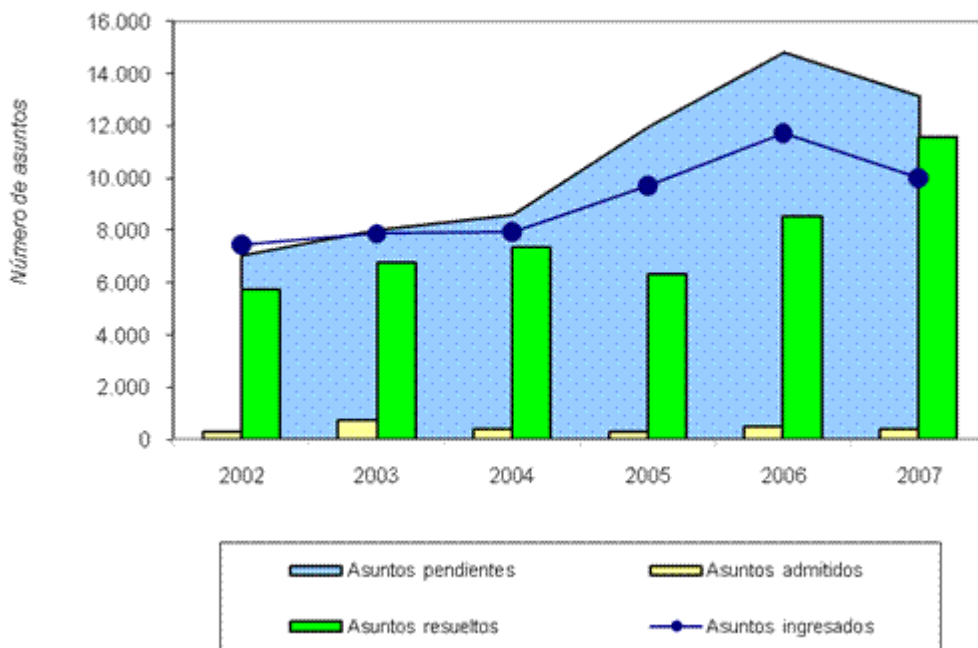
Resumen de las Salas

13.-RESUMEN DE LAS SALAS



Resumen del Tribunal

14.-RESUMEN DEL TRIBUNAL



* Cuadros adaptados a la reforma introducida en la Ley Orgánica del Tribunal Constitucional por la Ley Orgánica 6/2007, de 24 de mayo.

[2] De los cuales, 187 fueron recursos de amparo electoral y el resto ordinarios: 9.653.

[3] Se indican las resoluciones dictadas y en su caso, entre paréntesis, los asuntos acumulados resueltos.

[4] Terminación del asunto por desistimiento, allanamiento, caducidad, extinción del objeto, etc.

[5] Providencias que no son de mero trámite.

[6] Entre paréntesis se indican las revocadas en súplica del Fiscal.

[7] Sentencias, Autos de inadmisión y de terminación, providencias de inadmisión y de terminación.

[8] Algunas Sentencias resolvieron varios asuntos acumulados.

[9] La Sentencia de Pleno 258/2007 resolvió un recurso de amparo abogado; la STC 110/2007 resolvió 24 recursos de amparo electoral simultáneamente.

[10] Varios procesos tienen asuntos acumulados.

[11] De las cuales, dos son cuestiones internas de inconstitucionalidad (art. 55.2 LOTC).

(* Las Comunidades Autónomas se relacionan por el orden de aprobación de sus Estatutos de Autonomía.

(* Se indica entre paréntesis el número total de asuntos resueltos por Sentencia, dado que alguna resuelve varios asuntos acumulados.

(* [13] Desistimiento, extinción, allanamiento, etc.

(* Ninguna de ellas es una cuestión interna de inconstitucionalidad.

(* Las Comunidades Autónomas se relacionan por el orden de aprobación de sus Estatutos de Autonomía.

* El recurso de amparo 113-2007 versa sobre las dilaciones en resolver una cuestión de inconstitucionalidad.

(* Se cifran por separado Sentencias y otras resoluciones (Autos o providencias) y se indican sólo los Tribunales autores de las resoluciones anuladas por fallos del Tribunal Constitucional, al margen de cuántas resoluciones sean anuladas en cada fallo. Si un fallo constitucional anula una o varias Sentencias y, al mismo tiempo, otras resoluciones del mismo Tribunal, sólo se registra la anulación de la Sentencia.