

III. Estadísticas jurisdiccionales

- I. Cuadros generales
- II. Pleno
- III. Salas
- IV. Datos comparados(2002-2006)

Índice

I. CUADROS GENERALES

[Cuadro nº 1](#) Asuntos ingresados durante el año y su distribución entre el Pleno y las Salas

[Cuadro nº 2](#) Asuntos ingresados durante el año, clasificados según el tipo de proceso

[Cuadro nº 3](#) Resoluciones dictadas durante el año, según el tipo de resolución

[Cuadro nº 4](#) Sentencias dictadas en los distintos procesos (y asuntos resueltos)

[Cuadro nº 5](#) Relación entre asuntos ingresados, admitidos y resueltos

[Cuadro nº 6](#) Procesos y asuntos admitidos pendientes de Sentencia y pendientes de admisión, a 31 de diciembre

II. PLENO

[Cuadro nº 7](#) Pleno: asuntos ingresados, según promotor

[Cuadro nº 8](#) Litigiosidad territorial durante el año, por Comunidades Autónomas

[Cuadro nº 9](#) Resoluciones dictadas y asuntos resueltos por el Pleno, según el tipo de proceso

[Cuadro nº 10](#) Asuntos de competencia del Pleno pendientes de resolución a 31 de diciembre, clasificados por su tipo y procedencia

III. SALAS

[Cuadro nº 11](#) Origen de los recursos de amparo ingresados

[Cuadro nº 12](#) Recursos de amparo turnados a las Salas, con expresión de los recurrentes y del derecho fundamental invocado.

[Cuadro nº 13](#) Recursos de amparo: frecuencia de la invocación de los derechos fundamentales del art. 24 CE

[Cuadro n° 14](#) Recursos de amparo interpuestos, según el órgano que dictó la última resolución. Resoluciones judiciales anuladas

IV. DATOS COMPARADOS (AÑOS 2002 - 2006)

[Cuadro n° 15](#) Asuntos ingresados, Resoluciones dictadas, Asuntos resueltos, Asuntos pendientes

CUADRO N° 1

Asuntos ingresados durante el año y su distribución entre el Pleno y las Salas

Meses	PLENO	SALAS	Totales
Enero	75	871	946
Febrero	44	1222	1266
Marzo	19	1486	1505
Abril	17	1105	1122
Mayo	18	1077	1095
Junio	19	1002	1021
Julio	17	1123	1140
Agosto	10	123	133
Septiembre	15	827	842
Octubre	20	839	859
Noviembre	10	884	894
Diciembre	6	912	918
TOTALES	270[*]	11.471	11.741

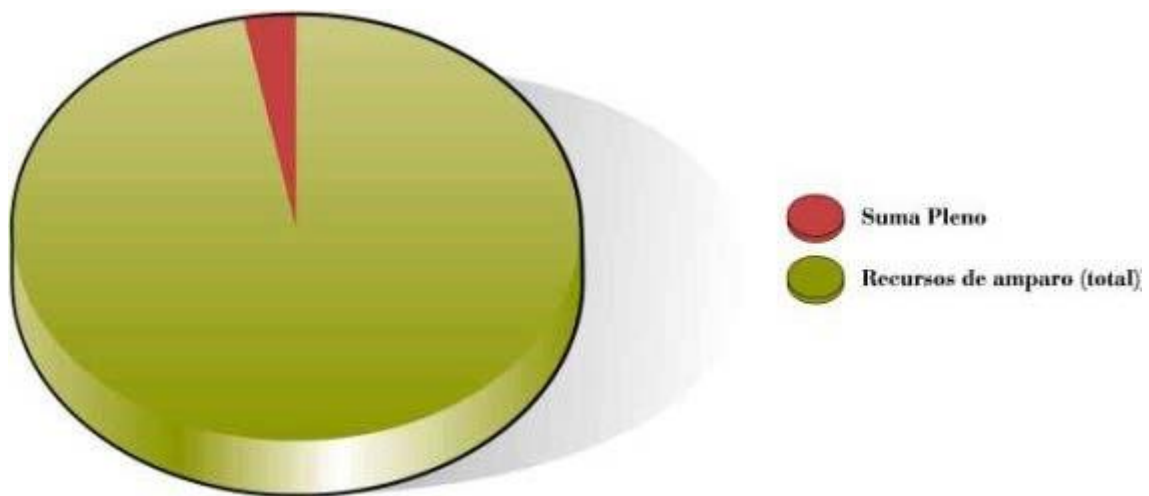
[*] El Pleno recibió dos recursos de amparo avocados de las Salas, que habían sido admitidos a trámite en años anteriores (núm. de registro 3259-2002 y 7556-2003).

CUADRO N° 2

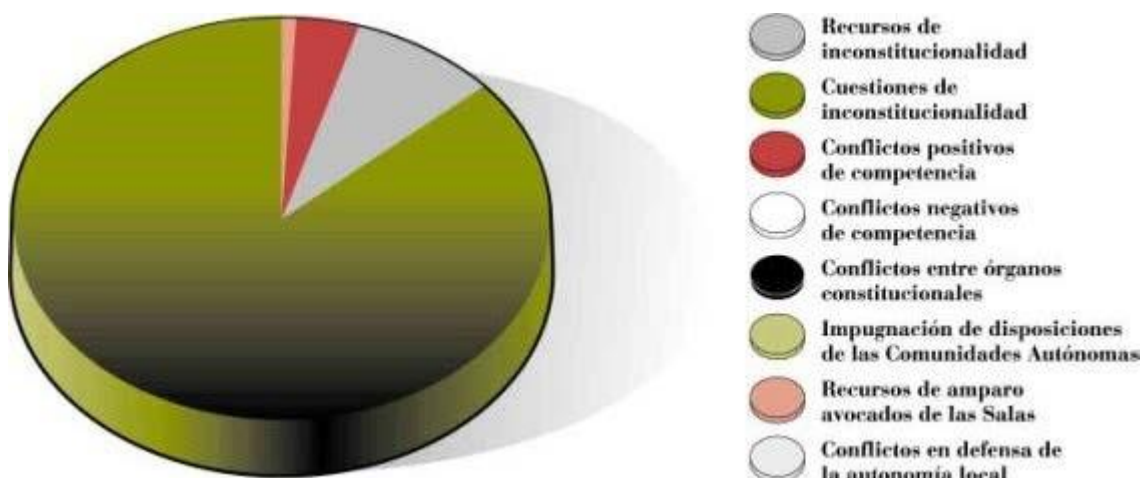
Asuntos ingresados durante el año, clasificados según el tipo de proceso

Recursos de inconstitucionalidad	23
Cuestiones de inconstitucionalidad	237
Recursos de amparo	11.471
Conflictos positivos de competencia	10
Conflictos negativos de competencia	-
Conflictos entre órganos constitucionales	-
Conflictos en defensa de la autonomía local	-
Impugnación de disposiciones sin fuerza de ley y resoluciones de las Comunidades Autónomas	-
Requerimiento sobre la constitucionalidad de los tratados internacionales	-
TOTAL	11.741

Asuntos ingresados en el Tribunal



Asuntos ingresados en el Pleno



CUADRO N° 3

Resoluciones dictadas durante el año^[1]

	Pleno	Sala Primera	Sala Segunda	Total
Sentencias				
- estimación (total o parcial)	26	149	89	264
- desestimación	9	47	18	74
- inadmisión	6	14	7	27
Total Sentencias (+ asuntos acumulados):	41(+8)	207(+4)	117(+6)	365(+16)
Autos				
- Inadmisión	56	25(15)	59(56)	140(127)
- Terminación ^[2]	72(71)	60	75	207(206)
- Suspensión de leyes	3	-	-	3

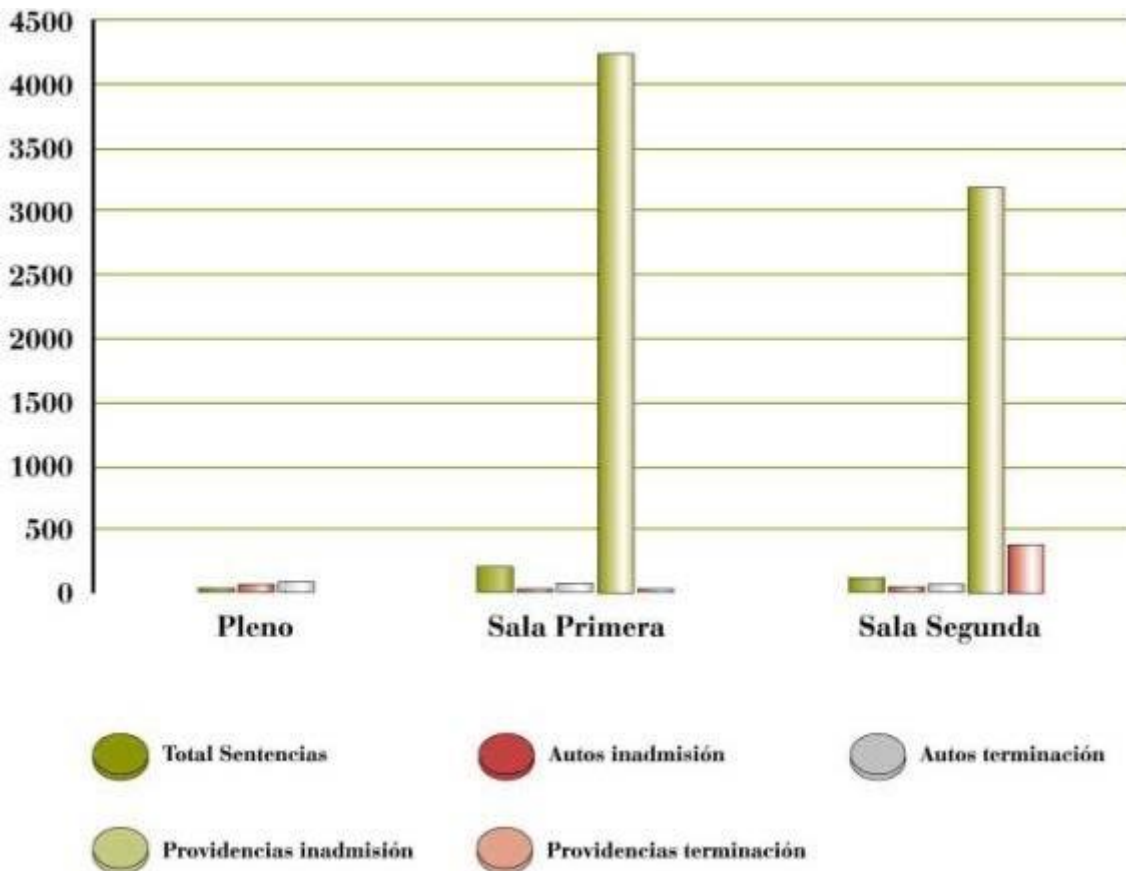
- Suspensión de otras disposiciones	3	35	31	69
- Aclaración o rectificación	-	5	2	7
- Admisión	-	-	-	-
- Acumulación	3	4	3	10
- Recusación y abstención	11	3	5	19
- Prueba	-	-	-	0
- Ejecución	-	2	-	2
- Varios	1	13	6	20
Total Autos	149	147	181	477
Autos que resuelven súplica del Ministerio Fiscal	-	9	3	12
Autos sobre otros recursos de súplica	-	3	2	5
Providencias [3]				
Admisión	185	212	104	501
Inadmisión	1	4219(4214)	3156	7376(7371)
Terminación	-	42	412	454
Total de resoluciones dictadas	376	4827	3970	9173
Total de resoluciones interlocutorias	206	274	151	631

Total de resoluciones definitivas[4]	170	4553	3819	8542
Total de asuntos resueltos	177	4542	3822	8541

- [1] Se indican las resoluciones dictadas y en su caso, entre paréntesis, los asuntos acumulados resueltos.
- [2] Terminación del asunto por desistimiento, allanamiento, caducidad, extinción del objeto, etc. [3] Providencias que no son de mero trámite.

[4] Sentencias, Autos de inadmisión y de terminación, providencias de inadmisión y de terminación.

Resoluciones definitivas



CUADRO N° 4

Sentencias dictadas en los distintos procesos (y asuntos resueltos^[1])

Recurso de inconstitucionalidad	9(14)
Cuestión de inconstitucionalidad	22(23)
Recurso de amparo	327(337) ^[2]
Conflicto positivo de competencias	6(8)
Conflicto negativo de competencia	-
Conflicto entre órganos constitucionales	-
Conflicto en defensa de la autonomía local	1
Impugnación de disposiciones sin fuerza de Ley y resoluciones de las Comunidades Autónomas	-
Requerimiento sobre la constitucionalidad de los tratados internacionales	-

Total de Sentencias dictadas (y asuntos resueltos) 365(382)

^[1] Algunas Sentencias resolvieron varios asuntos acumulados.

^[2] Tres fueron Sentencias de Pleno (que resolvieron tres recursos de amparo avocados).

CUADRO N° 5

Relación entre asuntos ingresados, admitidos y resueltos

FASE DE ADMISIÓN	Pleno	Sala Primera	Sala Segunda	Salas	Total
Asuntos recibidos	270	5735	5736	11.471	11.741

De nuevo ingreso	270	5736	5735		
Traslados entre Salas	-	-2 /+1	+2/-1	-	-
Asuntos admitidos	185	212	104	316	501
Asuntos inadmitidos	57	4229	3212	7441	7498
Por providencia	1	4219	3156	7375	7376
Por Auto	56	15	56	71	127
Revocaciones en súplica	-	- 5	-	- 5	- 5
Asuntos terminados (antes de decidir sobre su admisión)	6	99	486	585	591
	-	42	412	454	454
	6	57	74	131	137
	-	-	-	-	-
Diferencia entre los asuntos recibidos y los resueltos en trámite de admisión	+22	+1195	+1934	+3129	+3151
FASE DE SENTENCIA	Pleno	Sala Primera	Sala Segunda	Salas	Total
Asuntos a sentenciar	187	210	104	314	501

Asuntos admitidos	185	212	104	316	501
Traslados entre Salas	-	-1	+1	-	
Avogados (admitidos)	2	-1	-1	-2	
Acumulaciones	4	2	3	5	9
Procesos a sentenciar	183	208	101	309	492
Asuntos resueltos	114	214	124	338	452
Por Sentencia	41	207	117	324	365
Acumulados	8	4	6	10	18
Asuntos terminados (después de su admisión)	65	3	1	4	69
Procesos resueltos	108	210	118	328	436
Diferencia entre los asuntos admitidos y los resueltos	+73	-4	-20	-24	+49
Diferencia entre los procesos a sentenciar y los resueltos	+75	-2	- 17	- 19	+56

CUADRO N° 6

A) Procesos y asuntos admitidos pendientes de Sentencia a 31 de diciembre

		Procesos	(Asuntos[1])
Pleno		606	622
	Recursos de inconstitucionalidad	183	192
	Cuestiones de inconstitucionalidad[2]	354	356
	Recursos de amparo avocados	-	-
	Conflictos positivos de competencia	62	67
	Conflictos negativos de competencia	-	-
	Conflictos entre órganos constitucionales	-	-
	Conflictos en defensa de la autonomía local	7	7
	Impugnación de disposiciones sin fuerza de Ley y resoluciones de las Comunidades Autónomas	-	-
	Requerimientos sobre la constitucionalidad de los tratados internacionales	-	-
Sala Primera	Recursos de amparo	150	152
Sala Segunda	Recursos de amparo	120	125

Ambas Salas	Recursos de amparo	270	277
-------------	--------------------	-----	-----

[1] Varios procesos tienen asuntos acumulados. Existen dos recursos de inconstitucionalidad acumulados a conflictos de competencia.

[2] De las cuales, dos son cuestiones internas de inconstitucionalidad (art. 55.2 LOTC).

B) Asuntos pendientes de decidir sobre admisión a 31 de diciembre

Pleno		37
	Recursos de inconstitucionalidad	-
	Cuestiones de inconstitucionalidad	37
	Recursos de amparo avocados	-
	Conflictos positivos de competencia	-
	Conflictos negativos de competencia	-
	Conflictos entre órganos constitucionales	-
	Conflictos en defensa de la autonomía local	-
	Impugnación de disposiciones sin fuerza de Ley y resoluciones de las Comunidades Autónomas	-
	Requerimientos sobre la constitucionalidad de los tratados internacionales	-
Sala Primera	Recursos de amparo	7015

Sala Segunda	Recursos de amparo	6868
Ambas Salas	Recursos de amparo	13.883

CUADRO N° 7

Pleno: asuntos ingresados según el promotor

RECURSOS INCONSTITUCIONALIDAD	DE Sobre leyes del Estado	Sobre leyes de las Comunidades Autónomas
Promovidos por el Presidente del Gobierno	-	3
Promovidos por el Defensor del Pueblo	1	-
Promovidos por Diputados o Senadores	6	4
Promovidos por las Comunidades Autónomas	9	-
TOTAL		23

CUESTIONES INCONSTITUCIONALIDAD	DE Total
Planteadas por el Tribunal Supremo	1
Audiencia Nacional	1
Tribunales Superiores de Justicia y Tribunales Militares Territoriales	41
Audiencias Provinciales	10
Juzgados	183
Otros	1
TOTAL	237

CUESTIONES DE INCONSTITUCIONALIDAD -
PLANTEADAS POR EL PROPIO TRIBUNAL
CONSTITUCIONAL (ART. 55.2 LOTC)

CONFLICTOS CONSTITUCIONALES

Estado contra Comunidades Autónomas	2
Conflictos positivos de Comunidades Autónomas contra Estado competencia	8
Comunidades Autónomas entre sí	-
Conflictos negativos de competencia	-
Conflictos entre órganos constitucionales	-
Conflictos en defensa de la autonomía local	-
Impugnación de disposiciones sin fuerza de Ley y resoluciones de las Comunidades Autónomas	-
TOTAL	10

CUADRO Nº 8

Litigiosidad territorial durante el año, por Comunidades Autónomas^[*]

Comunidad Autónoma	RECURSOS DE INCONSTITUCIONALIDAD			CONFLICTOS POSITIVOS DE COMPETENCIA
	Leyes del Estado impugnadas	Leyes de la Comunidad Autónoma impugnadas		Planteados por el Gobierno de la Nación Autónoma
País Vasco-	1	-	-	Planteados por el Gobierno de la Nación Autónoma
Cataluña -	3	4	-	Planteados por el Gobierno de la Nación Autónoma

<i>Galicia</i>	-	-	-	-	
Andalucía	-		1	1	-
Asturias	-		-	-	-
Cantabria	-		-	-	-
La Rioja	2		-	-	-
Murcia	1		-	-	-
Valencia	1		-	-	-
Aragón	2		1	1	-
Castilla - La Mancha	1		1	-	-
Canarias	-		-	1	-
Navarra	-		-	-	-
Extremadura	-		-	-	-
Baleares	1		-	-	-
Madrid	-		-	-	2
Castilla y León	1		-	1	-
TOTALES	9		7	8	2
	16		10		

[*] Las Comunidades Autónomas se encuentran relacionadas por el orden de aprobación de sus Estatutos de autonomía.

CUADRO N° 9

Resoluciones dictadas y asuntos resueltos por el Pleno, según el tipo de proceso

	Inadmisión	AUTO	Terminación	Providencia definitiva	TOTAL
Recursos de inconstitucionalidad	9 (14)	-	10	-	19 (24)

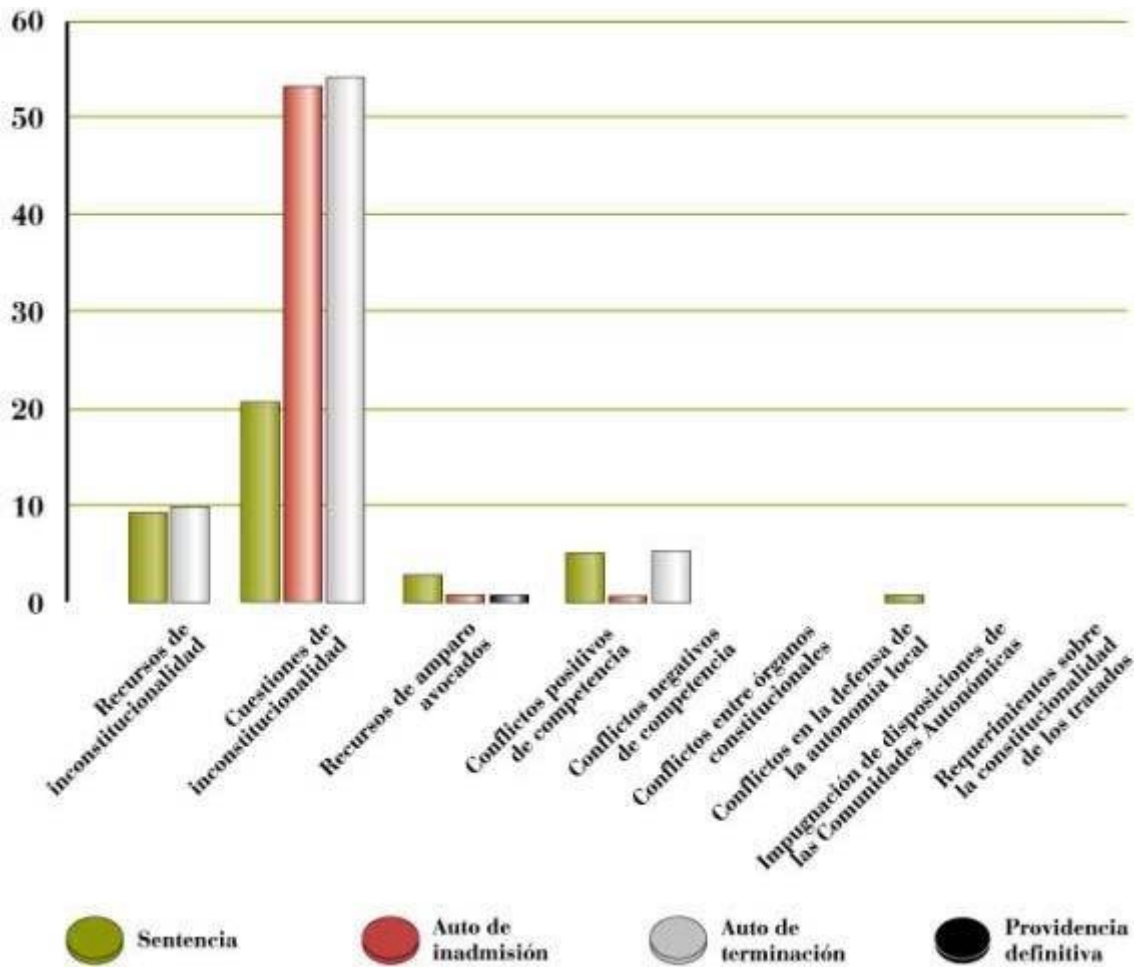
Cuestiones de inconstitucionalidad ^[3]	22 (23)	54	55	1	132 (133)
Recursos de amparo avogados de las Salas	3	1	-	-	4
Conflictos positivos de competencia	6 (8)	1	6	-	13 (15)
Conflictos negativos de competencia	-	-	-	-	-
Conflictos entre órganos constitucionales	-	-	-	-	-
Conflictos en defensa de la autonomía local	1	-	-	-	1
Impugnación de disposiciones de las Comunidades Autónomas	-	-	-	-	-
Requerimientos sobre la constitucionalidad de los tratados internacionales	-	-	-	-	-
TOTALES	41 (49)	56	71	1	169 (177)

[1] Cuando una resolución resuelve varios asuntos acumulados, se indica entre paréntesis el número total de asuntos resueltos.

[2] Desistimiento, extinción, allanamiento, etc.

[3] De las cuales, ninguna son cuestiones internas de inconstitucionalidad.

Resoluciones del Pleno



CUADRO Nº 10

Asuntos de competencia del Pleno pendientes de resolución a 31 de diciembre, clasificados por su tipo y procedencia

A) Clasificados por tipo de recurso

Recursos	de	19
Leyes de la		
Interpuestos por Leyes impugnadas del Estado	Comunidad	
Autónoma		
impugnadas		

Defensor del Pueblo 2 Diputados o Senadores 23 17

Comunidades Autónomas 111 -

Conflictos positivos de competencia	67
Planteados por el Gobierno de la Nación	5
Planteados por el Gobierno de una Comunidad Autónoma	62
Cuestiones de inconstitucionalidad	356
Recursos de amparo avocados de las Salas	-
Conflictos negativos de competencia	-
Conflictos entre órganos constitucionales	-
Conflictos en defensa de la autonomía local	7
Impugnación de disposiciones sin fuerza de Ley y resoluciones de las Comunidades Autónomas	-
Requerimiento sobre la constitucionalidad de os tratados internacionales	-
TOTAL	622

B) Clasificados por Comunidad Autónoma^[*]

RECURSOS DE CONFLICTOS POSITIVOS
INCONSTITUCIONALIDAD DE COMPETENCIA

Comunidad Autónoma	Planteados			
	Sobre Estado	leyes del	una Comunidad	Sobre
	Autónoma	leyes de	Planteados de la Nación	el
	Gobierno por	Gobierno de	Comunidad	por el
	Autónoma	Autónoma	Autónoma	una
País Vasco	2	8	2	-
Cataluña	30	9	1	29
Galicia	-	-	-	2
Andalucía	20	6	-	10
Asturias	6	2	-	-
Cantabria	-	3	-	-
La Rioja	3	-	-	-
Murcia	3	1	-	-
Valencia	3	2	-	1
Aragón	16	2	-	11
Castilla - La Mancha	10	4	-	2
Canarias	2	5	-	1
Navarra	4	3	-	-
Extremadura	5	4	-	2
Baleares	4	3	-	-
Madrid	-	1	2	2
Castilla y León	3	3	-	2
TOTALES	111	56	5	62
		167		67

[*] Las Comunidades Autónomas se encuentran relacionadas por el orden de aprobación de sus Estatutos de Autonomía.

CUADRO N° 11

Origen de los recursos de amparo ingresados

Procedencia parlamentaria (art. 42 LOTC)	5
Procedencia jurisdiccional	
Civil	1361
Penal	3363
Penitenciario	573
Contencioso-administrativo	5586
Social	491
Militar	29
Otros	63
TOTAL	11471

CUADRO N° 12

Recursos de amparo turnados a las Salas, con expresión de los recurrentes y del derecho fundamental invocado.

Recurrente	Número de recursos	
Particulares	10.432	
Personas jurídicas de Derecho privado	930	
Entes públicos	109	
Defensor del Pueblo	-	
Ministerio fiscal	-	
TOTAL	11.471	
Derecho fundamental invocado	Total	Porcentaje de

		invocación
Igualdad (art. 14 CE)	1.966	17,14
Tutela judicial (art. 24 CE)	10.234	89,22
Otros derechos y libertades:	2.476	21,58
- Vida e integridad (art. 15 CE)	171	
- Libertad ideológica y religiosa (art. 16 CE)	17	
- Libertad y seguridad (art. 17 CE)	403	
- Honor, intimidad e imagen (art. 18 CE)	343	
- Libertad de residencia y circulación (art. 19 CE)	382	
- Libertades de expresión (art. 20 CE)	65	
- Reunión (art. 21 CE)	8	
- Asociación (art. 22 CE)	19	
- Participación en los asuntos públicos (art. 23 CE)	115	
- Legalidad penal (art. 25 CE)	857	
- Interdicción de tribunales de honor (art. 26 CE)	5	
- Educación (art. 27 CE)	9	
- Libertad de sindicación y huelga (art. 28 CE)	68	
- Petición (art. 29 CE)	12	
- Objeción de conciencia (art. 30.2 CE)	2	

CUADRO N° 13

Recursos de amparo: frecuencia de la invocación de los derechos fundamentales del art. 24 CE

Derechos invocados	Procedencia jurisdiccional						Total
	Civil	Penal	Penitenciario	Social	Contencioso administrativo	Militar	
ART. 24.1							
Derecho a la tutela judicial efectiva sin indefensión	1217	2185	414	390	5353	21	9580
ART. 24.2							
Derecho al juez ordinario predeterminado por la ley	6	18	2	0	20	0	46
Derecho a la defensa y a la asistencia letrada	7	24	3	1	4	0	39
Derecho a ser informado de la acusación	2	33	0	0	6	0	41
Derecho a un proceso público	0	0	0	0	0	0	0
Derecho a un proceso sin	4	79	1	0	60	0	144

dilaciones indebidas							
Derecho a un proceso con todas las garantías	55	478	6	13	108	1	661
Derecho a la prueba pertinente para la defensa	48	139	3	9	59	3	261
Derecho a no declarar contra uno mismo y a no confesarse culpable	0	6	0	1	2	2	11
Derecho a la presunción de inocencia	6	1231	5	1	78	7	1328
TOTAL	1345	4193	434	415	5690	34	12111

CUADRO N° 14

Recursos de amparo interpuestos, según el órgano que dictó la última resolución

Tribunal Supremo	4420
------------------	------

Otros órganos jurisdiccionales:

A) En casación o revisión (Tribunales Superiores de Justicia)	17
B) En segunda instancia o suplicación	5309
C) En primera o única instancia	1624

Órganos no jurisdiccionales	38
-----------------------------	----

Total	11408
-------	-------

Tribunal Supremo	4420
Audiencia Nacional ^[1]	403
Tribunales Superiores de Justicia ^[2]	2770
Audiencias Provinciales	2866
Juzgados	911
Órganos no jurisdiccionales	38
TOTAL	11408

Resoluciones judiciales anuladas^[3]

	Sentencias	Otras resoluciones
Tribunal Supremo	21	3
Tribunales Superiores de Justicia	63	8
Audiencia Nacional	5	6
Audiencias Provinciales	57	18
Juzgados	37	57

[1] No hubo ningún recurso contra resoluciones dictadas por el Tribunal Militar Central.

[2] Incluye dos recursos contra resoluciones dictadas por los Tribunales Militares Territoriales.

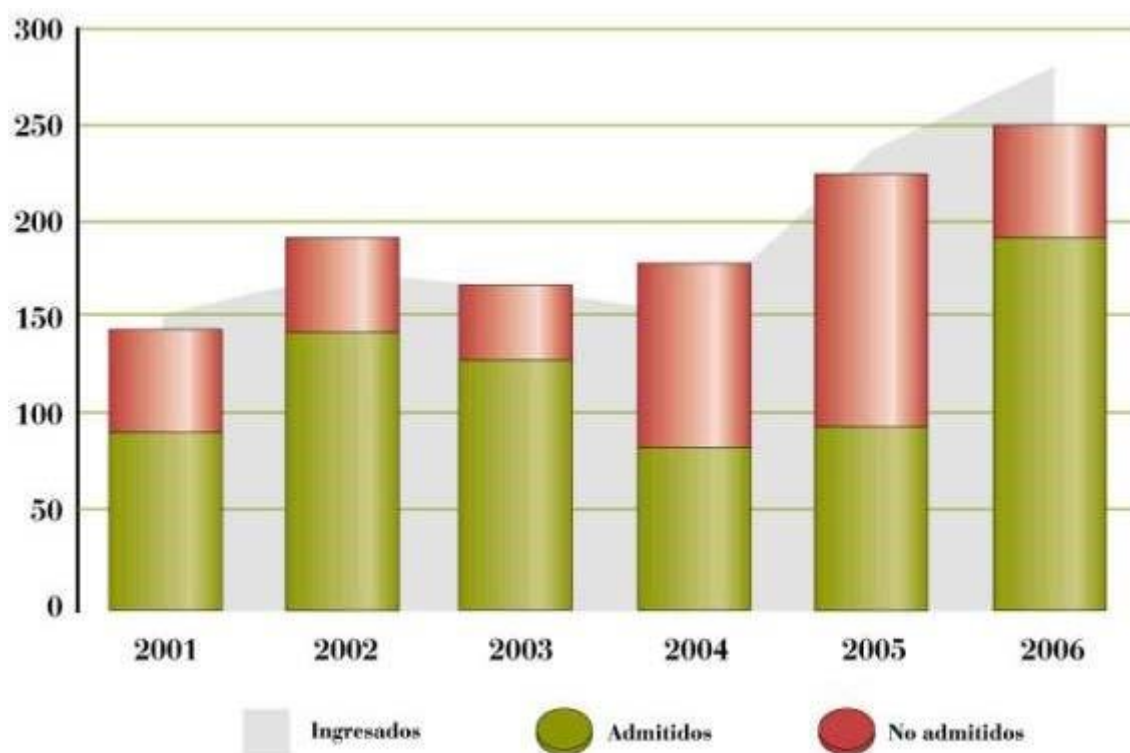
[3] Se cifran por separado Sentencias y otras resoluciones (Autos o providencias), y se indican sólo los Tribunales autores de las resoluciones anuladas por fallos del Tribunal Constitucional, al margen de cuántas resoluciones sean anuladas en cada fallo; si un fallo constitucional anula una o varias Sentencias y, al mismo tiempo, otras resoluciones del mismo Tribunal, sólo se registra la anulación de la Sentencia.

CUADRO N° 15

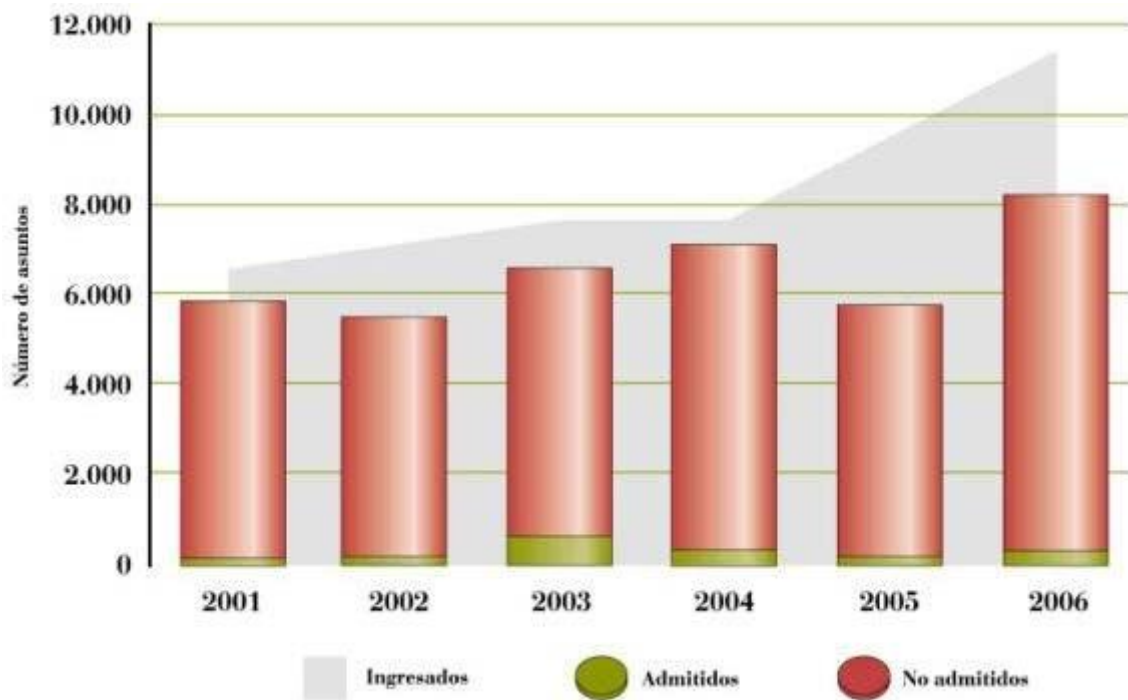
Asuntos ingresados	2002	2003	2004	2005	2006
Recursos de inconstitucionalidad	61	36	45	16	23
Cuestiones de inconstitucionalidad	99	96	70	206	237
Recursos de amparo	7285	7721	7814	9476	11471
Conflictos positivos de competencia	10	22	17	8	10
Conflictos negativos de competencia	-	-	-	-	-
Conflictos entre órganos constitucionales	-	-	-	-	-
Conflictos de defensa de la autonomía local	1	2	4	2	-

Impugnación de disposiciones sin fuerza de Ley y resoluciones de las Comunidades Autónomas	-	1	-	-	-
Requerimientos sobre tratados internacionales	-	-	1	-	-
TOTAL	7456	7878	7951	9708	11741

Admisión en el Pleno



Admisión en las Salas



Resoluciones dictadas	2002	2003	2004	2005	2006
Sentencias					
Pleno	22	28	63	42	41
Sala Primera	95	98	100	172	207
Sala Segunda	122	104	93	128	117
TOTAL	239	230	256	342	365
Autos definitivos					
Pleno	53	33	94	177	128
Sala Primera	55	80	91	68	85
Sala Segunda	76	141	180	137	134
TOTAL	184	254	365	382	347
Providencias de inadmisión y terminación					
Pleno	-	4	-	-	1
Sala Primera	2601	2854	3504	2994	4261

Sala Segunda	2647	3003	3126	2572	3568
TOTAL	5248	5861	6630	5566	7830

Autos interlocutorios	92	175	170	147	130
-----------------------	----	-----	-----	-----	-----

Providencias de admisión	315	739	400	314	501
--------------------------	-----	-----	-----	-----	-----

Total de resoluciones definitivas (Sentencias + Autos definitivos + providencias definitivas)	5671	6345	7251	6290	8542
---	------	------	------	------	------

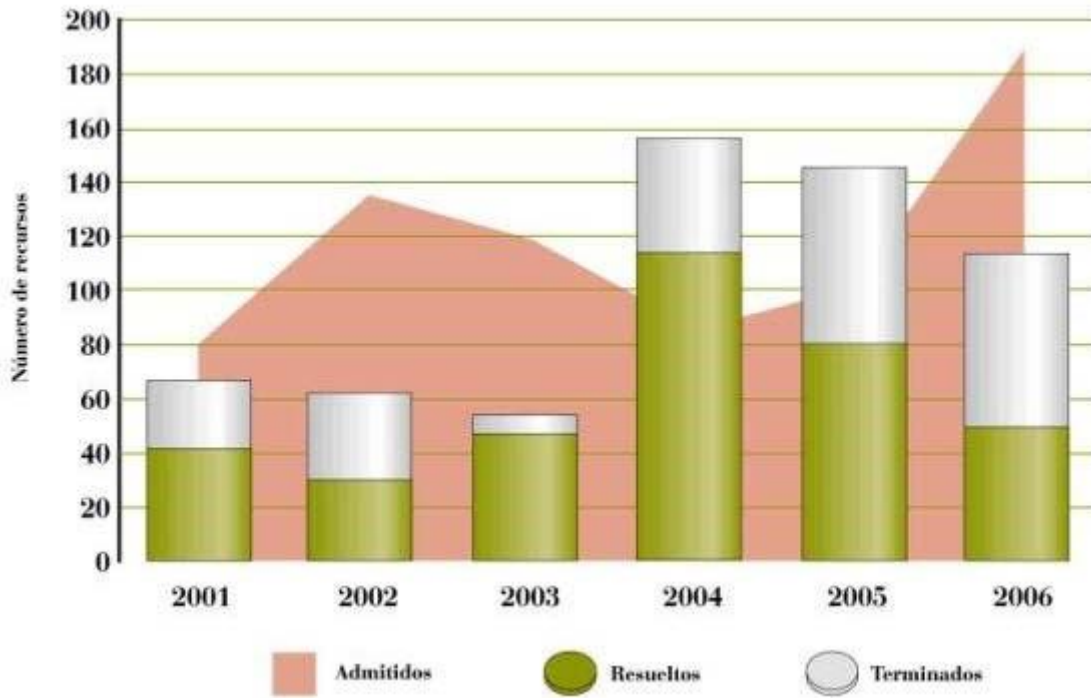
Total de resoluciones dictadas	6078	7259	7823	6751	9173
--------------------------------	------	------	------	------	------

Asuntos resueltos	2002	2003	2004	2005	2006
Recursos de inconstitucionalidad					
Por Sentencia	10	11	11	14	9
Por Auto o providencia	9	3	15	31	10
Acumulados con los anteriores	17	6	4	15	5
Total	36	20	30	60	24
Cuestiones de inconstitucionalidad					
Por Sentencia	5	8	46	20	22
Por Auto o providencia	43	33	61	126	110
Acumulados con los anteriores	1	6	42	29	1
Total	49	47	149	175	133
Recursos de amparo					
Por Sentencia	221	207	195	303	327

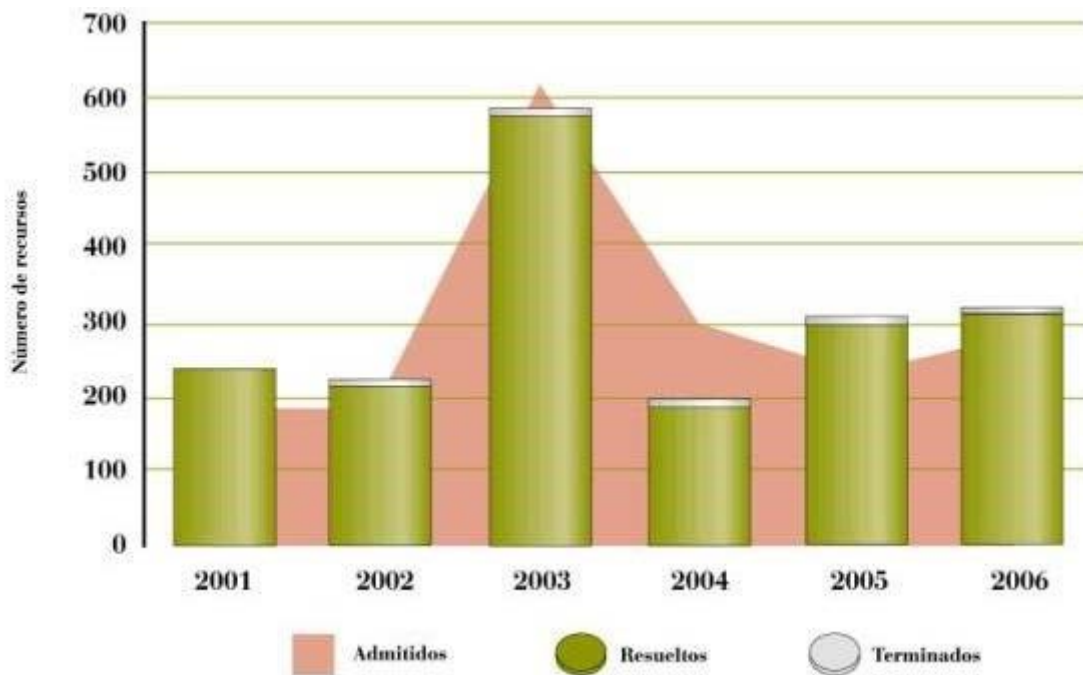
(de ellos, por Sentencia del Pleno)	4	5	2	3	3
Por Auto de inadmisión	132	129	163	103	72
(de ellos, por Auto del Pleno)	1	-	-	-	1
Por providencia de inadmisión	4900	5428	6268	5293	7370
Por otras causas	348	514	471	370	589
Acumulado con los anteriores	10	380	12	9	10
Total	5611	6658	7109	6078	8368
Conflictos positivos de competencia					
Por Sentencia	3	4	3	5	6
Por Auto o providencia	-	-	16	16	7
Acumulados con los anteriores	3	5	-	1	2
Total	6	9	19	22	15
Conflictos negativos de competencia					
Por Sentencia	-	-	-	-	-
Por Auto o providencia	-	-	-	-	-
Total	-	-	-	-	-
Conflictos entre órganos constitucionales					
Por Sentencia	-	-	-	-	-
Por Auto o providencia	-	-	-	-	-
Total	-	-	-	-	-
Conflictos en defensa de la autonomía local					

Por Sentencia	-	-	-	-	1
Por Auto o providencia	-	1	1	4	-
Total	-	1	1	4	1
Impugnación de disposiciones sin fuerza de Ley y resoluciones de las Comunidades Autónomas					
Por Sentencia	-	-	-	-	-
Por Auto o providencia	-	-	1	-	-
Total	-	-	1	-	-
Requerimiento sobre la constitucionalidad de los tratados internacionales					
Por Declaración	-	-	1	-	-
Por Auto o providencia	-	-	-	-	-
Total	-	-	1	-	-
TOTAL ASUNTOS RESUELTOS	5702	6735	7310	6339	8541

Sentencias en el Pleno



Sentencias en las Salas



Asuntos admitidos de Sentencia	2002	2003	2004	2005	2006
--------------------------------	------	------	------	------	------

Pleno					
Recursos de inconstitucionalidad					
Procesos	175	195	215	180	183
Acumulados con los anteriores	30	24	21	12	9
Total	205	219	236	192	192
Cuestiones de inconstitucionalidad					
Procesos	203	163	142	210	354
Acumulados con los anteriores	20	29	45	1	2
Total	223	192	187	211	356
Recursos de amparo avocados					
Procesos	4	2	-	1	-
Acumulados con los anteriores	-	-	-	-	-
Total	4	2	-	1	-
Conflictos positivos de competencia					
Procesos	62	82	76	64	62
Acumulados con los anteriores	12	6	5	7	5
Total	74	88	81	71	67
Conflictos negativos de competencia					
Procesos	-	-	-	-	-

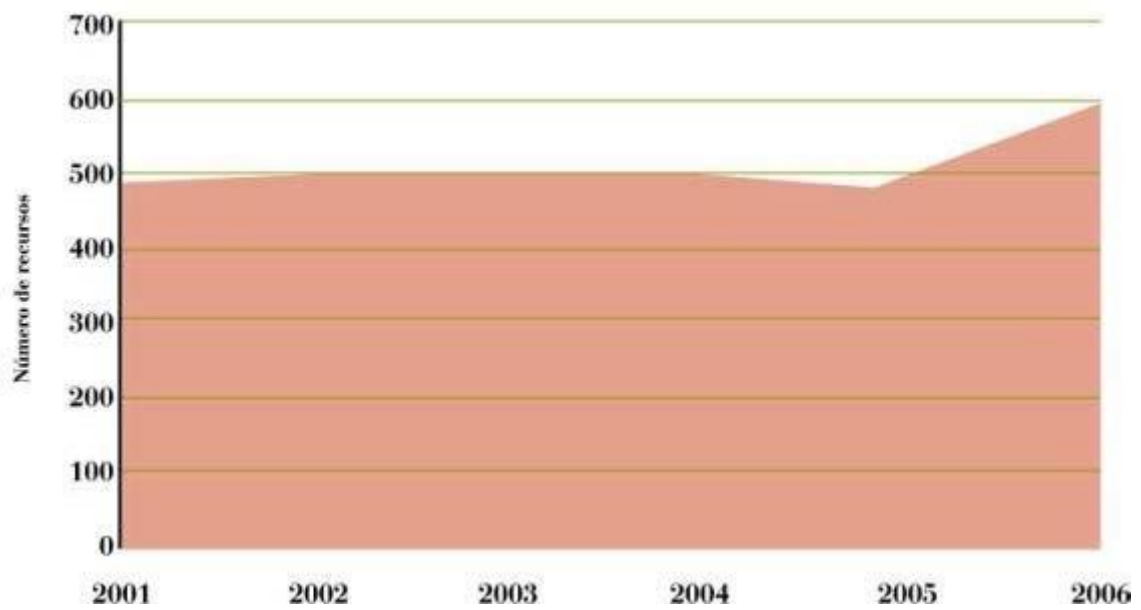
--	--	--	--	--	--

Acumulados con los anteriores	-	-	-	-	-
Total	-	-	-	-	-
Conflictos entre órganos constitucionales					
Procesos	-	-	-	-	-
Acumulados con los anteriores	-	-	-	-	-
Total	-	-	-	-	-
Conflictos en defensa de la autonomía local					
Procesos	4	6	6	7	7
Acumulados con los anteriores	-	-	-	-	-
Total	4	6	6	7	7
Impugnación de disposiciones sin fuerza de Ley y resoluciones de las Comunidades Autónomas					
Procesos	-	-	-	-	-
Acumulados con los anteriores	-	-	-	-	-
Total	-	-	-	-	-

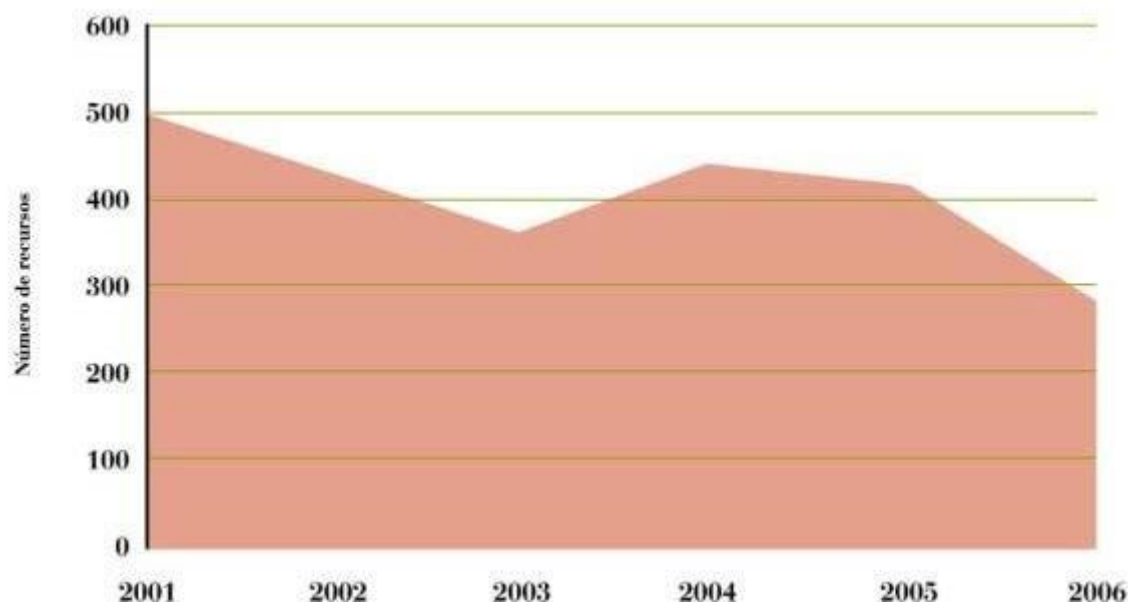
Requerimiento sobre la constitucionalidad de los tratados internacionales					
Procesos	-	-	-	-	-
Acumulados con los anteriores	-	-	-	-	-
Total	-	-	-	-	-
Salas: recursos de amparo					
Sala Primera	247	277	339	270	150
(acumulados con los anteriores)	10	13	7	3	2
Sala Segunda	106	136	159	132	120
(acumulados con los anteriores)	-	2	-	7	5
Suma de procesos de amparo	353	413	498	402	270
Total	363	428	505	412	277
Total de procesos pendientes de Sentencia de Pleno	448	448	440	462	606
Total de procesos pendientes de Sentencia de Sala	353	413	498	402	270
Total de asuntos pendientes de Sentencia de Pleno	510	507	511	482	622

Total de asuntos pendientes de Sentencia de Sala	363	428	505	412	277
--	-----	-----	-----	-----	-----

Pendientes de sentencia en el Pleno



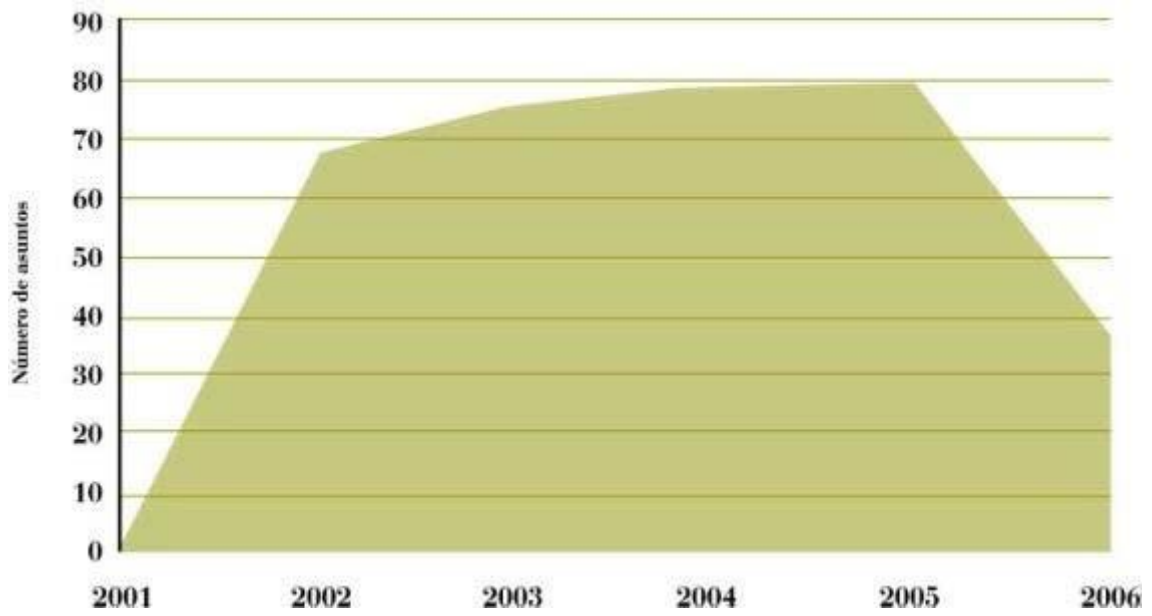
Pendientes de sentencia en las Salas



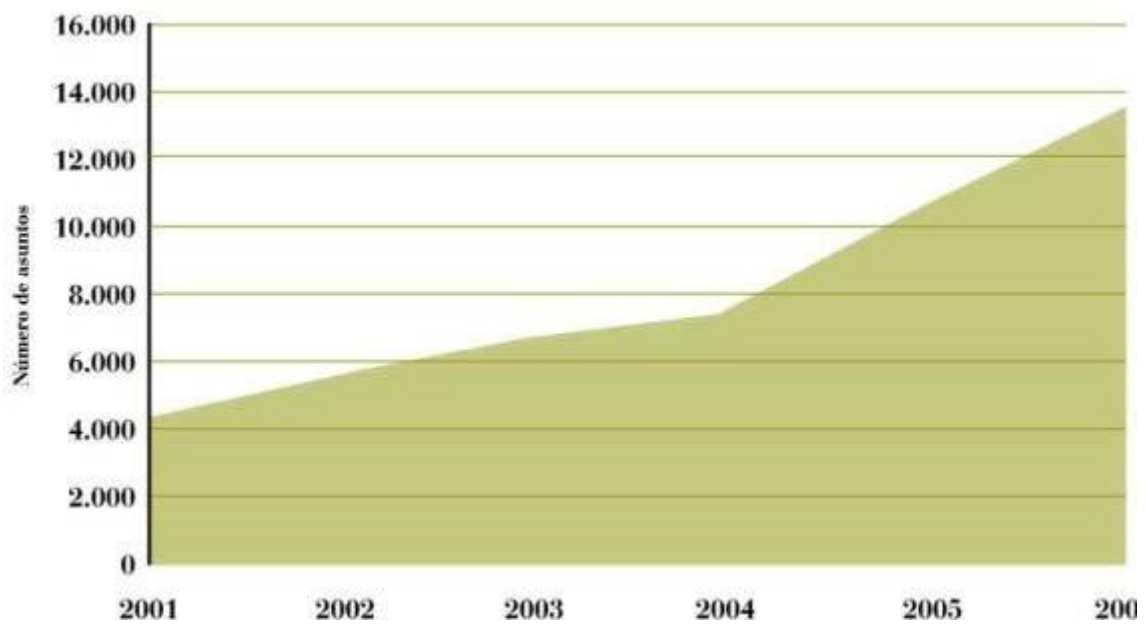
Asuntos pendientes de admisión	2002	2003	2004	2005	2006
Pleno					
Recursos de inconstitucionalidad		1	2	1	-
Cuestiones de inconstitucionalidad		74	71	77	37
Recursos de amparo avocados		-	-	1	-
Conflictos positivos de competencia		-	3	1	-
Conflictos negativos de competencia		-	-	-	-

Conflictos entre órganos constitucionales		-	-	-	-
Conflictos en defensa de la autonomía local		1	4	1	-
Impugnación de disposiciones sin fuerza de Ley y resoluciones de las Comunidades Autónomas		1	-	-	-
Requerimientos sobre la constitucionalidad de los tratados internacionales		-	-	-	-
Salas					
Sala Primera	3113	3734	3922	5616	7015
Sala Segunda	2927	3337	3658	5374	6868
Total de asuntos pendientes de admisión en Pleno	66	77	80	81	37
Total de asuntos pendientes de admisión en Salas	6.040	7.071	7.580	10.990	13.883

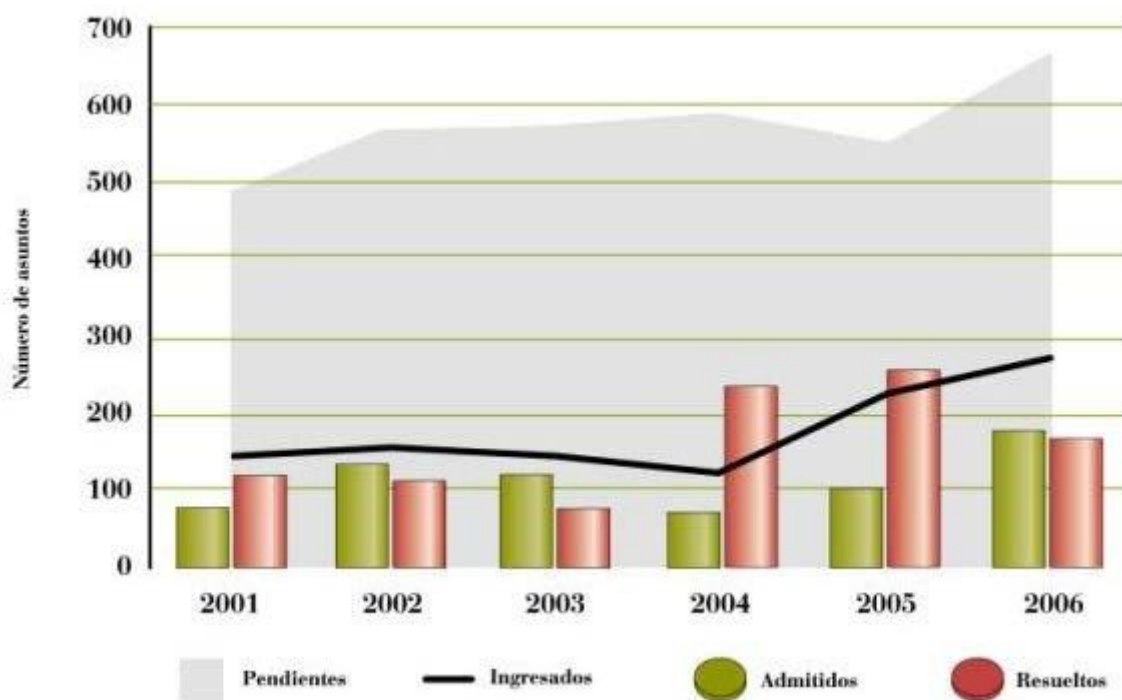
Pendientes de admisión en el Pleno



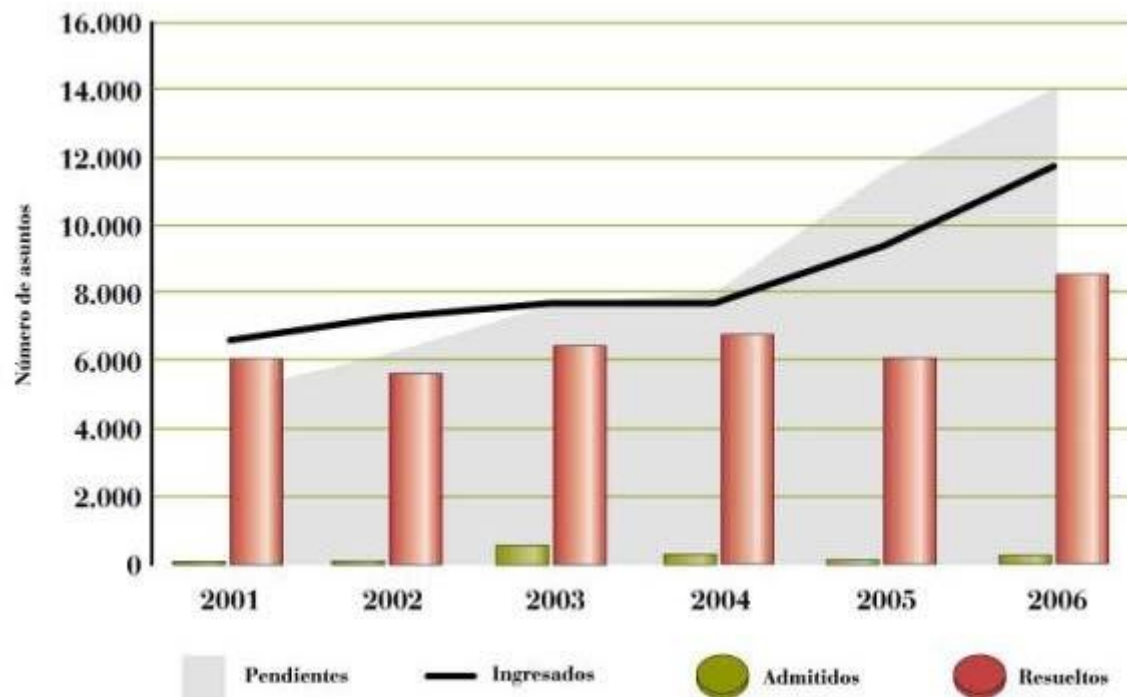
Pendientes de admisión en las Salas



Resumen del Pleno



Resumen de las Salas



Resumen del Tribunal

