

III. Estadísticas jurisdiccionales

- I. Cuadros generales
- II. Procedimientos de inconstitucionalidad, conflictos constitucionales, impugnaciones y declaraciones
- III. Recursos de amparo
- IV. Datos comparados (2016-2020)

Índice

I. Cuadros generales

Cuadro n.º 1	Asuntos ingresados durante el año y su distribución inicial entre el Pleno y las Salas	pág. 214
Cuadro n.º 2	Asuntos ingresados durante el año, clasificados según el tipo de proceso	pág. 215
Cuadro n.º 3	Resoluciones dictadas durante el año	pág. 217
Cuadro n.º 4	Sentencias dictadas en los distintos procesos (y asuntos resueltos)	pág. 219
Cuadro n.º 5	Relación entre asuntos ingresados, admitidos y resueltos	pág. 220
Cuadro n.º 6	Procesos y asuntos admitidos pendientes de sentencia y pendientes de admisión, a 31 de diciembre	pág. 222

II. Procedimientos de inconstitucionalidad, conflictos constitucionales, impugnaciones y declaraciones

Cuadro n.º 7	Asuntos ingresados según el promotor	pág. 226
Cuadro n.º 8	Litigiosidad territorial durante el año, por comunidades autónomas	pág. 227
Cuadro n.º 9	Resoluciones dictadas y asuntos resueltos, según el tipo de proceso	pág. 228

Cuadro n.º 10	Asuntos pendientes de resolución a 31 de diciembre, clasificados por su tipo y procedencia	pág. 229
---------------	--	----------

III. Recursos de amparo

Cuadro n.º 11	Origen de los recursos de amparo ingresados	pág. 232
Cuadro n.º 12	Recurrentes y derecho fundamental invocado	pág. 233
Cuadro n.º 13	Recursos de amparo: frecuencia de la invocación de los derechos fundamentales del art. 24 CE	pág. 234
Cuadro n.º 14	Recursos de amparo interpuestos, según el órgano que dictó la última resolución. Resoluciones judiciales anuladas	pág. 235
Cuadro n.º 15	Motivos de admisión e inadmisión de los recursos de amparo	pág. 236
Cuadro n.º 16	Resoluciones dictadas y amparos resueltos	pág. 238

IV. Datos comparados (2016-2020)

Cuadro n.º 17	Datos comparados 2016-2020	pág. 240
	Asuntos ingresados	pág. 240
	Resoluciones dictadas	pág. 241
	Asuntos resueltos	pág. 243
	Asuntos pendientes	pág. 246

I.

Cuadros generales

Cuadro n.º 1

**ASUNTOS INGRESADOS DURANTE EL AÑO
Y SU DISTRIBUCIÓN INICIAL ENTRE EL PLENO
Y LAS SALAS**

Meses	Pleno	Salas	Totales
Enero	5	644	649
Febrero	8	642	650
Marzo	6	520	526
Abril	3	243	246
Mayo	–	161	161
Junio	6	507	513
Julio	4	1.122	1.126
Agosto	2	248	250
Septiembre	5	498	503
Octubre	9	549	558
Noviembre	4	711	715
Diciembre	3	670	673
Totales	55	6.515	6.570

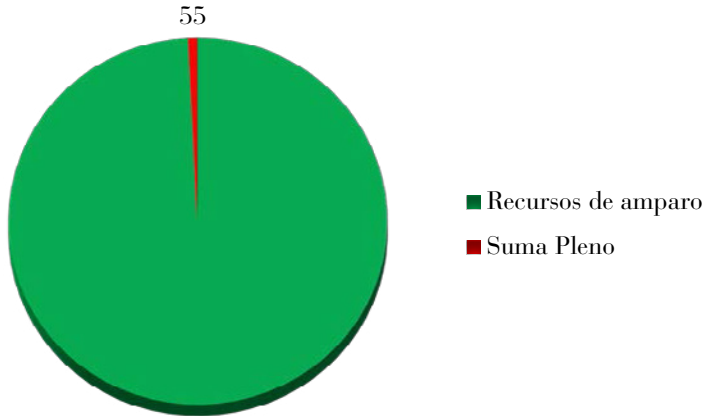
Cuadro n.º 2**ASUNTOS INGRESADOS DURANTE EL AÑO,
CLASIFICADOS SEGÚN EL TIPO DE PROCESO**

Recursos de inconstitucionalidad	24
Cuestiones de inconstitucionalidad ¹	27
Recursos de amparo ²	6.515
Conflictos positivos de competencia	3
Conflictos negativos de competencia	1
Conflictos entre órganos constitucionales	–
Conflictos en defensa de la autonomía local	–
Impugnación de disposiciones sin fuerza de ley y resoluciones de las comunidades autónomas	–
Requerimiento sobre la constitucionalidad de los tratados internacionales	–
Cuestiones prejudiciales sobre normas forales fiscales	–
Total	6.570

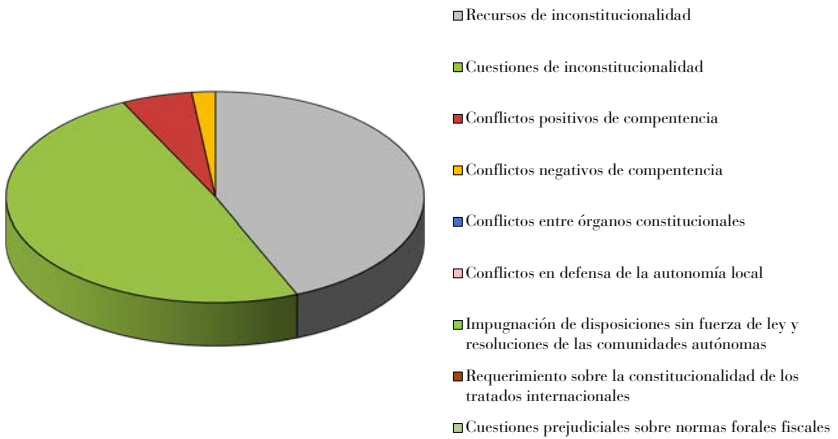
¹ Una de ellas fue una cuestión interna de inconstitucionalidad.

² Veintitrés de estos recursos de amparo fueron avocados al Pleno.

ASUNTOS INGRESADOS EN EL TRIBUNAL



ASUNTOS INGRESADOS EN EL PLENO



Cuadro n.º 3**RESOLUCIONES DICTADAS DURANTE EL AÑO¹**

	PLENO	Sala I y sus Secciones	Sala II y sus Secciones	TOTAL
Sentencias				
Estimación (total o parcial)	27 (+5)	58 (+6)	73	158 (+11)
Desestimación	16	4	2	22
Inadmisión	13	1	1	15
Total sentencias (+ asuntos acumulados):	56 (+5)	63 (+6)	76	195 (+11)
Dictadas por la Sala		63 (+6)	76	139 (+6)
Por la Sección 1. ^a		-	-	
Por la Sección 2. ^a		-	-	
Por la Sección 3. ^a		-	-	
Por la Sección 4. ^a		-	-	
Autos	57	72	45	174
- Inadmisión	19	2	-	21
- Terminación ²	1	5	-	6
- Suspensión de leyes	1	-	-	1
- Suspensión de otras disposiciones	15	35	42	92
- Aclaración o rectificación	1	2	-	3
- Acumulación	-	2	-	2
- Recusación y abstención	6	6	-	12
- Ejecución	5	-	-	5
- Súplica	9	17 (-14)	1	27 (-14)
- Varios	-	3	2	5
Providencias³	69	3.405 (-8)	3.605	7.079 (-8)
Admisión ⁴	68 ⁵	63 (+6)	83	214 (+6)
Inadmisión ⁶	-	3.292 (-14)	3.430	6.722 (-14)
Terminación	1	50	92	143
Total de resoluciones dictadas	182	3.540	3.726	7.448
Total de resoluciones interlocutorias	105	128	128	361
Total de resoluciones definitivas⁷	77	3.412	3.598	7.087
Total de asuntos resueltos⁸	82	3.410	3.598	7.090

¹ Se indican las resoluciones dictadas y en su caso, entre paréntesis, los asuntos acumulados resueltos.

² Terminación del asunto por desistimiento, caducidad, extinción del objeto, etc.

³ Providencias que no son de mero trámite.

⁴ Varios autos dictados en recurso de súplica revocaron la inadmisión y admitieron a trámite el recurso de amparo.

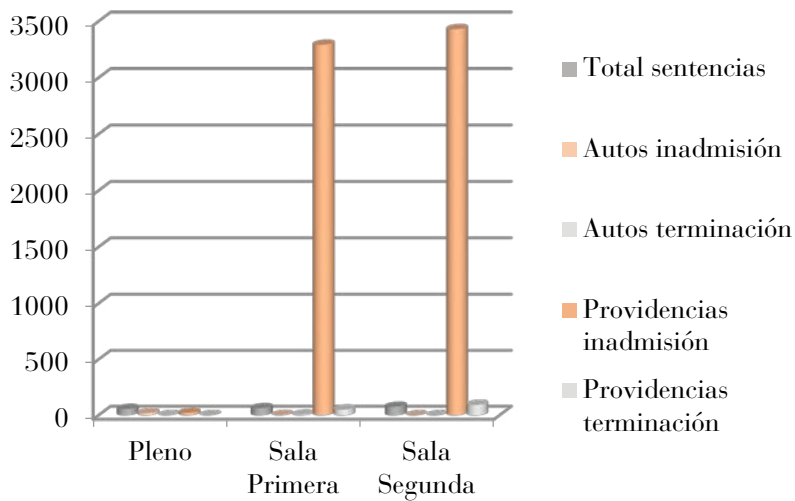
⁵ De ellas, 38 fueron providencias de admisión de recursos de amparo avocados.

⁶ Fueron revocadas en súplica 14 providencias de inadmisión, todas ellas de la Sala Primera. Se indican entre paréntesis.

⁷ Sentencias, autos de inadmisión y de terminación, providencias de inadmisión y de terminación.

⁸ Resoluciones definitivas menos revocaciones en súplica más acumulados y admisiones en súplica.

RESOLUCIONES DEFINITIVAS



Cuadro n.º 4**SENTENCIAS DICTADAS EN LOS DISTINTOS PROCESOS (Y ASUNTOS RESUELTOS¹)**

Tipo de proceso	Sentencias dictadas (asuntos acumulados)	Sentencias con votos particulares
Recurso de inconstitucionalidad	14	5
Cuestión de inconstitucionalidad ²	9	–
Recurso de amparo	170 (+11)	21
Conflicto positivo de competencias	2	1
Conflicto negativo de competencia	–	–
Conflicto entre órganos constitucionales	–	–
Conflicto en defensa de la autonomía local	–	–
Impugnación de disposiciones sin fuerza de ley y resoluciones de las comunidades autónomas	–	–
Requerimiento sobre la constitucionalidad de los tratados internacionales	–	–
Cuestión prejudicial sobre normas forales fiscales	–	–
Total de sentencias dictadas (y asuntos resueltos)	195 (+11)	27

¹ Algunas sentencias resolvieron varios asuntos acumulados. Se expresan entre paréntesis. Se resolvieron 148 asuntos.

² De ellas, una fue cuestión interna de inconstitucionalidad.

Cuadro n.º 5**RELACIÓN ENTRE ASUNTOS INGRESADOS,
ADMITIDOS Y RESUELTOS**

FASE DE ADMISIÓN	PLENO	SALA I	SALA II	SALAS	TOTAL
Asuntos recibidos	78	3.250	3.242	6.492	6.570
De nuevo ingreso	55	3.257	3.258	6.515	6.570
Abogados (no admitidos)	+23	-9	-14	-23	
Traslados entre Salas		+2 (+65/-63)	-2 (+63-65)		
Asuntos admitidos	68	63 (+6)	83	146 (+6)	220
Asuntos inadmitidos	19	3.280	3.430	6.710	6.729
Por providencia	-	3.292	3.430	6.722	6.722
Por auto	19	2	-	2	21
Revocaciones en súplica	-	-14	-	-14	-14
Asuntos terminados (antes de decidir sobre su admisión)	1	50	92	142	143
Por providencia	1	50	92	142	143
Por auto	-	-	-	-	-
<i>Diferencia entre los asuntos recibidos y los resueltos en trámite de admisión</i>	-10	-149	-63	-517	-527

FASE DE SENTENCIA	PLENO	SALA I	SALA II	SECCIONES	SALAS Y SECCIONES	TOTAL
Asuntos a sentenciar	89	55	76	-	131	220
Asuntos admitidos	68	63+6	83	-	152	220
Traslados entre Salas	-	-	-	-	-	-
Avogados (admitidos)	23	-16	-7	-	-23	-
Deferidos a las Salas	-2	+ 2	-	-	2	-
Deferidos a las Secciones	-	-	-	-	-	-
<i>Asuntos acumulados</i>	-	2	-	-	2	2
Procesos a sentenciar	89	53	76	-	129	218
Asuntos resueltos	62	74	76	-	150	212
Por sentencia	56	63	76	-	139	195
<i>De los cuales, por la Sala</i>		<i>63</i>	<i>76</i>	<i>-</i>	<i>139</i>	
<i>Sección 1.ª</i>		-	-	-	-	
<i>Sección 2.ª</i>		-	-	-	-	
<i>Sección 3.ª</i>		-	-	-	-	
<i>Sección 4.ª</i>		-	-	-	-	
Asuntos terminados (después de su admisión)	1	5	-	-	5	6
Acumulados	5	6	-	-	6	11
Procesos resueltos	57	68	76	-	144	201
<i>Diferencia entre los asuntos a sentenciar y los resueltos</i>	+27	-19	0	-	-19	+8
<i>Diferencia entre los procesos a sentenciar y los resueltos</i>	+32	-15	0	-	-15	+17

Cuadro n.º 6**A) PROCESOS Y ASUNTOS ADMITIDOS
PENDIENTES DE SENTENCIA A 31 DE DICIEMBRE**

	Procesos	Asuntos
Pleno	89	90
Recursos de inconstitucionalidad	32	32
Cuestiones de inconstitucionalidad	10	10
Recursos de amparo avocados	43	44
Conflictos positivos de competencia	4	4
Conflictos negativos de competencia	-	-
Conflictos entre órganos constitucionales	-	-
Conflictos en defensa de la autonomía local	-	-
Impugnación de disposiciones sin fuerza de ley y resoluciones de las comunidades autónomas	-	-
Requerimiento sobre la constitucionalidad de los tratados internacionales	-	-
Cuestiones prejudiciales sobre normas forales fiscales	-	-
Sala Primera	64	65
Recursos de amparo	-	-
Recursos de inconstitucionalidad	-	-
Cuestiones de inconstitucionalidad	-	-
Conflictos positivos de competencia	-	-
Conflictos en defensa de la autonomía local	98	98
Sala Segunda	-	-
Recursos de amparo	-	-
Recursos de inconstitucionalidad	-	-
Cuestiones de inconstitucionalidad	-	-
Conflictos positivos de competencia	-	-
Conflictos en defensa de la autonomía local	-	-
Suma de las cuestiones de inconstitucionalidad	10	10
Suma de los recursos de amparo	205	207
Suma de los conflictos positivos de competencia	4	4

**B) ASUNTOS PENDIENTES DE DECIDIR
SOBRE ADMISIÓN A 31 DE DICIEMBRE**

Pleno	11
Recursos de inconstitucionalidad	4
Cuestiones de inconstitucionalidad	2
Recursos de amparo avocados	4
Conflictos positivos de competencia	–
Conflictos negativos de competencia	1
Conflictos entre órganos constitucionales	–
Conflictos en defensa de la autonomía local	–
Impugnación de disposiciones sin fuerza de ley y resoluciones de las comunidades autónomas	–
Requerimientos sobre la constitucionalidad de los tratados internacionales	–
Cuestiones prejudiciales sobre normas forales fiscales	–
Sala Primera	1.820
Recursos de amparo	
Sala Segunda	1.536
Recursos de amparo	
Ambas Salas	3.356
Recursos de amparo	

II.

Procedimientos
de inconstitucionalidad,
conflictos constitucionales,
impugnaciones
y declaraciones

Cuadro n.º 7**PLENO: ASUNTOS INGRESADOS
SEGÚN EL PROMOTOR**

	Sobre leyes del Estado	Sobre leyes de las Comunidades Autónomas
Recursos de inconstitucionalidad	–	4
Promovidos por el Presidente del Gobierno	–	–
Promovidos por el Defensor del Pueblo	12	6
Promovidos por diputados o senadores	2	–
Promovidos por las comunidades autónomas	–	–
Otros	–	–
Total	14	10
Cuestiones de inconstitucionalidad		
Planteadas por el Tribunal Supremo	2	–
Audiencia Nacional	3	–
Tribunal Militar Central	–	–
Tribunales superiores de justicia	4	4
Tribunales militares territoriales	–	–
Audiencias provinciales	2	–
Juzgados	3	8
Otros	–	–
Total	14	12
Cuestiones de inconstitucionalidad planteadas por el propio Tribunal Constitucional (art. 55.2 LOTC)		1
Conflictos constitucionales	–	–
Conflictos positivos de competencia		3
Estado contra comunidades autónomas		–
Comunidades autónomas contra Estado		1
Comunidades autónomas entre sí		–
Conflictos negativos de competencia		–
Conflictos entre órganos constitucionales		–
Conflictos en defensa de la autonomía local		–
Impugnaciones de disposiciones sin fuerza de ley y resoluciones de las comunidades autónomas		–
Cuestiones prejudiciales sobre normas forales fiscales		–
Total		4

Cuadro n.º 8**LITIGIOSIDAD TERRITORIAL DURANTE EL AÑO,
POR COMUNIDADES AUTÓNOMAS¹**

Comunidad Autónoma	Recursos de inconstitucionalidad ²		Conflictos positivos de competencia	
	Leyes del Estado impugnadas	Leyes de Comunidad Autónoma impugnadas	Planteados por el Gobierno de la Comunidad Autónoma	Planteados por el Gobierno de la Nación
País Vasco	–	1	–	–
Cataluña	2	2	1	–
Galicia	–	–	–	–
Andalucía	–	3	1	–
Asturias	–	1	–	–
Cantabria	–	–	–	–
La Rioja	–	–	–	–
Murcia	–	3	–	–
Valencia	–	1	–	–
Aragón	–	–	–	–
Castilla–La Mancha	–	1	–	–
Canarias	–	1	–	1
Navarra	–	1	–	–
Extremadura	–	–	–	–
Baleares	–	–	–	–
Madrid	–	–	–	–
Castilla y León	–	1	–	–
Totales	2	15	2	1
	17		3	

¹ Las comunidades autónomas se relacionan por el orden de aprobación de sus primeros estatutos de autonomía

² Se contabilizan, exclusivamente, los recursos de inconstitucionalidad interpuestos por el Presidente del Gobierno y los Consejos de Gobierno y Asambleas Legislativas de las Comunidades Autónomas.

Cuadro n.º 9**RESOLUCIONES DICTADAS Y ASUNTOS RESUELTOS,
SEGÚN EL TIPO DE PROCESO***

Tipo de proceso	PLENO			SALA I			SALA II			Total
	S.	A.I.	A.T.	S.	A.I.	A.T.	S.	A.I.	A.T.	
Recursos de inconstitucionalidad	14	1	1	-	-	-	-	-	-	16
Cuestiones de inconstitucionalidad	7	18	-	2	-	1	-	-	-	28
Conflictos positivos de competencia	2	-	-	-	-	-	-	-	-	2
Conflictos negativos de competencia	-	-	-	-	-	-	-	-	-	-
Conflictos entre órganos constitucionales	-	-	-	-	-	-	-	-	-	3
Conflictos en defensa de la autonomía local	-	-	-	-	-	-	-	-	-	-
Impugnación de disposiciones de las comunidades autónomas	-	-	-	-	-	-	-	-	-	-
Requerimientos sobre la constitucionalidad de los tratados internacionales	-	-	-	-	-	-	-	-	-	-
Cuestión prejudicial sobre normas forales fiscales	-	-	-	-	-	-	-	-	-	2
Suma parcial	23	19	1	2	-	1	-	-	-	
Totales	43			3			-			46

S. = Sentencia A. I. = Auto de inadmisión A. T. = Auto de terminación

* Los recursos de amparo, tanto los avocados por el Pleno como los de las Salas, aparecen en el cuadro 16. Cuando una resolución resuelve varios asuntos acumulados, se indica entre paréntesis el número de asuntos acumulados.

Cuadro n.º 10

**ASUNTOS PENDIENTES DE RESOLUCIÓN A 31
DE DICIEMBRE, CLASIFICADOS POR SU TIPO
Y PROCEDENCIA**

A) Clasificados por tipo de recurso

Recursos de inconstitucionalidad		32
Interpuestos por	Leyes del Estado impugnadas	Leyes de la Comunidad Autónoma impugnadas
Presidente del Gobierno	–	7
Defensor del Pueblo	–	–
Diputados o senadores	11	11
Comunidades autónomas	3	–
Conflictos positivos de competencia		4
Planteados por el Gobierno de la Nación		1
Planteados por el Gobierno de una Comunidad Autónoma		3
Cuestiones de inconstitucionalidad		10
Conflictos negativos de competencia		–
Conflictos entre órganos constitucionales		–
Conflictos en defensa de la autonomía local		–
Impugnación de disposiciones sin fuerza de ley y resoluciones de las comunidades autónomas		–
Cuestiones prejudiciales sobre normas forales fiscales		–
Requerimiento sobre la constitucionalidad de los tratados internacionales		–
Total		46

B) Clasificados por Comunidad Autónoma*

Comunidad Autónoma	Recursos de inconstitucionalidad		Conflictos positivos de competencia	
	Sobre leyes del Estado	Sobre leyes de una Comunidad Autónoma	Planteados por el Gobierno de la Nación	Planteados por el Gobierno de una Comunidad Autónoma
País Vasco	–	1	–	1
Cataluña	2	5	–	1
Galicia	–	–	–	–
Andalucía	–	2	–	1
Asturias	–	1	–	–
Cantabria	–	–	–	–
La Rioja	–	–	–	–
Murcia	–	1	–	–
Valencia	–	1	–	–
Aragón	1	–	–	–
Castilla-La Mancha	–	1	–	–
Canarias	–	1	1	–
Navarra	–	3	–	–
Extremadura	–	1	–	–
Baleares	–	–	–	–
Madrid	–	–	–	–
Castilla y León	–	1	–	–
Totales	3	18	1	2
		21		4

* Las comunidades autónomas se relacionan por el orden de aprobación de sus primeros estatutos de autonomía.

III.

Recursos de amparo

Cuadro n.º 11**ORIGEN DE LOS RECURSOS DE AMPARO
INGRESADOS**

Procedencia parlamentaria (art. 42 LOTC)	25
Procedencia jurisdiccional	6.486
Civil	1.154
Penal	3.416
Contencioso-administrativo	1.383
Social	310
Militar	21
Electoral	-
Otros	4
Total	6.515

Cuadro n.º 12**RECURRENTES Y DERECHO FUNDAMENTAL
INVOCADO**

Recurrente	Número de recursos
Particulares	5.760
Personas jurídicas de Derecho privado	713
Entes públicos	42
Defensor del Pueblo	–
Ministerio fiscal	–
Otros	–
Total	6.515

Derecho fundamental invocado	Total	Porcentaje de invocación
Igualdad (art. 14 CE)	901	13,83
Tutela judicial (art. 24 CE)	4.890	75,06
Otros derechos y libertades:	–	–
Vida e integridad (art. 15 CE)	166	2,55
Libertad ideológica y religiosa (art. 16 CE)	32	0,49
Libertad y seguridad (art. 17 CE)	348	5,34
Honor, intimidad e imagen (art. 18 CE)	233	3,58
Libertad de residencia y circulación (art. 19 CE)	43	0,66
Libertades de expresión (art. 20 CE)	80	1,23
Reunión (art. 21 CE)	18	0,28
Asociación (art. 22 CE)	15	0,23
Participación en los asuntos públicos (art. 23 CE)	85	1,30
Legalidad penal (art. 25 CE)	588	9,03
Interdicción de tribunales de honor (art. 26 CE)	–	–
Educación (art. 27 CE)	10	0,15
Libertad de sindicación y huelga (art. 28 CE)	21	0,32
Petición (art. 29 CE)	18	0,26
Objeción de conciencia (art. 30.2 CE)	2	0,03

Cuadro n.º 13

**RECURSOS DE AMPARO: FRECUENCIA
DE LA INVOCACIÓN DE LOS DERECHOS
FUNDAMENTALES DEL ART. 24 CE**

Derechos invocados	Orden jurisdiccional					Suma
	<i>Civil</i>	<i>Penal</i>	<i>Social</i>	<i>Conten- cioso-admi- nistrativo</i>	<i>Militar</i>	
Art. 24.1						
Derecho a la tutela judicial efectiva sin indefensión	990	2.305	238	1.342	17	4.892
Art. 24.2						
Derecho al juez ordinario predeterminado por la ley	42	74	4	36	2	158
Derecho a la defensa y a la asistencia letrada	105	297	18	108	6	534
Derecho a ser informado de la acusación	3	26	1	9	1	40
Derecho a un proceso público	11	53	4	18	–	86
Derecho a un proceso sin dilaciones indebidas	25	79	4	27	2	137
Derecho a un proceso con todas las garantías	320	894	43	417	13	1.687
Derecho a la prueba pertinente para la defensa	57	183	19	62	2	323
Derecho a no declarar contra uno mismo y a no confesarse culpable	–	19	1	5	–	25
Derecho a la presunción de inocencia	12	1016	7	71	6	1.112
Total	1.565	4.946	339	2.095	49	8.994

Cuadro n.º 14**RECURSOS DE AMPARO INTERPUESTOS, SEGÚN EL ÓRGANO QUE DICTÓ LA ÚLTIMA RESOLUCIÓN**

Tribunal Supremo	3.282
Otros órganos jurisdiccionales:	3.082
A) En casación o revisión (Tribunales Superiores de Justicia)	42
B) En segunda instancia o suplicación	1.833
C) En primera o única instancia	1.207
Órganos no judiciales / no consta	151
Total	6.515
Tribunal Supremo	3.282
Audiencia Nacional	160
Tribunal Militar Central	2
Tribunales superiores de justicia	346
Tribunales militares territoriales	3
Audiencias provinciales	1.632
Juzgados	939
Órganos no judiciales / no consta	151
Total	6.515

RESOLUCIONES JUDICIALES ANULADAS (*)

	Sentencias	Otras resoluciones
Tribunal Supremo	2	9
Tribunales superiores de justicia	4	2
Audiencia Nacional	1	1
Audiencias provinciales	1	5
Juzgados	3	49

(*) Se cifran por separado sentencias y otras resoluciones (autos o providencias), y se indican solo los órganos judiciales autores de las resoluciones anuladas por fallos del Tribunal Constitucional, al margen de cuántas resoluciones sean anuladas en cada fallo; si un fallo constitucional anula una o varias sentencias y, al mismo tiempo, otras resoluciones del mismo órgano judicial solo se registra la anulación de la sentencia.

Cuadro n.º 15**A) MOTIVOS DE ADMISIÓN DE LOS RECURSOS DE AMPARO**

Motivos de admisión	Recursos	Porcentaje
Ausencia de doctrina constitucional	44	24,44
Aclaración o cambio de doctrina, consecuencia de un proceso de reflexión interna	7	3,89
Aclaración o cambio de doctrina, consecuencia de cambios normativos	34	18,89
Eventual origen normativo de la vulneración	9	5
Eventual vulneración por reiterada interpretación jurisprudencial de la ley	–	–
Incumplimiento general y reiterado de la doctrina constitucional, resoluciones judiciales contradictorias	4	2,22
Eventual negativa al acatamiento de doctrina constitucional por resoluciones judiciales	21	11,67
Repercusión social o económica	7	3,89
Consecuencias políticas generales	6	3,33
Varios motivos	48	26,67
Total	180	100

B) MOTIVOS DE INADMISIÓN DE LOS RECURSOS DE AMPARO

Motivos de inadmisión	Recursos	Porcentaje
Falta de justificación de la especial trascendencia constitucional	588	8,74
Insuficiente justificación de la especial trascendencia constitucional	2.534	37,70
Falta de especial trascendencia constitucional	1.824	27,13
Inexistencia de vulneración del derecho fundamental invocado	227	3,38
Falta de denuncia de la vulneración del derecho fundamental	20	0,30
Falta de agotamiento de la vía judicial previa	638	9,49
Extemporaneidad del recurso	202	3,01
Falta de subsanación de defectos procesales	644	9,58
Varios motivos	38	0,57
Otros motivos	7	0,10
Total	6.722	100

Cuadro n.º 16**RESOLUCIONES DICTADAS Y AMPAROS
RESUELTOS¹**

	SENTENCIA	AUTO		PROVIDENCIA DEFINITIVA		SUMAS
		Inadmisión	Terminación ²	Inadmisión ³	Terminación ⁴	
Pleno	33 (+5)	-	-	-	1	34 (+5)
Sala Primera	61 (+6)	1	4	3.292 (-14 +6) ⁺	50	3.408 (-2)
Sección Primera	-	1	-	-	-	1
Sección Segunda	-	-	-	-	-	-
Sala Segunda	76	-	-	3.430	92	3.598
Sección Tercera	-	-	-	-	-	-
Sección Cuarta	-	-	-	-	-	-
Totales	170 (+11)	2	4	6.722 (-8)	143	7.041 (+3)

¹ Cuando una resolución resuelve varios asuntos acumulados, o es revocada en súplica, se indica entre paréntesis el número total de asuntos resueltos.

² Desistimiento, extinción, allanamiento, etc.

³ Entre paréntesis figuran las providencias de inadmisión que han sido revocadas en recurso de súplica interpuesto por el Ministerio Fiscal, así como los autos que, en súplica, han admitido recursos de amparo.

⁴ Desistimiento, extinción, allanamiento, etc.

IV.

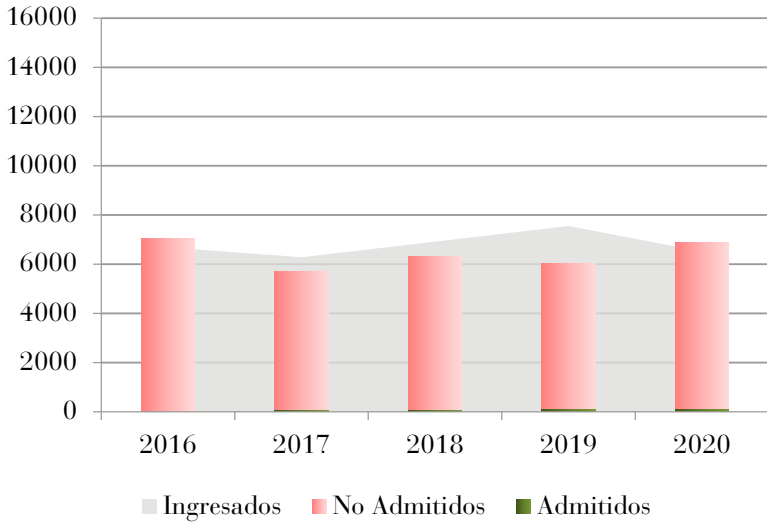
Datos comparados
(2016-2020)

Cuadro n.º 17**DATOS COMPARADOS 2016-2020**

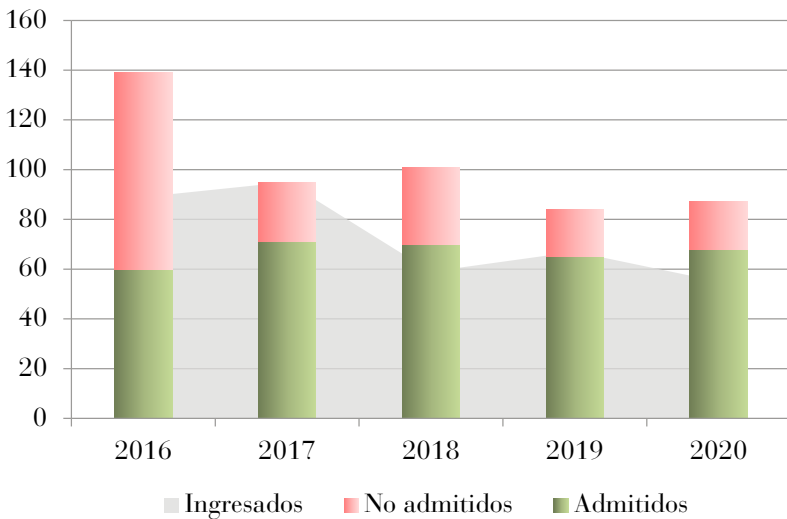
Asuntos ingresados	2016	2017	2018	2019	2020
Recursos de inconstitucionalidad	32	47	12	27	24
Cuestiones de inconstitucionalidad	44	33	42	33	27
Recursos de amparo	6.685	6.286	6.918	7.554	6.515
Conflictos positivos de competencia	10	3	–	5	3
Conflictos negativos de competencia	–	–	–	1	1
Conflictos entre órganos constitucionales	1	2	–	–	–
Conflictos en defensa de la autonomía local	1	–	–	–	–
Impugnación de disposiciones sin fuerza de ley y resoluciones de las comunidades autónomas	–	4	3	1	–
Requerimientos sobre tratados internacionales	–	–	–	–	–
Cuestiones prejudiciales sobre normas forales fiscales	1	6	2	–	–
Total	6.774	6.381	6.977	7.621	6.570

Resoluciones dictadas	2016	2017	2018	2019	2020
Sentencias					
Pleno	125	107	96	80	56
Sala Primera y sus Secciones	37	18	23	39	63
La Sala	37	18	23	39	63
Sección 1. ^a	-	-	-	-	-
Sección 2. ^a	-	-	-	-	-
Sala Segunda y sus Secciones	66	31	23	59	76
La Sala	66	31	23	59	76
Sección 3. ^a	-	-	-	-	-
Sección 4. ^a	-	-	-	-	-
Total	228	156	142	178	195
Autos definitivos					
Pleno	83	34	34	21	20
Sala Primera y sus Secciones	19	10	5	3	7
Sala Segunda y sus Secciones	21	10	3	-	-
Total	123	54	42	24	27
Providencias de inadmisión y terminación					
Pleno	-	-	-	-	1
Sala Primera	3.653	3.158	3.142	3.325	3.342
Sala Segunda	3.851	2.952	3.513	3.047	3.522
Total	7.504	6.110	6.655	6.372	6.865
Autos interlocutorios	86	119	90	160	147
Providencias de admisión	127	140	151	227	214
Total de resoluciones definitivas (sentencias + autos definitivos + providencias definitivas)	7.855	6.320	6.839	6.574	7.087
Total de resoluciones dictadas	8.068	6.579	7.080	6.961	7.448

ADMISIÓN EN LAS SALAS



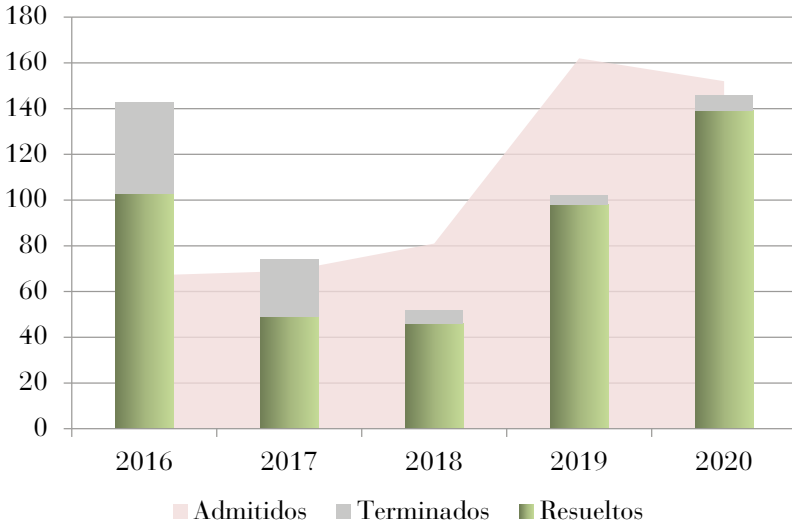
ADMISIÓN EN EL PLENO



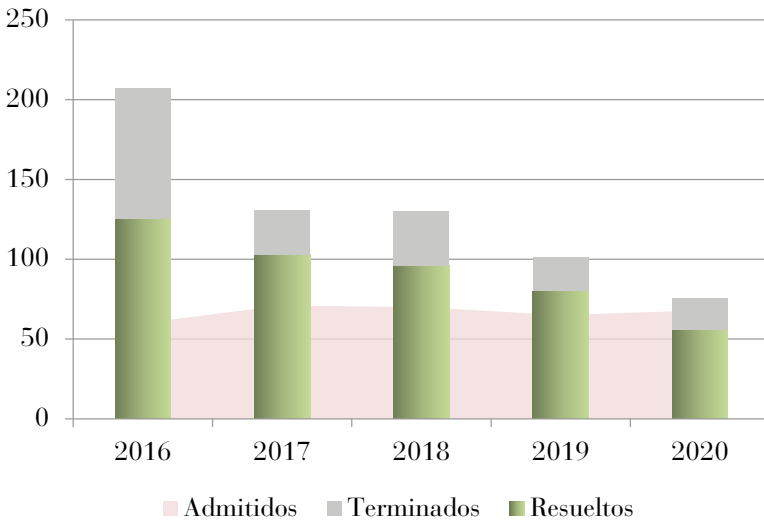
Asuntos resueltos	2016	2017	2018	2019	2020
Recursos de inconstitucionalidad					
Por sentencia	84	70	52	32	14
(de ellos, por sentencia de Sala)	–	–	–	–	–
Por auto o providencia	3	3	2	2	2
(de ellos, por resolución de Sala)	3	–	–	–	–
Acumulados con los anteriores	3	2	1	1	–
Total	90	75	55	35	16
Cuestiones de inconstitucionalidad					
Por sentencia	41	15	19	22	9
(de ellos, por sentencia de Sala)	25	3	2	6	2
Por auto o providencia	79	25	29	15	19
(de ellos, por resolución de Sala)	2	–	–	–	1
Acumulados con los anteriores	–	–	–	–	–
Total	120	40	48	37	28
Recursos de amparo					
Por sentencia	88	53	55	117	170
(de ellos, por sentencia del Pleno)	10	4	11	25	33
(de ellos, por sentencia de Sala)	78	49	44	92	137
(de ellos, por sentencia de Sección)	–	–	–	–	–
Por auto de inadmisión	3	8	4	4	2
(de ellos, por auto del Pleno)	1	1	1	2	–
Por providencia de inadmisión	7.026	5.690	6.168	6.218	6.714
Por otras causas	478	433	484	153	147
Acumulado con los anteriores	1	–	5	2	11
Total	7.596	6.186	6.721	6.494	7.044
Conflictos positivos de competencia					
Por sentencia	12	12	11	3	2
(de ellos, por sentencia de Sala)	–	–	–	–	–
Por auto o providencia	–	–	–	1	–
(de ellos, por resolución de Sala)	–	–	–	–	–
Acumulados con los anteriores	–	–	–	–	–
Total	12	12	11	4	2

Asuntos resueltos	2016	2017	2018	2019	2020
Conflictos negativos de competencia					
Por sentencia	-	-	-	-	-
Por auto o providencia	-	-	-	1	-
Total	-	-	-	1	-
Conflictos entre órganos constitucionales					
Por sentencia	-	-	3	-	-
Por auto o providencia	-	-	-	-	-
Total	-	-	3	-	-
Conflictos en defensa de la autonomía local					
Por sentencia	2	2	-	-	-
Por auto o providencia	1	-	-	-	-
Total	3	2	-	-	-
Impugnación de disposiciones sin fuerza de ley y resoluciones de las comunidades autónomas					
Por sentencia	-	3	1	3	-
Por auto o providencia	-	-	1	-	-
Total	-	3	2	3	-
Requerimiento sobre la constitucionalidad de los tratados internacionales					
Por declaración	-	-	-	-	-
Por auto o providencia	-	-	-	-	-
Total	-	-	-	-	-
Cuestión prejudicial sobre normas forales fiscales					
Total	1	6	2	1	-
Total de asuntos resueltos	7.822	6.322	6.842	6.575	7.090

SENTENCIAS EN LAS SALAS



SENTENCIAS EN EL PLENO

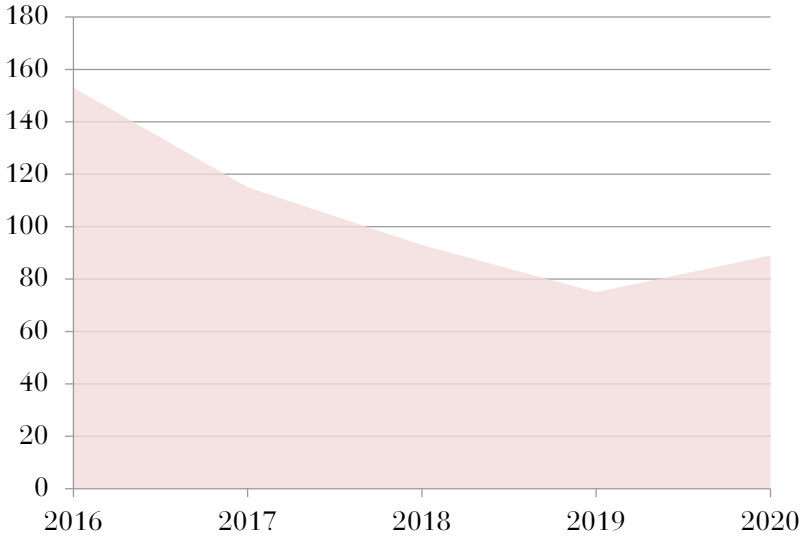


Asuntos admitidos pendientes de sentencia	2016	2017	2018	2019	2020
Recursos de inconstitucionalidad					
Procesos en el Pleno	103	77	36	28	32
Acumulados	3	1	-	-	-
Procesos en la Sala Primera	-	-	-	-	-
Procesos en la Sala Segunda	-	-	-	-	-
Total	106	78	36	28	32
Cuestiones de inconstitucionalidad					
Procesos en el Pleno	20	13	11	7	10
Acumulados	-	-	-	-	-
Procesos en la Sala Primera	3	-	2	-	-
Procesos en la Sala Segunda	1	2	2	-	-
Total	24	15	15	7	10
Conflictos positivos de competencia					
Procesos en el Pleno	22	13	2	3	4
Acumulados	-	-	-	-	-
Procesos en la Sala Primera	-	-	-	-	-
Procesos en la Sala Segunda	-	-	-	-	-
Total	22	13	2	3	4
Conflictos negativos de competencia					
Procesos en el Pleno	-	-	-	-	-
Acumulados	-	-	-	-	-
Total	-	-	-	-	-
Conflictos entre órganos constitucionales					
Procesos en el Pleno	1	3	-	-	-
Total	1	3	-	-	-
Conflictos en defensa de la autonomía local					
Procesos en el Pleno	2	-	-	-	-
Acumulados	-	-	-	-	-
Procesos en la Sala Primera	-	-	-	-	-
Procesos en la Sala Segunda	-	-	-	-	-
Total	2	-	-	-	-

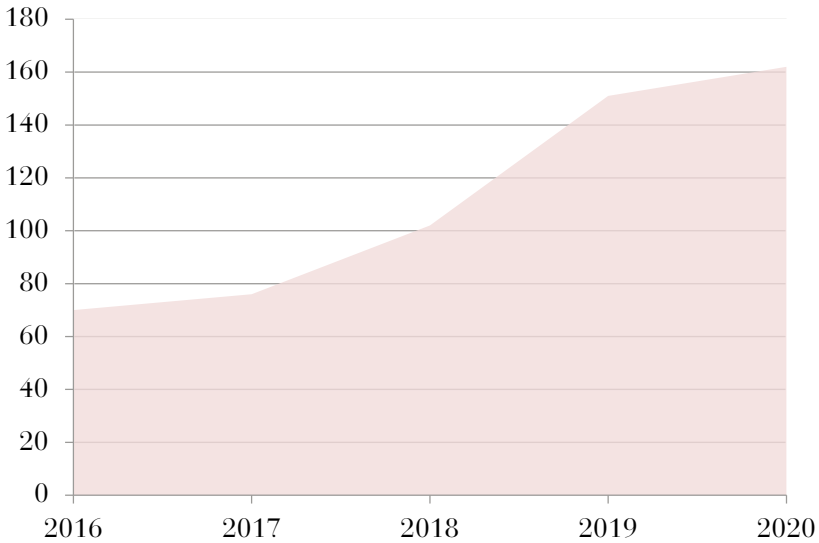
Asuntos admitidos pendientes de sentencia	2016	2017	2018	2019	2020
Impugnación de disposiciones sin fuerza de ley y resoluciones de las comunidades autónomas					
Procesos en el Pleno	-	-	2	-	-
Total	-	-	2	-	-
Requerimiento sobre la constitucionalidad de los tratados internacionales					
Procesos en el Pleno	-	-	-	-	-
Total	-	-	-	-	-
Cuestiones prejudiciales sobre normas forales fiscales					
Procesos en el Pleno	1	1	1	-	-
Total	1	1	1	-	-
Recursos de amparo					
Pleno	8	10	41	36	43
(acumulados con los anteriores)	-	-	-	1	1
Sala Primera y sus Secciones	26	24	33	63	64
(acumulados con los anteriores)	-	7	2	-	1
Sala Segunda y sus Secciones	40	50	65	88	98
(acumulados con los anteriores)	-	1	-	-	-
Suma de procesos de amparo	74	84	139	187	205
Total de procesos pendientes de sentencia de Pleno	157	117	93	74	89
Total de procesos pendientes de sentencia de Sala y Sección	70	76	102	151	162
Total de asuntos pendientes de sentencia de Pleno	160	118	93	75	90
Total de asuntos pendientes de sentencia de Sala y Sección	70	84	104	151	163

Asuntos pendientes de admisión	2016	2017	2018	2019	2020
Pleno					
Recursos de inconstitucionalidad	1	2	1	–	4
Cuestiones de inconstitucionalidad	10	7	4	6	2
Recursos de amparo avocados	–	–	–	1	4
Conflictos positivos de competencia	–	–	–	–	–
Conflictos negativos de competencia	–	–	–	–	1
Conflictos entre órganos constitucionales	–	–	–	–	–
Conflictos en defensa de la autonomía local	–	–	–	–	–
Impugnación de disposiciones sin fuerza de ley y resoluciones de las comunidades autónomas	–	1	–	–	–
Requerimientos sobre la constitucionalidad de los tratados internacionales	–	–	–	–	–
Cuestiones prejudiciales sobre normas forales fiscales	–	–	–	–	–
Salas: recursos de amparo					
Sala Primera	1.224	1.211	1.755	1.969	1.820
Sala Segunda	1.134	1.167	1.425	1.536	1.536
Total de asuntos pendientes de admisión en Pleno	11	10	5	7	11
Total de asuntos pendientes de admisión en Salas	2.358	2.378	3.180	3.505	3.356

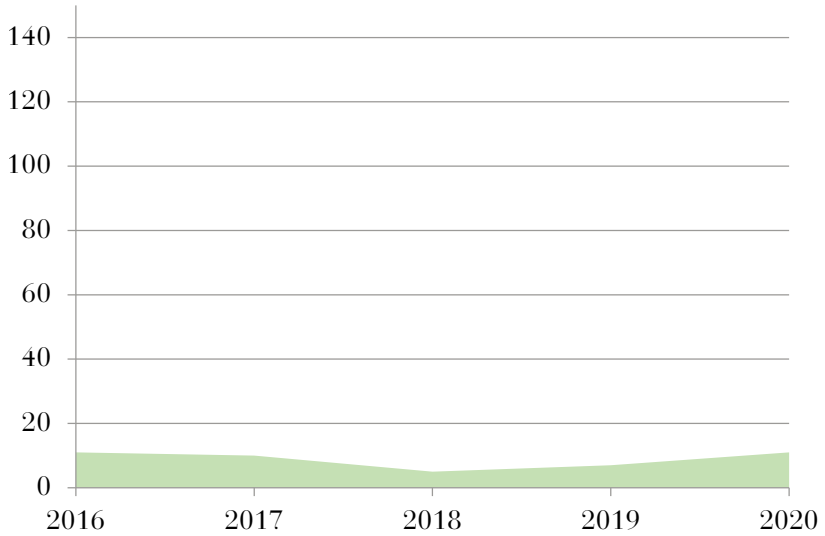
PENDIENTES DE SENTENCIA EN EL PLENO



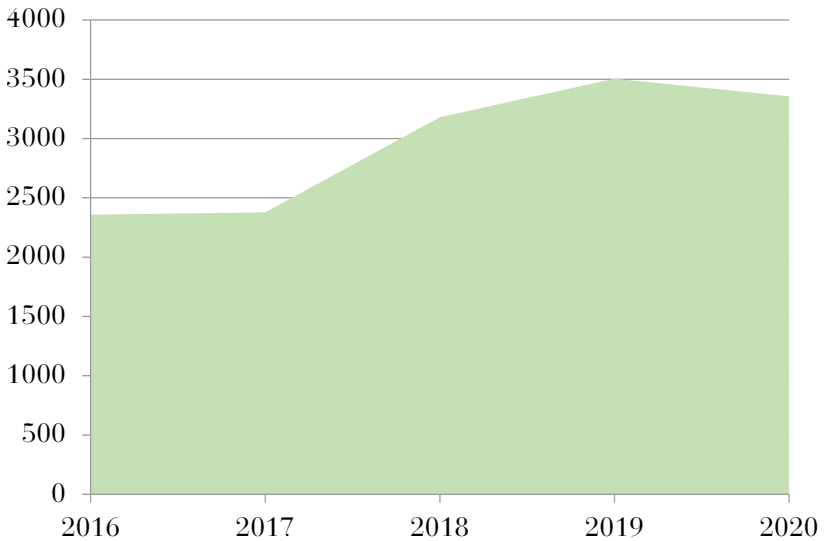
PENDIENTES DE SENTENCIA EN LAS SALAS



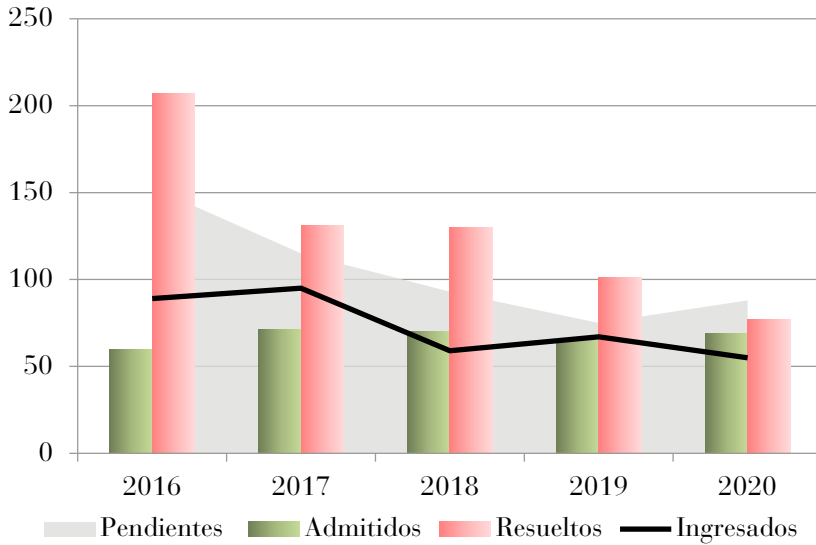
PENDIENTES DE ADMISIÓN EN EL PLENO



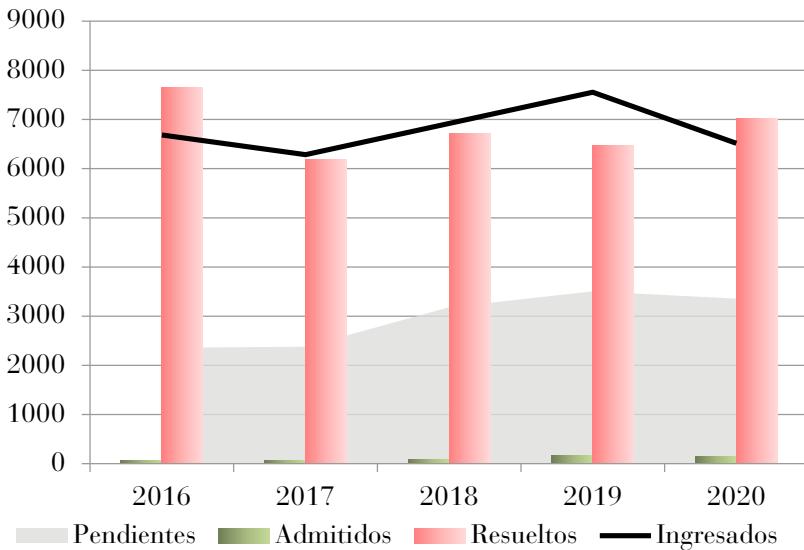
PENDIENTES DE ADMISIÓN EN LAS SALAS



RESUMEN DEL PLENO



RESUMEN DE LAS SALAS



RESUMEN DEL TRIBUNAL

