

III. Estadísticas jurisdiccionales

- I. Cuadros generales
- II. Procedimientos de inconstitucionalidad, conflictos constitucionales, impugnaciones y declaraciones
- III. Recursos de amparo
- IV. Datos comparados (2015-2019)

Índice

I. Cuadros generales

Cuadro n.º 1	Asuntos ingresados durante el año y su distribución inicial entre el Pleno y las Salas	pág. 232
Cuadro n.º 2	Asuntos ingresados durante el año, clasificados según el tipo de proceso	pág. 233
Cuadro n.º 3	Resoluciones dictadas durante el año, según el tipo de resolución	pág. 235
Cuadro n.º 4	Sentencias dictadas en los distintos procesos (y asuntos resueltos)	pág. 237
Cuadro n.º 5	Relación entre asuntos ingresados, admitidos y resueltos	pág. 238
Cuadro n.º 6	Procesos y asuntos admitidos pendientes de sentencia y pendientes de admisión, a 31 de diciembre	pág. 240

II. Procedimientos de inconstitucionalidad, conflictos constitucionales, impugnaciones y declaraciones

Cuadro n.º 7	Asuntos ingresados según el promotor	pág. 244
Cuadro n.º 8	Litigiosidad territorial durante el año, por Comunidades Autónomas	pág. 245
Cuadro n.º 9	Resoluciones dictadas y asuntos resueltos, según el tipo de proceso	pág. 246

Cuadro n.º 10	Asuntos pendientes de resolución a 31 de diciembre, clasificados por su tipo y procedencia	pág. 247
---------------	--	----------

III. Recursos de amparo

Cuadro n.º 11	Origen de los recursos de amparo ingresados	pág. 250
Cuadro n.º 12	Recurrentes y derecho fundamental invocado	pág. 251
Cuadro n.º 13	Recursos de amparo: frecuencia de la invocación de los derechos fundamentales del art. 24 CE	pág. 252
Cuadro n.º 14	Recursos de amparo interpuestos, según el órgano que dictó la última resolución. Resoluciones judiciales anuladas	pág. 253
Cuadro n.º 15	Motivos de admisión e inadmisión de los recursos de amparo	pág. 254
Cuadro n.º 16	Resoluciones dictadas y amparos resueltos	pág. 256

IV. Datos comparados (2015-2019)

Cuadro n.º 17	Datos comparados 2015-2019	pág. 258
	Asuntos ingresados	pág. 258
	Resoluciones dictadas	pág. 259
	Asuntos resueltos	pág. 261
	Asuntos pendientes	pág. 264

I.

Cuadros generales

Cuadro n.º 1

**ASUNTOS INGRESADOS DURANTE EL AÑO
Y SU DISTRIBUCIÓN INICIAL ENTRE EL PLENO
Y LAS SALAS**

Meses	Pleno	Salas	Totales
Enero	4	671	675
Febrero	9	624	633
Marzo	13	756	769
Abril	6	694	700
Mayo	8	650	658
Junio	3	639	642
Julio	12	827	839
Agosto	3	71	74
Septiembre	3	560	563
Octubre	1	691	692
Noviembre	2	714	716
Diciembre	3	657	660
Totales	67	7.554	7.621¹

¹ El pleno avocó el conocimiento de siete recursos de amparo promovidos en 2019 y de otros veintiuno que se habían interpuesto en años anteriores.

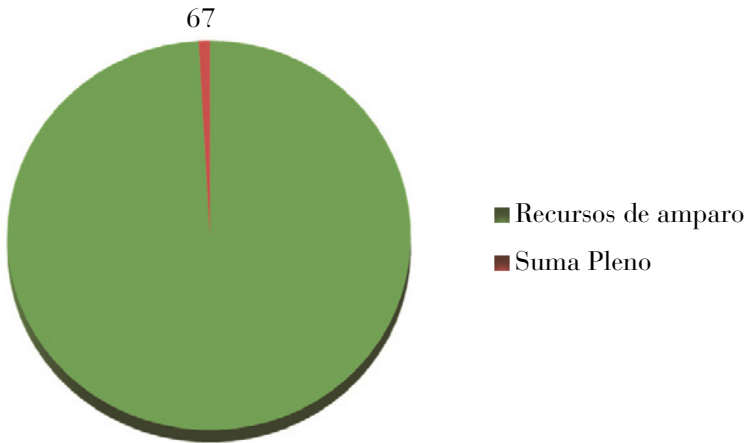
Cuadro n.º 2**ASUNTOS INGRESADOS DURANTE EL AÑO,
CLASIFICADOS SEGÚN EL TIPO DE PROCESO**

Recursos de inconstitucionalidad	27
Cuestiones de inconstitucionalidad	33 ¹
Recursos de amparo	7.554 ²
Conflictos positivos de competencia	5
Conflictos negativos de competencia	1
Conflictos entre órganos constitucionales	–
Conflictos en defensa de la autonomía local	–
Impugnación de disposiciones sin fuerza de ley y resoluciones de las comunidades autónomas	1
Requerimiento sobre la constitucionalidad de los tratados internacionales	–
Cuestiones prejudiciales sobre normas forales fiscales	–
Total	7.621

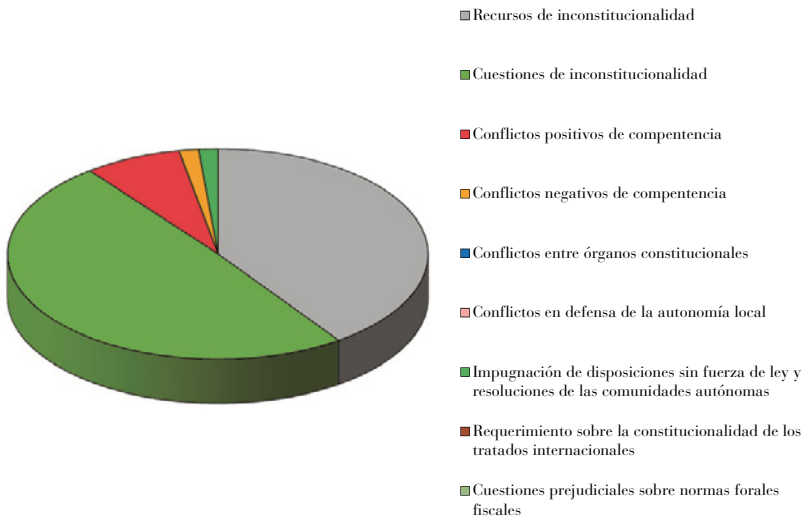
¹ Dos de ellas fueron cuestiones internas de inconstitucionalidad.

² Siete de estos recursos de amparo fueron avocados al Pleno.

ASUNTOS INGRESADOS EN EL TRIBUNAL



ASUNTOS INGRESADOS EN EL PLENO



Cuadro n.º 3**RESOLUCIONES DICTADAS DURANTE EL AÑO¹**

	PLENO	Sala I y sus Secciones	Sala II y sus Secciones	TOTAL
Sentencias				
Estimación (total o parcial)	50 (+1)	30	44 (+1)	124 (+2)
Desestimación	18	3	11 (+1)	32 (+1)
Inadmisión	12	6	4	22
Total sentencias (+ asuntos acumulados):	80 (+1)	39	59 (+2)	178 (+3)
Dictadas por la Sala		39	59 (+2)	98 (+2)
Por la Sección 1. ^a		-	-	
Por la Sección 2. ^a		-	-	
Por la Sección 3. ^a		-	-	
Por la Sección 4. ^a		-	-	
Autos	56	75	53	184
- Inadmisión	19	2	-	21
- Terminación ²	2	1	-	3
- Suspensión de leyes	1	-	-	1
- Suspensión de otras disposiciones	14	35	43	92
- Aclaración o rectificación	-	1	-	1
- Acumulación	1	3	1	5
- Recusación y abstención	3	28	3	34
- Ejecución	16	1	-	17
- Súplica	-	3 (-2)	3	6 (-2)
- Varios	-	1	3	4
Providencias³	65	3.400 (-2)	3.134	6.599 (-2)
Admisión	65	75	87	227
Inadmisión ⁴	-	3.264 (-2)	2.956	6.220 (-2)
Terminación	-	61	91	152
Total de resoluciones dictadas	201	3.514	3.246	6.961
Total de resoluciones interlocutorias	100	147	140	387
Total de resoluciones definitivas⁵	101	3.367	3.106	6.574
Total de asuntos resueltos	102	3.365	3.108	6.575

¹ Se indican las resoluciones dictadas y en su caso, entre paréntesis, los asuntos acumulados resueltos.

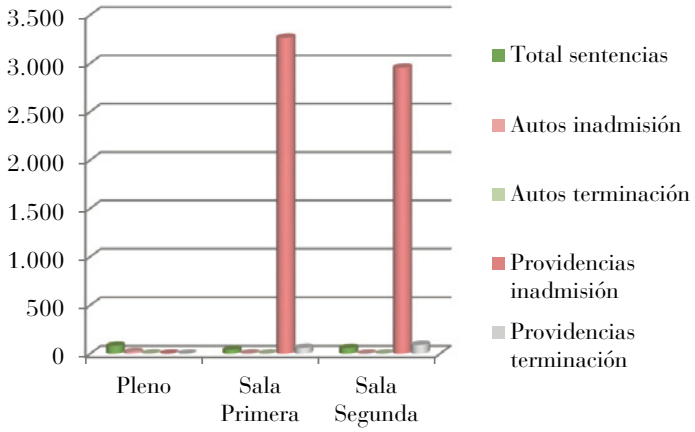
² Terminación del asunto por desistimiento, caducidad, extinción del objeto, etc.

³ Providencias que no son de mero trámite.

⁴ Fueron revocadas en súplica 3 providencias de inadmisión, 1 de la Sala Primera y 2 de la Sala Segunda. Se indican entre paréntesis.

⁵ Sentencias, autos de inadmisión y de terminación, providencias de inadmisión y de terminación.

RESOLUCIONES DEFINITIVAS



Cuadro n.º 4**SENTENCIAS DICTADAS EN LOS DISTINTOS PROCESOS (Y ASUNTOS RESUELTOS¹)**

Tipo de proceso	Sentencias dictadas (asuntos acumulados)	Sentencias con votos particulares
Recurso de inconstitucionalidad	32 (+1)	10
Cuestión de inconstitucionalidad ²	22	7
Recurso de amparo	117 (+2)	18
Conflicto positivo de competencias	3	–
Conflicto negativo de competencia	–	–
Conflicto entre órganos constitucionales	–	–
Conflicto en defensa de la autonomía local	–	–
Impugnación de disposiciones sin fuerza de Ley y resoluciones de las Comunidades Autónomas	3	–
Requerimiento sobre la constitucionalidad de los tratados internacionales	–	–
Cuestión prejudicial sobre normas forales fiscales	1	–
Total de sentencias dictadas (y asuntos resueltos)	178 (+3)	35

¹ Algunas sentencias resolvieron varios asuntos acumulados. Se expresan entre paréntesis.

² De ellas, una fue cuestión interna de inconstitucionalidad.

Cuadro n.º 5**RELACIÓN ENTRE ASUNTOS INGRESADOS,
ADMITIDOS Y RESUELTOS**

FASE DE ADMISIÓN	PLENO	SALA I	SALA II	SALAS	TOTAL
Asuntos recibidos	74	3.781	3.766	7.547	7.621
De nuevo ingreso	67	3.787	3.767	7.554	7.621
Abogados (no admitidos)	+7	-4	-3	-7	
Traslados entre Salas		-2 <small>(+63/-65)</small>	+2 <small>(-63/+65)</small>		
Asuntos admitidos	65	75	87	162	227
Asuntos inadmitidos	19	3.264	2.956	6.220	6.239
Por providencia	-	3.264	2.956	6.220	6.220
Por Auto	19	2	-	2	21
Revocaciones en súplica	-	-2	-	-2	-2
Asuntos terminados (antes de decidir sobre su admisión)	-	61	91	152	152
Por providencia	-	61	91	152	152
Por Auto	-	-	-	-	-
<i>Diferencia entre los asuntos recibidos y los resueltos en trámite de admisión</i>	- 10	+ 381	+ 632	+ 1.013	+ 1.003

FASE DE SENTENCIA	PLENO	SALA I	SALA II	SECCIONES	SALAS Y SECCIONES	TOTAL
Asuntos a sentenciar	83	68	76	-	144	227
Asuntos admitidos	65	75	87	-	162	227
Traslados entre Salas	-	-	-	-	-	-
Avogados (admitidos)	21	-8	-13	-	-21	-
Deferidos a las Salas	-3	1	2	-	3	-
Deferidos a las Secciones	-	-	-	-	-	-
<i>Acumulaciones</i>	1	3	1	-	4	5
Procesos a sentenciar	82	65	75	-	140	222
Asuntos resueltos	83	40	61	-	101	184
Por Sentencia	80	39	59	-	98	178
<i>De los cuales, por la Sala</i>	-	39	59	-	98	-
<i>Sección 1.ª</i>	-	-	-	-	-	-
<i>Sección 2.ª</i>	-	-	-	-	-	-
<i>Sección 3.ª</i>	-	-	-	-	-	-
<i>Sección 4.ª</i>	-	-	-	-	-	-
Asuntos terminados (después de su admisión)	2	1	-	-	1	3
Acumulados	1	-	2	-	2	3
Procesos resueltos	82	40	59	-	99	181
<i>Diferencia entre los asuntos a sentenciar y los resueltos</i>	0	+28	+15	-	+43	+43
<i>Diferencia entre los procesos a sentenciar y los resueltos</i>	0	+25	+16	-	+41	+41

Cuadro n.º 6**A) PROCESOS Y ASUNTOS ADMITIDOS
PENDIENTES DE SENTENCIA A 31 DE DICIEMBRE**

	Procesos	Asuntos
Pleno	74	75
Recursos de inconstitucionalidad	28	28
Cuestiones de inconstitucionalidad	7	7
Recursos de amparo avocados	36	37
Conflictos positivos de competencia	3	3
Conflictos negativos de competencia	-	-
Conflictos entre órganos constitucionales	-	-
Conflictos en defensa de la autonomía local	-	-
Impugnación de disposiciones sin fuerza de Ley y resoluciones de las Comunidades Autónomas	-	-
Requerimiento sobre la constitucionalidad de los tratados internacionales	-	-
Cuestiones prejudiciales sobre normas forales fiscales	-	-
Sala Primera		
Recursos de amparo	63	63
Recursos de inconstitucionalidad	-	-
Cuestiones de inconstitucionalidad	-	-
Conflictos positivos de competencia	-	-
Conflictos en defensa de la autonomía local	-	-
Sala Segunda		
Recursos de amparo	88	88
Recursos de inconstitucionalidad	-	-
Cuestiones de inconstitucionalidad	-	-
Conflictos positivos de competencia	-	-
Conflictos en defensa de la autonomía local	-	-
Suma de las cuestiones de inconstitucionalidad	7	7
Suma de los recursos de amparo	187	188
Suma de los conflictos positivos de competencia	3	3

**B) ASUNTOS PENDIENTES DE DECIDIR
SOBRE ADMISIÓN A 31 DE DICIEMBRE**

Pleno	7
Recursos de inconstitucionalidad	–
Cuestiones de inconstitucionalidad	6
Conflictos positivos de competencia	1
Conflictos negativos de competencia	–
Conflictos entre órganos constitucionales	–
Conflictos en defensa de la autonomía local	–
Impugnación de disposiciones sin fuerza de Ley y resoluciones de las Comunidades Autónomas	–
Requerimientos sobre la constitucionalidad de los tratados internacionales	–
Cuestiones prejudiciales sobre normas forales fiscales	–
Sala Primera	
Recursos de amparo	1.969
Sala Segunda	
Recursos de amparo	1.536
Ambas Salas	
Recursos de amparo	3.505

II.

Procedimientos
de inconstitucionalidad,
conflictos constitucionales,
impugnaciones
y declaraciones

Cuadro n.º 7**PLENO: ASUNTOS INGRESADOS
SEGÚN EL PROMOTOR**

	Sobre leyes del Estado	Sobre leyes de las Comunidades Autónomas
Recursos de inconstitucionalidad		
Promovidos por el Presidente del Gobierno	–	9
Promovidos por el Defensor del Pueblo	1	1
Promovidos por Diputados o Senadores	2	10
Promovidos por las Comunidades Autónomas	3	1
Otros	–	–
Total	6	21
Cuestiones de inconstitucionalidad		
Planteadas por el Tribunal Supremo	1	–
Audiencia Nacional	2	–
Tribunal Militar Central	–	–
Tribunales Superiores de Justicia	3	12
Tribunales Militares Territoriales	–	–
Audiencias Provinciales	–	–
Juzgados	9	4
Otros	–	–
Total	15	16
Cuestiones de inconstitucionalidad planteadas por el propio Tribunal Constitucional (art. 55.2 LOTC)		2
Conflictos constitucionales		
Conflictos positivos de competencia		
Estado contra Comunidades Autónomas		5
Comunidades Autónomas contra Estado		–
Comunidades Autónomas entre sí		–
Conflictos negativos de competencia		
Conflictos entre órganos constitucionales		1
Conflictos en defensa de la autonomía local		–
Impugnaciones de disposiciones sin fuerza de Ley y resoluciones de las Comunidades Autónomas		1
Cuestiones prejudiciales sobre normas forales fiscales		–
Total		7

Cuadro n.º 8**LITIGIOSIDAD TERRITORIAL DURANTE EL AÑO,
POR COMUNIDADES AUTÓNOMAS¹**

Comunidad Autónoma	Recursos de inconstitucionalidad ²		Conflictos positivos de competencia	
	Leyes del Estado impugnadas	Leyes de Comunidad Autónoma impugnadas	Planteados por el Gobierno de la Comunidad Autónoma	Planteados por el Gobierno de la Nación
País Vasco	3	2	3	–
Cataluña	–	–	1	1
Galicia	–	–	–	–
Andalucía	–	–	–	–
Asturias	–	–	–	–
Cantabria	–	–	–	–
La Rioja	1	1	–	–
Murcia	–	2	–	–
Valencia	–	3	–	–
Aragón	–	1	–	–
Castilla-La Mancha	–	–	–	–
Canarias	–	1	–	–
Navarra	–	4	–	–
Extremadura	–	1	–	–
Baleares	–	2	–	–
Madrid	–	1	–	–
Castilla y León	–	2	–	–
Totales	4	20	4	1
		24		5

¹ Las Comunidades Autónomas se relacionan por el orden de aprobación de sus primeros Estatutos de Autonomía.

² Se contabilizan, exclusivamente, los recursos de inconstitucionalidad interpuestos por el Presidente del Gobierno y los Consejos de Gobierno y Asambleas Legislativas de las Comunidades Autónomas.

Cuadro n.º 9**RESOLUCIONES DICTADAS Y ASUNTOS RESUELTOS,
SEGÚN EL TIPO DE PROCESO***

Tipo de proceso	PLENO			SALA I			SALA II			Total
	S.	A.I.	A.T.	S.	A.I.	A.T.	S.	A.I.	A.T.	
Recursos de inconstitucionalidad	32 (+1)	-	2	-	-	-	-	-	-	34 (+1)
Cuestiones de inconstitucionalidad	16	15	-	2	-	-	4	-	-	37
Conflictos positivos de competencia	3	1	-	-	-	-	-	-	-	4
Conflictos negativos de competencia	-	1	-	-	-	-	-	-	-	1
Conflictos entre órganos constitucionales	-	-	-	-	-	-	-	-	-	-
Conflictos en defensa de la autonomía local	-	-	-	-	-	-	-	-	-	-
Impugnación de disposiciones de las Comunidades Autónomas	3	-	-	-	-	-	-	-	-	3
Requerimientos sobre la constitucionalidad de los tratados internacionales	-	-	-	-	-	-	-	-	-	-
Cuestión prejudicial sobre normas forales fiscales	1	-	-	-	-	-	-	-	-	1
Suma parcial	55 (+1)	17	2	2	-	-	4	-	-	
Totales	74 (+1)			2			4			80 (+1)

S. = Sentencia A. I. = Auto de inadmisión A. T. = Auto de terminación

* Cuando una resolución resuelve varios asuntos acumulados, se indica entre paréntesis el número de asuntos acumulados. Los recursos de amparo avocados por el Pleno aparecen en el cuadro 16.

Cuadro n.º 10

**ASUNTOS PENDIENTES DE RESOLUCIÓN A 31
DE DICIEMBRE, CLASIFICADOS POR SU TIPO
Y PROCEDENCIA**

A) Clasificados por tipo de recurso

Recursos de inconstitucionalidad			35
Interpuestos por	Leyes del Estado impugnadas	Leyes de la Comunidad Autónoma impugnadas	
Presidente del Gobierno	–	10	
Defensor del Pueblo	–	1	
Diputados o Senadores	8	6	
Comunidades Autónomas	3	–	
Conflictos positivos de competencia			3
Planteados por el Gobierno de la Nación			1
Planteados por el Gobierno de una Comunidad Autónoma			2
Cuestiones de inconstitucionalidad			6 (+1)
Conflictos negativos de competencia			–
Conflictos entre órganos constitucionales			–
Conflictos en defensa de la autonomía local			–
Impugnación de disposiciones sin fuerza de Ley y resoluciones de las Comunidades Autónomas			–
Cuestiones prejudiciales sobre normas forales fiscales			–
Requerimiento sobre la constitucionalidad de los tratados internacionales			–
Total			37 (+1)

B) Clasificados por Comunidad Autónoma*

Comunidad Autónoma	Recursos de inconstitucionalidad		Conflictos positivos de competencia	
	Sobre leyes del Estado	Sobre leyes de una Comunidad Autónoma	Planteados por el Gobierno de la Nación	Planteados por el Gobierno de una Comunidad Autónoma
País Vasco	1	3	–	1
Cataluña	1	3	1	1
Galicia	–	–	–	–
Andalucía	–	–	–	–
Asturias	–	–	–	–
Cantabria	–	–	–	–
La Rioja	–	1	–	–
Murcia	–	1	–	–
Valencia	–	1	–	–
Aragón	1	1	–	–
Castilla-La Mancha	–	–	–	–
Canarias	–	1	–	–
Navarra	–	3	–	–
Extremadura	–	1	–	–
Baleares	–	–	–	–
Madrid	–	–	–	–
Castilla y León	–	2	–	–
Totales	3	17	1	2
		20		3

* Las Comunidades Autónomas se relacionan por el orden de aprobación de sus Estatutos de Autonomía.

III.

Recursos de amparo

Cuadro n.º 11**ORIGEN DE LOS RECURSOS DE AMPARO
INGRESADOS**

Procedencia parlamentaria (art. 42 LOTC)	28
Procedencia jurisdiccional	7.469
Civil	1.339
Penal	3.729
Penitenciario	–
Contencioso-administrativo	1.988
Social	384
Militar	29
Electoral	50
Otros	7
Total	7.554

Cuadro n.º 12

**RECURSOS DE AMPARO TURNADOS A LAS SALAS,
CON EXPRESIÓN DE LOS RECURRENTES
Y DEL DERECHO FUNDAMENTAL INVOCADO**

Recurrente	Número de recursos
Particulares	6.639
Personas jurídicas de Derecho privado	871
Entes públicos	44
Defensor del Pueblo	-
Ministerio fiscal	-
Otros	-
Total	7.554

Derecho fundamental invocado	Total	Porcentaje de invocación
Igualdad (art. 14 CE)	1.230	16,28
Tutela judicial (art. 24 CE)	5.833	72,22
Otros derechos y libertades:	-	-
Vida e integridad (art. 15 CE)	210	2,78
Libertad ideológica y religiosa (art. 16 CE)	36	0,48
Libertad y seguridad (art. 17 CE)	421	5,57
Honor, intimidad e imagen (art. 18 CE)	287	3,80
Libertad de residencia y circulación (art. 19 CE)	37	0,49
Libertades de expresión (art. 20 CE)	53	0,70
Reunión (art. 21 CE)	7	0,09
Asociación (art. 22 CE)	11	0,15
Participación en los asuntos públicos (art. 23 CE)	152	2,01
Legalidad penal (art. 25 CE)	797	10,55
Interdicción de tribunales de honor (art. 26 CE)	-	-
Educación (art. 27 CE)	19	0,25
Libertad de sindicación y huelga (art. 28 CE)	25	0,33
Petición (art. 29 CE)	25	0,33
Objeción de conciencia (art. 30.2 CE)	-	-

Cuadro n.º 13
**RECURSOS DE AMPARO: FRECUENCIA
DE LA INVOCACIÓN DE LOS DERECHOS
FUNDAMENTALES DEL ART. 24 CE**

Derechos invocados	Orden jurisdiccional					Suma
	<i>Civil</i>	<i>Penal</i>	<i>Social</i>	<i>Conten- cioso-admi- nistrativo</i>	<i>Militar</i>	
Art. 24.1						
Derecho a la tutela judicial efectiva sin indefensión	1.149	2.580	299	1.727	27	5.782
Art. 24.2						
Derecho al juez ordinario predeterminado por la ley	30	73	18	38	–	159
Derecho a la defensa y a la asistencia letrada	107	324	20	113	4	568
Derecho a ser informado de la acusación	3	36	–	20	–	59
Derecho a un proceso público	9	30	7	13	1	60
Derecho a un proceso sin dilaciones indebidas	24	117	1	33	–	175
Derecho a un proceso con todas las garantías	445	1.129	92	542	11	2.219
Derecho a la prueba pertinente para la defensa	59	244	22	114	3	442
Derecho a no declarar contra uno mismo y a no confesarse culpable	2	15	–	4	1	22
Derecho a la presunción de inocencia	17	1.242	3	118	16	1.396
Total	1.845	5.790	462	2.722	63	10.882

Cuadro n.º 14**RECURSOS DE AMPARO INTERPUESTOS, SEGÚN
EL ÓRGANO QUE DICTÓ LA ÚLTIMA RESOLUCIÓN**

Tribunal Supremo	3.646
Otros órganos jurisdiccionales:	3.776
A) En casación o revisión (Tribunales Superiores de Justicia)	39
B) En segunda instancia o suplicación	2.274
C) En primera o única instancia	1.463
Órganos no judiciales / no consta	132
Total	7.554
Tribunal Supremo	3.646
Audiencia Nacional	200
Tribunal Militar Central	–
Tribunales Superiores de Justicia	410
Tribunales Militares Territoriales	1
Audiencias Provinciales	2.004
Juzgados	1.161
Órganos no judiciales / no consta	132
Total	7.554

RESOLUCIONES JUDICIALES ANULADAS (*)

	Sentencias	Otras resoluciones
Tribunal Supremo	19	17
Tribunales Superiores de Justicia	1	–
Audiencia Nacional	15	2
Audiencias Provinciales	7	5
Juzgados	8	9

(*) Se cifran por separado sentencias y otras resoluciones (autos o providencias), y se indican sólo los órganos judiciales autores de las resoluciones anuladas por fallos del Tribunal Constitucional, al margen de cuántas resoluciones sean anuladas en cada fallo; si un fallo constitucional anula una o varias sentencias y, al mismo tiempo, otras resoluciones del mismo órgano judicial sólo se registra la anulación de la sentencia.

Cuadro n.º 15**A) MOTIVOS DE ADMISIÓN DE LOS RECURSOS DE AMPARO**

Motivos de admisión	Recursos	Porcentaje
Ausencia de doctrina constitucional	43	24,71
Aclaración o cambio de doctrina, consecuencia de un proceso de reflexión interna	11	6,32
Aclaración o cambio de doctrina, consecuencia de cambios normativos	10	5,75
Eventual origen normativo de la vulneración	20	11,49
Eventual vulneración por reiterada interpretación jurisprudencial de la ley	–	–
Incumplimiento general y reiterado de la doctrina constitucional, resoluciones judiciales contradictorias	2	1,15
Eventual negativa al acatamiento de doctrina constitucional por resoluciones judiciales	7	4,03
Repercusión social o económica	18	10,34
Consecuencias políticas generales	1	0,57
Varios motivos	62	35,64
Sin indicación de motivos	–	–
Total	174	100

B) MOTIVOS DE INADMISIÓN DE LOS RECURSOS DE AMPARO

Motivos de inadmisión	Recursos	Porcentaje
Falta de justificación de la especial trascendencia constitucional	741	11,91
Insuficiente justificación de la especial trascendencia constitucional	2.328	37,43
Falta de especial trascendencia constitucional	1.400	22,51
Inexistencia de vulneración del derecho fundamental invocado	272	4,37
Falta de denuncia de la vulneración del derecho fundamental	14	0,23
Falta de agotamiento de la vía judicial previa	563	9,05
Extemporaneidad del recurso	286	4,60
Falta de subsanación de defectos procesales	570	9,16
Varios motivos	39	0,63
Otros motivos	7	0,11
Total	6.220	100

Cuadro n.º 16**RESOLUCIONES DICTADAS Y AMPAROS
RESUELTOS¹**

	SENTENCIA	AUTO		PROVIDENCIA DEFINITIVA		SUMAS
		Inadmisión	Terminación ²	Inadmisión ³	Terminación ⁴	
Pleno	25	2	-	-	-	27
Sala Primera	37	1	1	3.264 (-2)	61	3.364 (-2)
Sección Primera	-	1	-	-	-	1
Sección Segunda	-	-	-	-	-	-
Sala Segunda	55 (+2)	-	-	2.956	91	3.102 (+2)
Sección Tercera	-	-	-	-	-	-
Sección Cuarta	-	-	-	-	-	-
Totales	117 (+2)	4	1	6.220 (-2)	152	6.494

¹ Cuando una resolución resuelve varios asuntos acumulados, o es revocada en súplica, se indica entre paréntesis el número de asuntos resueltos.

² Desistimiento, extinción, allanamiento, etc.

³ Entre paréntesis figuran las providencias de inadmisión que han sido revocadas en recurso de súplica interpuesto por el Ministerio Fiscal.

⁴ Desistimiento, extinción, allanamiento, etc.

IV.

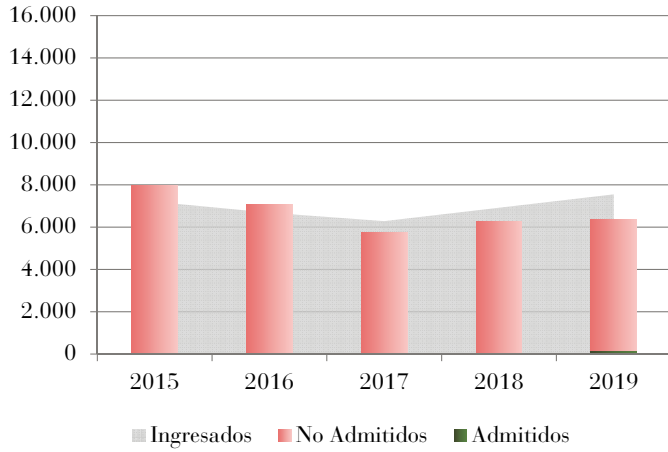
Datos comparados
(2015-2019)

Cuadro n.º 17**DATOS COMPARADOS 2015-2019**

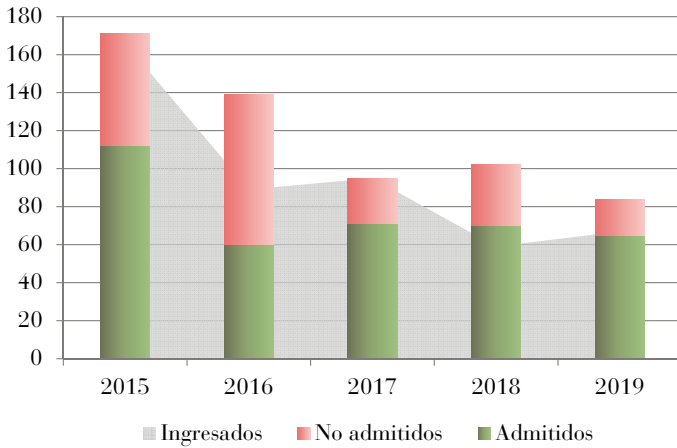
Asuntos ingresados	2015	2016	2017	2018	2019
Recursos de inconstitucionalidad	42	32	47	12	27
Cuestiones de inconstitucionalidad	113	44	33	42	33
Recursos de amparo	7.203	6.685	6.286	6.918	7.554
Conflictos positivos de competencia	5	10	3	-	5
Conflictos negativos de competencia	-	-	-	-	1
Conflictos entre órganos constitucionales	-	1	2	-	-
Conflictos en defensa de la autonomía local	2	1	-	-	-
Impugnación de disposiciones sin fuerza de Ley y resoluciones de las Comunidades Autónomas	1	-	4	3	1
Requerimientos sobre tratados internacionales	-	-	-	-	-
Cuestiones prejudiciales sobre normas forales fiscales	2	1	6	2	-
Total	7.368	6.774	6.381	6.977	7.621

Resoluciones dictadas	2015	2016	2017	2018	2019
Sentencias					
Pleno	107	125	107	96	80
Sala Primera y sus Secciones	67	37	18	23	39
La Sala	67	37	18	23	39
Sección 1. ^a	-	-	-	-	-
Sección 2. ^a	-	-	-	-	-
Sala Segunda y sus Secciones	98	66	31	23	59
La Sala	98	66	31	23	59
Sección 3. ^a	-	-	-	-	-
Sección 4. ^a	-	-	-	-	-
Total	272	228	156	142	178
Autos definitivos					
Pleno	63	83	34	34	21
Sala Primera y sus Secciones	37	19	10	5	3
Sala Segunda y sus Secciones	24	21	10	3	-
Total	124	123	54	42	24
Providencias de inadmisión y terminación					
Pleno	2	-	-	-	-
Sala Primera	4.258	3.653	3.158	3.142	3.325
Sala Segunda	4.107	3.851	2.952	3.513	3.047
Total	8.367	7.504	6.110	6.655	6.372
Autos interlocutorios	105	86	119	90	160
Providencias de admisión	196	127	140	151	227
Total de resoluciones definitivas (Sentencias + autos definitivos + providencias definitivas)	8.763	7.855	6.320	6.839	6.574
Total de resoluciones dictadas	9.064	8.068	6.579	7.080	6.961

ADMISIÓN EN LAS SALAS



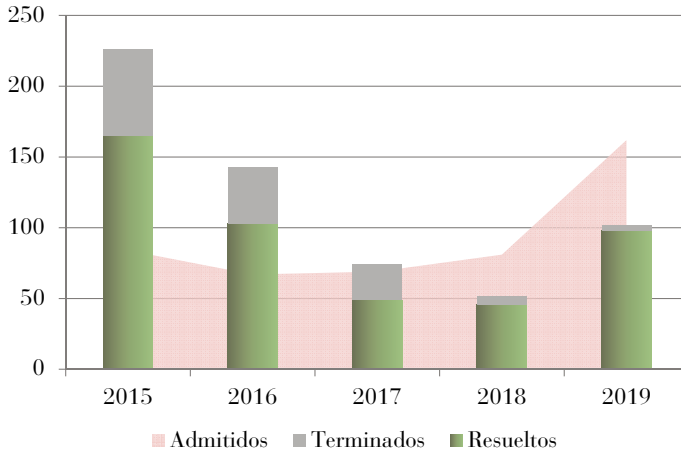
ADMISIÓN EN EL PLENO



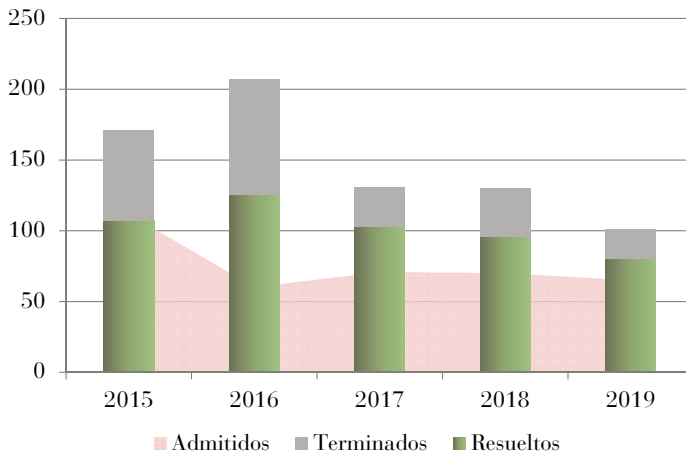
Asuntos resueltos	2015	2016	2017	2018	2019
Recursos de inconstitucionalidad					
Por sentencia	56	84	70	52	32
(de ellos, por sentencia de Sala)	–	–	–	–	–
Por auto o providencia	8	3	3	2	2
(de ellos, por resolución de Sala)	–	3	–	–	–
Acumulados con los anteriores	–	3	2	1	1
Total	64	90	75	55	35
Cuestiones de inconstitucionalidad					
Por sentencia	107	41	15	19	22
(de ellos, por sentencia de Sala)	84	25	3	2	6
Por auto o providencia	65	79	25	29	15
(de ellos, por resolución de Sala)	11	2	–	–	–
Acumulados con los anteriores	–	–	–	–	–
Total	172	120	40	48	37
Recursos de amparo					
Por sentencia	96	88	53	55	117
(de ellos, por sentencia del Pleno)	17	10	4	11	25
(de ellos, por sentencia de Sala)	79	78	49	44	92
(de ellos, por sentencia de Sección)	–	–	–	–	–
Por auto de inadmisión	–	3	8	4	4
(de ellos, por auto del Pleno)	–	1	1	1	2
Por providencia de inadmisión	7.880	7.026	5.690	6.168	6.218
Por otras causas	535	478	433	484	153
Acumulado con los anteriores	2	1	–	5	2
Total	8.513	7.596	6.186	6.721	6.494
Conflictos positivos de competencia					
Por sentencia	7	12	12	11	3
(de ellos, por sentencia de Sala)	2	–	–	–	–
Por auto o providencia	–	–	–	–	1
(de ellos, por resolución de Sala)	–	–	–	–	–
Acumulados con los anteriores	–	–	–	–	–
Total	7	12	12	11	4

Asuntos resueltos	2015	2016	2017	2018	2019
Conflictos negativos de competencia					
Por sentencia	-	-	-	-	-
Por auto o providencia	-	-	-	-	1
Total	-	-	-	-	1
Conflictos entre órganos constitucionales					
Por sentencia	-	-	-	3	-
Por auto o providencia	-	-	-	-	-
Total	-	-	-	3	-
Conflictos en defensa de la autonomía local					
Por sentencia	1	2	2	-	-
Por auto o providencia	2	1	-	-	-
Total	3	3	2	-	-
Impugnación de disposiciones sin fuerza de ley y resoluciones de las Comunidades Autónomas					
Por sentencia	5	-	3	1	3
Por auto o providencia	1	-	-	1	-
Total	6	-	3	2	3
Requerimiento sobre la constitucionalidad de los tratados internacionales					
Por declaración	-	-	-	-	-
Por auto o providencia	-	-	-	-	-
Total	-	-	-	-	-
Cuestión prejudicial sobre normas forales fiscales					
Total		1	6	2	1
Total de asuntos resueltos	8.765	7.822	6.322	6.842	6.575

SENTENCIAS EN LAS SALAS



SENTENCIAS EN EL PLENO

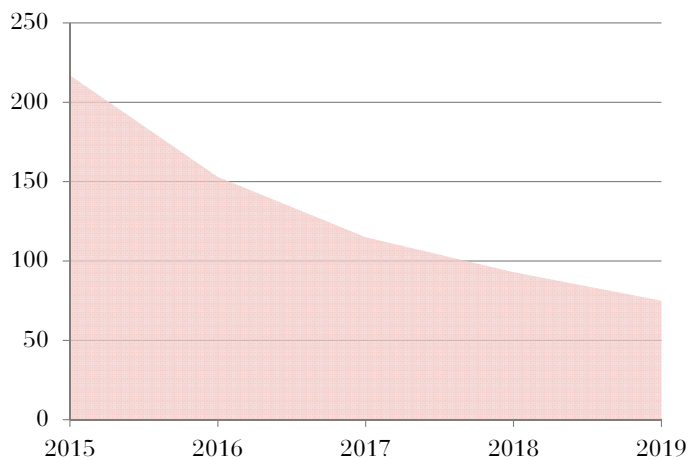


Asuntos admitidos pendientes de Sentencia	2015	2016	2017	2018	2019
Recursos de inconstitucionalidad					
Procesos en el Pleno	157	103	77	36	28
Acumulados	6	3	1	-	-
Procesos en la Sala Primera	-	-	-	-	-
Procesos en la Sala Segunda	-	-	-	-	-
Total	163	106	78	36	28
Cuestiones de inconstitucionalidad					
Procesos en el Pleno	19	20	13	11	7
Acumulados	-	-	-	-	-
Procesos en la Sala Primera	9	3	-	2	-
Procesos en la Sala Segunda	19	1	2	2	-
Total	47	24	15	15	7
Conflictos positivos de competencia					
Procesos en el Pleno	23	22	13	2	3
Acumulados	-	-	-	-	-
Procesos en la Sala Primera	1	-	-	-	-
Procesos en la Sala Segunda	-	-	-	-	-
Total	24	22	13	2	3
Conflictos negativos de competencia					
Procesos en el Pleno	-	-	-	-	-
Acumulados	-	-	-	-	-
Total	-	-	-	-	-
Conflictos entre órganos constitucionales					
Procesos en el Pleno	-	1	3	-	-
Total	-	1	3	-	-
Conflictos en defensa de la autonomía local					
Procesos en el Pleno	4	2	-	-	-
Acumulados	-	-	-	-	-
Procesos en la Sala Primera	-	-	-	-	-
Procesos en la Sala Segunda	-	-	-	-	-
Total	4	2	-	-	-

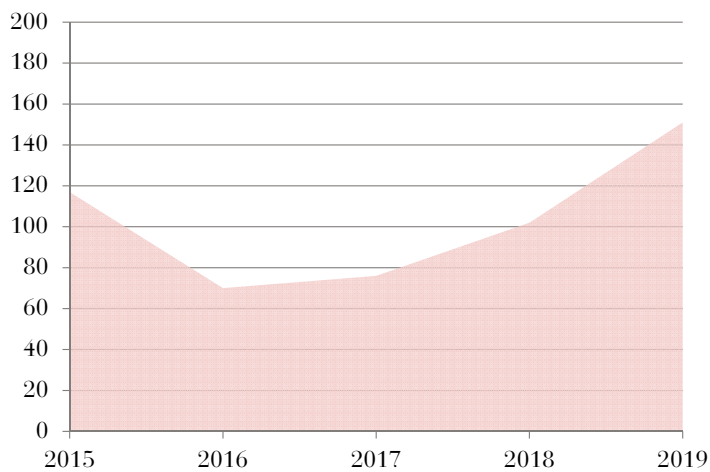
Asuntos admitidos pendientes de Sentencia	2015	2016	2017	2018	2019
Impugnación de disposiciones sin fuerza de ley y resoluciones de las Comunidades Autónomas					
Procesos en el Pleno	-	-	-	2	-
Total	-	-	-	2	-
Requerimiento sobre la constitucionalidad de los tratados internacionales					
Procesos en el Pleno	-	-	-	-	-
Total	-	-	-	-	-
Cuestiones prejudiciales sobre normas forales fiscales					
Procesos en el Pleno	3	1	1	1	-
Total	3	1	1	1	-
Recursos de amparo					
Pleno	11	8	10	41	36
(acumulados con los anteriores)	-	-	-	-	1
Sala Primera y sus Secciones	34	26	24	33	63
(acumulados con los anteriores)	-	-	7	2	-
Sala Segunda y sus Secciones	54	40	50	65	88
(acumulados con los anteriores)	-	-	1	-	-
Suma de procesos de amparo	99	74	84	139	187
Total de procesos pendientes de sentencia de Pleno	217	157	117	93	74
Total de procesos pendientes de sentencia de Sala y Sección	117	70	76	102	151
Total de asuntos pendientes de sentencia de Pleno	223	160	118	93	75
Total de asuntos pendientes de sentencia de Sala y Sección	117	70	84	104	151

Asuntos pendientes de admisión	2015	2016	2017	2018	2019
Pleno					
Recursos de inconstitucionalidad	2	1	2	1	–
Cuestiones de inconstitucionalidad	55	10	7	4	6
Recursos de amparo avocados	–	–	–	–	1
Conflictos positivos de competencia	–	–	–	–	–
Conflictos negativos de competencia	–	–	–	–	–
Conflictos entre órganos constitucionales	–	–	–	–	–
Conflictos en defensa de la autonomía local	–	–	–	–	–
Impugnación de disposiciones sin fuerza de ley y resoluciones de las Comunidades Autónomas	–	–	1	–	–
Requerimientos sobre la constitucionalidad de los tratados internacionales	–	–	–	–	–
Cuestiones prejudiciales sobre normas forales fiscales	–	–	–	–	–
Salas: recursos de amparo					
Sala Primera	1.770	1.224	1.211	1.755	1.969
Sala Segunda	1.542	1.134	1.167	1.425	1.536
Total de asuntos pendientes de admisión en Pleno	57	11	10	5	7
Total de asuntos pendientes de admisión en Salas	3.312	2.358	2.378	3.180	3.505

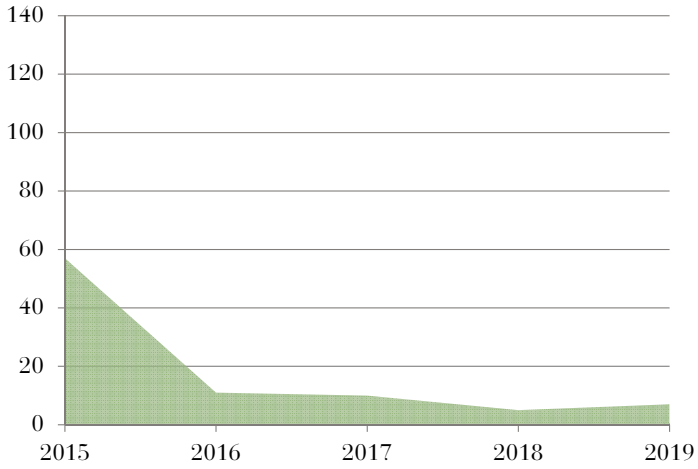
PENDIENTES DE SENTENCIA EN EL PLENO



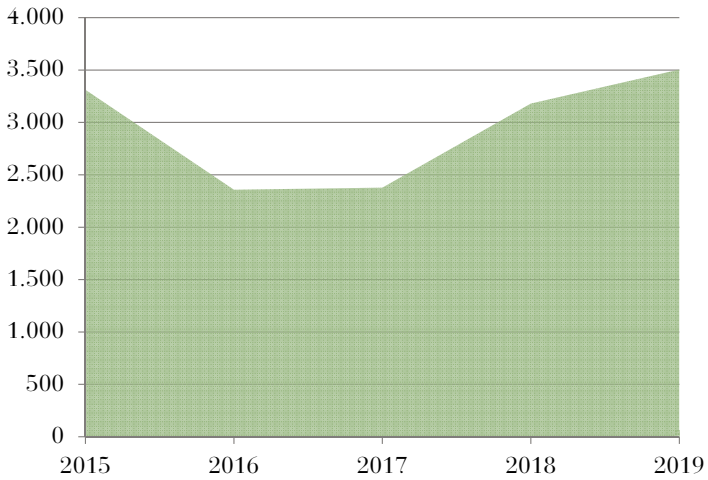
PENDIENTES DE SENTENCIA EN LAS SALAS



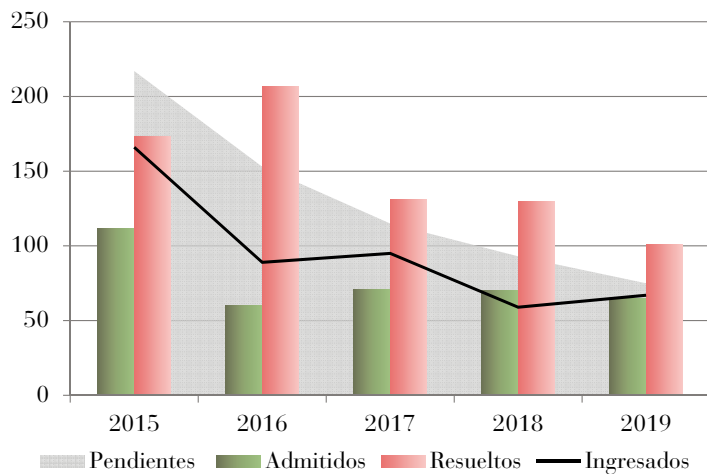
PENDIENTES DE ADMISIÓN EN EL PLENO



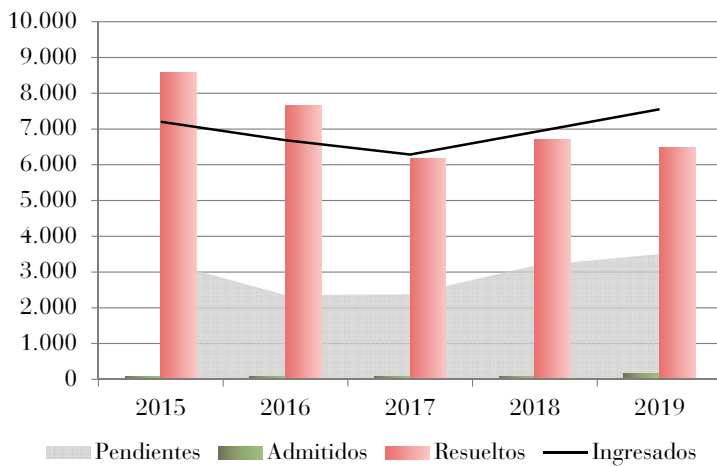
PENDIENTES DE ADMISIÓN EN LAS SALAS



RESUMEN DEL PLENO



RESUMEN DE LAS SALAS



RESUMEN DEL TRIBUNAL

