

III. Estadísticas jurisdiccionales

- I. Cuadros generales
- II. Procedimientos de inconstitucionalidad,
conflictos constitucionales,
impugnaciones y declaraciones
- III. Recursos de amparo
- IV. Datos comparados (2007-2011)

Índice

I. Cuadros generales

Cuadro nº 1	Asuntos ingresados durante el año y su distribución inicial entre el Pleno y las Salas	pág. 230
Cuadro nº 2	Asuntos ingresados durante el año, clasificados según el tipo de proceso	pág. 231
Cuadro nº 3	Resoluciones dictadas durante el año, según el tipo de resolución	pág. 233
Cuadro nº 4	Sentencias dictadas en los distintos procesos (y asuntos resueltos)	pág. 235
Cuadro nº 5	Relación entre asuntos ingresados, admitidos y resueltos	pág. 236
Cuadro nº 6	Procesos y asuntos admitidos pendientes de Sentencia y pendientes de admisión, a 31 de diciembre	pág. 238

II. Procedimientos de inconstitucionalidad, conflictos constitucionales, impugnaciones y declaraciones

Cuadro nº 7	Asuntos ingresados según el promotor	pág. 240
Cuadro nº 8	Litigiosidad territorial durante el año, por Comunidades Autónomas	pág. 241
Cuadro nº 9	Resoluciones dictadas y asuntos resueltos, según el tipo de proceso	pág. 242
Cuadro nº 10	Asuntos pendientes de resolución a 31 de diciembre, clasificados por su tipo y procedencia	pág. 243

III. Recursos de amparo

Cuadro n° 11	Origen de los recursos de amparo ingresados	pág. 245
Cuadro n° 12	Recurrentes y derecho fundamental invocado	pág. 246
Cuadro n° 13	Recursos de amparo: frecuencia de la invocación de los derechos fundamentales del art. 24 CE	pág. 247
Cuadro n° 14	Recursos de amparo interpuestos, según el órgano que dictó la última resolución. Resoluciones judiciales anuladas	pág. 248
Cuadro n° 15	Resoluciones dictadas y amparos resueltos	pág. 249

IV. Datos comparados (Años 2007 - 2011)

Cuadro n° 16	Asuntos ingresados	pág. 250
	Resoluciones dictadas	pág. 251
	Asuntos resueltos	pág. 254
	Asuntos pendientes	pág. 258

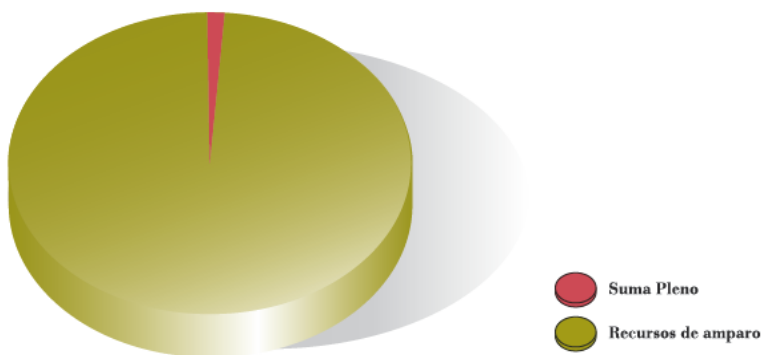
Cuadro nº 1ASUNTOS INGRESADOS DURANTE EL AÑO
Y SU DISTRIBUCIÓN INICIAL ENTRE EL PLENO Y LAS SALAS

Meses	Pleno	Salas	Totales
Enero	4	601	605
Febrero	10	572	682
Marzo	15	732	747
Abril	2	537	539
Mayo	9	684	693
Junio	4	630	634
Julio	9	771	780
Agosto	2	123	125
Septiembre	7	600	607
Octubre	10	594	604
Noviembre	11	611	622
Diciembre	11	643	654
TOTALES	94	7.098	7.192

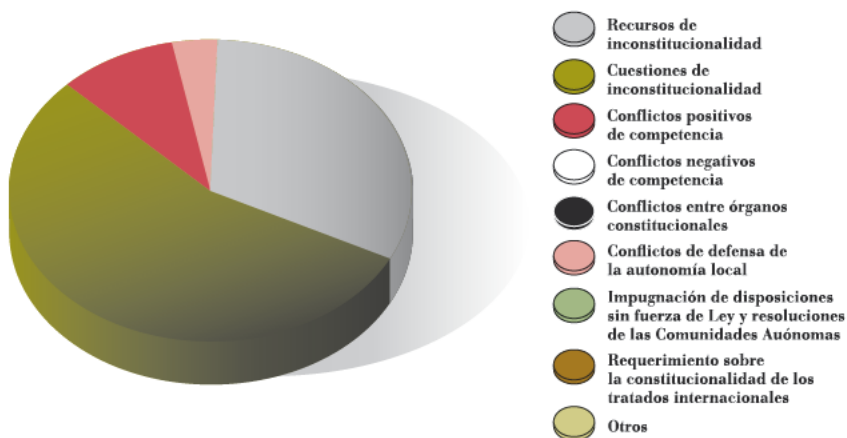
Cuadro nº 2**ASUNTOS INGRESADOS DURANTE EL AÑO,
CLASIFICADOS SEGÚN EL TIPO DE PROCESO**

Recursos de inconstitucionalidad	31
Cuestiones de inconstitucionalidad	51
Recursos de amparo	7.098
Conflictos positivos de competencia	9
Conflictos negativos de competencia	-
Conflictos entre órganos constitucionales	-
Conflictos en defensa de la autonomía local	3
Impugnación de disposiciones sin fuerza de Ley y resoluciones de las Comunidades Autónomas	-
Requerimiento sobre la constitucionalidad de los tratados internacionales	-
Otros	-
Total	7.192

Asuntos ingresados en el Tribunal



Asuntos ingresados en el Pleno

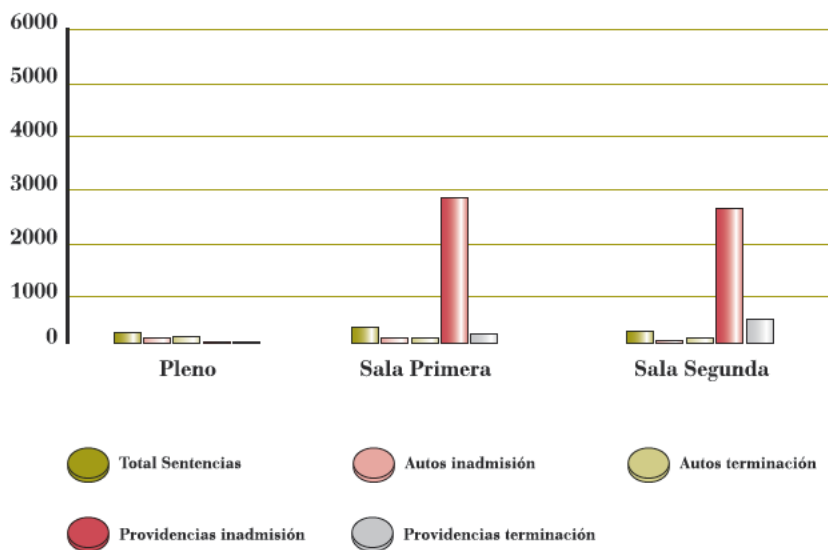


Cuadro n° 3**RESOLUCIONES DICTADAS DURANTE EL AÑO¹**

	Pleno	Sala Primera y sus Secciones	Sala Segunda y sus Secciones	Total
Sentencias				
Estimación (total o parcial)	23	57	55	135
Desestimación	29	16	15	60
Inadmisión	7	4	1	12
Total Sentencias (+ asuntos acumulados):	59(+6)	77(+6)	71(+1)	207(+13)
Dictadas por la Sala, o		55	50	
Por la Sección 1 ^a		11	-	11
Por la Sección 2 ^a		11	-	11
Por la Sección 3 ^a		-	9	9
Por la Sección 4 ^a		-	12	12
Autos				
Inadmisión	19	15	3	37
Terminación ²	24	14	23	61
Suspensión de leyes	14	-	-	14
Suspensión de otras disposiciones	1	7	18	26
Aclaración o rectificación	2	-	-	2
Admisión	1	-	1	2
Acumulación	4	3	2	9
Recusación y abstención	4	2	1	7
Prueba	-	-	-	-
Ejecución	-	1	2	3
Varios	2	5	19	26
Total Autos	71	47	69	187
Autos que resuelven súplica del Ministerio Fiscal	-	6	18	24
Autos sobre otros recursos de súplica	3	1	-	4
Providencias³				
Admisión	57	27	53	137
Inadmisión ⁴		2.984	2.884	5.868(-3)
Terminación		29	503	532
Total de resoluciones dictadas	188	3.164	3.580	6.932
Total de resoluciones interlocutorias	86	45	96	227
Total de resoluciones definitivas⁵	102	3.119	3.484	6.705
Total de asuntos resueltos	108	3.124	3.483	6.715

¹ Se indican las resoluciones dictadas y en su caso, entre paréntesis, los asuntos acumulados resueltos.² Terminación del asunto por desistimiento, caducidad, extinción del objeto, etc.³ Providencias que no fueron de mero trámite.⁴ Fueron revocadas en súplica una providencia de inadmisión de la Sala Primera y dos de la Sala Segunda.⁵ Sentencias, autos de inadmisión y de terminación, providencias de inadmisión y de terminación.

Resoluciones definitivas



Cuadro nº 4**SENTENCIAS DICTADAS EN LOS DISTINTOS PROCESOS
(Y ASUNTOS RESUELTOS ¹)**

Recurso de inconstitucionalidad	32 (+4)
Cuestión de inconstitucionalidad ²	22 (+1)
Recurso de amparo	145 (+2)
Conflicto positivo de competencias	8 (+6)
Conflicto negativo de competencia	-
Conflicto entre órganos constitucionales	-
Conflicto en defensa de la autonomía local	-
Impugnación de disposiciones sin fuerza de Ley y resoluciones de las Comunidades Autónomas	-
Requerimiento sobre la constitucionalidad de los tratados internacionales	-
Total de Sentencias dictadas (y asuntos resueltos)	207 (+13)

¹ Algunas Sentencias resolvieron varios asuntos acumulados.

² Dos de ellas eran cuestiones internas de inconstitucionalidad.

Cuadro n° 5**RELACIÓN ENTRE ASUNTOS INGRESADOS,
ADMITIDOS Y RESUELTOS**

Fase de admisión	Pleno	Sala	Sala	Salas	Total
		Primera	Segunda		
Asuntos recibidos	94	3.560	3.538	7.098	7.192
De nuevo ingreso	94	3.560	3.538	7.098	7.192
Traslados entre Salas	-	-	-	-	-
Asuntos admitidos	57	27	53	80	137
Asuntos inadmitidos	19	2.998	2.885	5.883	5.902
Por providencia	-	2.984	2.884	5.868	5.868
Por Auto	19	15	3	18	37
Revocaciones en súplica	-	1	2	3	3
Asuntos terminados					
(antes de decidir sobre su admisión)	-	41	523	564	564
Por providencia	-	29	503	532	532
Por Auto	-	12	20	32	32
<i>Diferencia entre los asuntos recibidos y los resueltos en trámite de admisión</i>	18	494	77	571	589

Fase de sentencia	Pleno	Sala Primera	Sala Segunda	Secciones y secciones	Salas	Total
Asuntos a sentenciar	48	34	61	2	97	145
Asuntos admitidos	57	27	53	-	80	137
Traslados entre Salas	-	-	-	-	-	-
Avogados (admitidos)	+2	-1	-1	-	-	-
Deferidos a las Salas	-15	+5	+10	-	-	-
Deferidos a las Secciones	-	-	-2	+2	-	-
Acumulaciones	4	3	1	-	4	8
Procesos a sentenciar	44	31	60	2	93	137
Asuntos resueltos	89	63	54	43	160	249
Por Sentencia	59	55	50	43	148	207
De los cuales, por la Sala		55	50	-	-	-
De los cuales, por la Sección 1ª	-	-	-	11	-	-
De los cuales, por la Sección 2ª	-	-	-	11	-	-
De los cuales, por la Sección 3ª	-	-	-	9	-	-
De los cuales, por la Sección 4ª	-	-	-	12	-	-
Acumulados	6	6	1	-	7	13
Asuntos terminados (después de su admisión)	24	2	3	-	5	29
Procesos resueltos	83	57	53	43	153	236
Diferencia entre los asuntos a sentenciar y los resueltos	-41	-29	7	-41	-63	-104
Diferencia entre los procesos a sentenciar y los resueltos	-39	-26	7	-41	-60	-99

Cuadro nº 6**A) PROCESOS Y ASUNTOS ADMITIDOS PENDIENTES DE SENTENCIA A 31 DE DICIEMBRE**

	Procesos	(Asuntos¹)
Pleno	363	382
Recursos de inconstitucionalidad	193	206
Cuestiones de inconstitucionalidad ²	68	69
Recursos de amparo avocados	27	29
Conflictos positivos de competencia	68	70
Conflictos negativos de competencia	-	-
Conflictos entre órganos constitucionales	-	-
Conflictos en defensa de la autonomía local	7	8
Impugnación de disposiciones sin fuerza de Ley y resoluciones de las Comunidades Autónomas	-	-
Requerimientos sobre la constitucionalidad de los tratados internacionales	-	-
Sala Primera		
Recursos de amparo	47	49
Recursos de inconstitucionalidad	3	3
Cuestiones de inconstitucionalidad	11	11
Conflictos positivos de competencia	7	7
Sala Segunda		
Recursos de amparo	65	65
Recursos de inconstitucionalidad	1	1
Cuestiones de inconstitucionalidad	17	17
Conflictos positivos de competencia	18	18
Secciones		
Primera		
Recursos de amparo	-	-
Segunda		
Recursos de amparo	-	-
Tercera		
Recursos de amparo	1	1
Cuarta		
Recursos de amparo	1	1
Sumas de los recursos de amparo	141	145

¹Varios procesos tienen asuntos acumulados.²Dos de ellas son cuestiones internas de inconstitucionalidad (art. 55.2 LOTC).

B) ASUNTOS PENDIENTES DE DECIDIR SOBRE ADMISIÓN
A 31 DE DICIEMBRE

Pleno		37
Recursos de inconstitucionalidad		9
Cuestiones de inconstitucionalidad		24
Recursos de amparo avocados		2
Conflictos positivos de competencia		-
Conflictos negativos de competencia		-
Conflictos entre órganos constitucionales		-
Conflictos en defensa de la autonomía local		2
Impugnación de disposiciones sin fuerza de Ley y resoluciones de las Comunidades Autónomas		-
Requerimientos sobre la constitucionalidad de los tratados internacionales		-
Sala Primera	Recursos de amparo	2.032
Sala Segunda	Recursos de amparo	1.338
Ambas Salas	Recursos de amparo	3.420

Cuadro nº 7**PLENO: ASUNTOS INGRESADOS SEGÚN EL PROMOTOR**

Recursos de inconstitucionalidad	Sobre leyes del Estado	Sobre leyes de las Comunidades Autónomas	
Promovidos por el Presidente del Gobierno	-	11	
Promovidos por el Defensor del Pueblo	-	-	
Promovidos por Diputados o Senadores	2	1	
Promovidos por las Comunidades Autónomas	17	-	
TOTAL	19	12	31
Cuestiones de inconstitucionalidad	Sobre leyes del Estado	Sobre leyes de las Comunidades Autónomas	
Planteadas por el Tribunal Supremo	1	-	
Audiencia Nacional	6	-	
Tribunal Militar Central	-	-	
Tribunales Superiores de Justicia	4	16	
Tribunales Militares Territoriales	3	-	
Audiencias Provinciales	-	-	
Juzgados	11	8	
Otros	-	-	
TOTAL	25	24	49
Cuestiones de inconstitucionalidad planteadas por el propio Tribunal Constitucional (art. 55.2 LOTC)			2
Conflictos constitucionales			
Conflictos positivos de competencia	Estado contra Comunidades Autónomas		1
	Comunidades Autónomas contra Estado		8
	Comunidades Autónomas entre sí		-
Conflictos negativos de competencia			-
Conflictos entre órganos constitucionales			-
Conflictos en defensa de la autonomía local			3
Impugnación de disposiciones sin fuerza de Ley y resoluciones de las Comunidades Autónomas			-
TOTAL			12

Cuadro nº 8**LITIGIOSIDAD TERRITORIAL DURANTE EL AÑO,
POR COMUNIDADES AUTÓNOMAS***

Comunidad Autónoma	Recursos de inconstitucionalidad		Conflictos positivos de competencia	
	Leyes del Estado impugnadas	Leyes de la Comunidad Autónoma impugnadas	Planteados por el Gobierno de la Comunidad Autónoma	Planteados por el Gobierno de la Nación
País Vasco	-	-	-	-
Cataluña	2	1	5	-
Galicia	3	1	-	1
Andalucía	-	-	-	-
Asturias	-	-	-	-
Cantabria	-	-	-	-
La Rioja	-	1	-	-
Murcia	3	-	1	-
Valencia	3	1	1	-
Aragón	1	2	-	-
Castilla-La Mancha	-	2	-	-
Canarias	3	-	1	-
Navarra	-	2	-	-
Extremadura	1	1	-	-
Baleares	-	-	-	-
Madrid	-	-	-	-
Castilla y León	1	1	-	-
TOTALES	17	12	8	1
	29		9	

* Las Comunidades Autónomas se relacionan por el orden de aprobación de sus Estatutos de Autonomía.

Cuadro nº 9**RESOLUCIONES DICTADAS Y ASUNTOS RESUELTOS,
SEGÚN EL TIPO DE PROCESO¹**

Tipo de proceso	Pleno			Sala Primera			Sala Segunda			Total
	Sentencia	Auto de inadmisión	Auto de terminación	Sentencia	Auto de inadmisión	Auto de terminación	Sentencia	Auto de inadmisión	Auto de terminación	
Recursos de inconstitucionalidad	32(+3)	- ³	6	-(+1)	-	-	-	-	-	38(+4)
Cuestiones de inconstitucionalidad ²	16(+1)	17	18	3	-	2	3	-	1	60(+1)
Conflictos positivos de competencia	7(+2)	1	-	1(+4)	-	-	-	-	-	9(+6)
Conflictos negativos de competencia	-	1	-	-	-	-	-	-	-	1
Conflictos entre órganos constitucionales	-	-	-	-	-	-	-	-	-	-
Conflictos en defensa de la autonomía local	-	-	-	-	-	-	-	-	-	-
Impugnación de disposiciones de las Comunidades Autónomas	-	-	-	-	-	-	-	-	-	-
Requerimientos sobre la constitucionalidad de los tratados internacionales	-	-	-	-	-	-	-	-	-	-
Suma parcial	55(+6)	19	24	4(+5)	-	2	3	-	1	-
TOTALES	98(+6)			6(+5)			4			108(+11)

¹ Cuando una resolución resuelve varios asuntos acumulados, se indica entre paréntesis el número total de asuntos resueltos. Los recursos de amparo avocados aparecen en el cuadro 15.

² Dos de ellas eran cuestiones internas de inconstitucionalidad.

³ Un auto de inadmisión fue revocado en súplica.

Cuadro n° 10**ASUNTOS DE COMPETENCIA DEL PLENO PENDIENTES DE RESOLUCIÓN A 31 DE DICIEMBRE, CLASIFICADOS POR SU TIPO Y PROCEDENCIA****A) Clasificados por tipo de recurso**

Recursos de inconstitucionalidad		219
Interpuestos por	Leyes del Estado impugnadas	Leyes de la Comunidad Autónoma impugnadas
Presidente del Gobierno	-	59
Defensor del Pueblo	1	4
Diputados o Senadores	19	22
Comunidades Autónomas	114	-
Conflictos positivos de competencia		95
Planteados por el Gobierno de la Nación		6
Planteados por el Gobierno de una Comunidad Autónoma		89
Cuestiones de inconstitucionalidad		121
Conflictos negativos de competencia		-
Conflictos entre órganos constitucionales		-
Conflictos en defensa de la autonomía local		10
Impugnación de disposiciones sin fuerza de Ley y resoluciones de las Comunidades Autónomas		-
Requerimiento sobre la constitucionalidad de los tratados internacionales		-
TOTAL		445

B) Clasificados por Comunidad Autónoma*

Comunidad Autónoma	Recursos de inconstitucionalidad		Conflictos positivos de competencia	
	Sobre leyes del Estado	Sobre leyes de una Comunidad Autónoma	Planteados por el Gobierno de la Nación	Planteados por el Gobierno de una Comunidad Autónoma
País Vasco	1	5	1	-
Cataluña	40	18	1	45
Galicia	5	5	1	13
Andalucía	7	8	-	6
Asturias	2	2	-	-
Cantabria	-	1	-	-
La Rioja	6	2	-	1
Murcia	7	1	-	-
Valencia	6	9	1	4
Aragón	8	5	-	4
Castilla-La Mancha	6	2	-	2
Canarias	10	2	-	3
Navarra	4	7	-	-
Extremadura	4	7	-	-
Baleares	1	3	-	-
Madrid	6	2	2	9
Castilla y León	6	2	-	2
TOTALES	109	81	6	89
	190		95	

* Las Comunidades Autónomas se relacionan por el orden de aprobación de sus Estatutos de Autonomía.

Cuadro n° 11

ORIGEN DE LOS RECURSOS DE AMPARO INGRESADOS

Procedencia parlamentaria (art. 42 LOTC)	20
Procedencia jurisdiccional	7.024
Civil	980
Penal	2.702
Penitenciario	438
Contencioso-administrativo	2.461
Social	412
Militar	31
Otros	54
TOTAL	7.098

Cuadro nº 12**RECURSOS DE AMPARO TURNADOS A LAS SALAS,
CON EXPRESIÓN DE LOS RECURRENTES
Y DEL DERECHO FUNDAMENTAL INVOCADO.**

Recurrente	Número de recursos	
Particulares	6.169	
Personas jurídicas de Derecho privado	884	
Entes públicos	45	
Defensor del Pueblo	-	
Ministerio fiscal	-	
TOTAL	7.098	

Derecho fundamental invocado	Total	Porcentaje de invocación
Igualdad (art. 14 CE)	1.031	14,52
Tutela judicial (art. 24 CE)	5.381	75,81
Otros derechos y libertades	1.778	25,04
Vida e integridad (art. 15 CE)	136	1,92
Libertad ideológica y religiosa (art. 16 CE)	78	1,10
Libertad y seguridad (art. 17 CE)	322	4,55
Honor, intimidad e imagen (art. 18 CE)	262	3,70
Libertad de residencia y circulación (art. 19 CE)	55	0,77
Libertades de expresión (art. 20 CE)	85	1,20
Reunión (art. 21 CE)	12	0,16
Asociación (art. 22 CE)	16	0,22
Participación en los asuntos públicos (art. 23 CE)	158	2,23
Legalidad penal (art. 25 CE)	586	8,25
Interdicción de tribunales de honor (art. 26 CE)	7	0,09
Educación (art. 27 CE)	35	0,49
Libertad de sindicación y huelga (art. 28 CE)	55	0,77
Petición (art. 29 CE)	12	0,16
Objeción de conciencia (art. 30.2 CE)	2	0,02

Cuadro n° 13**RECURSOS DE AMPARO: FRECUENCIA DE LA INVOCACIÓN DE LOS DERECHOS FUNDAMENTALES DEL ART. 24 CE**

Derechos invocados	Orden jurisdiccional						Total
	Civil	Penal	Penitenciario	Social	Contencioso administrativo	Militar	
ART. 24.1							
Derecho a la tutela judicial efectiva sin indefensión	813	1.758	280	349	2.187	22	5.409
ART. 24.2							
Derecho al juez ordinario predeterminado por la ley	8	19	1	-	10	1	39
Derecho a la defensa y a la asistencia letrada	6	8	-	1	-	-	15
Derecho a ser informado de la acusación	-	25	-	1	6	1	33
Derecho a un proceso público	-	1	-	-	-	-	1
Derecho a un proceso sin dilaciones indebidas	4	46	-	1	29	-	80
Derecho a un proceso con todas las garantías	60	324	2	254	67	-	680
Derecho a la prueba pertinente para la defensa	32	100	-	9	46	-	187
Derecho a no declarar contra uno mismo y a no confesarse culpable	-	4	-	-	2	-	6
Derecho a la presunción de inocencia	5	607	7	4	77	-	700
TOTAL	928	2.892	290	619	2.424	24	7.177

Cuadro nº 14**RECURSOS DE AMPARO INTERPUESTOS,
SEGÚN EL ÓRGANO QUE DICTÓ LA ÚLTIMA RESOLUCIÓN**

Tribunal Supremo	1.878
-------------------------	--------------

Otros órganos jurisdiccionales:

A) En casación o revisión (Tribunales Superiores de Justicia)	13
B) En segunda instancia o suplicación	4.034
C) En primera o única instancia	1.092

Órganos no judiciales / no consta	81
--	-----------

Total	7.098
--------------	--------------

Tribunal Supremo	1.878
-------------------------	--------------

Audiencia Nacional	323
---------------------------	------------

Tribunal Militar Central	5
---------------------------------	----------

Tribunales Superiores de Justicia	1.529
--	--------------

Tribunales Militares Territoriales	3
---	----------

Audiencias Provinciales	2.259
--------------------------------	--------------

Juzgados	887
-----------------	------------

Órganos no judiciales / no consta	214
--	------------

Total	7.098
--------------	--------------

RESOLUCIONES JUDICIALES ANULADAS *

	Sentencias	Otras resoluciones
Tribunal Supremo	6	2
Tribunales Superiores de Justicia	57	4
Audiencia Nacional	1	2
Audiencias Provinciales	9	6
Juzgados	64	15

* Se cifran por separado sentencias y otras resoluciones (autos o providencias), y se indican sólo los Tribunales autores de las resoluciones anuladas por fallos del Tribunal Constitucional, al margen de cuántas resoluciones sean anuladas en cada fallo; si un fallo constitucional anula una o varias sentencias y, al mismo tiempo, otras resoluciones del mismo Tribunal, sólo se registra la anulación de la sentencia.

Cuadro n° 15**RESOLUCIONES DICTADAS (Y AMPAROS RESUELTOS¹)**

	Sentencia	Auto Inadmisión	Auto Terminación²	Providencia	Total
Pleno	4	-	-	-	4
Sala Primera	51(+1)	15	-	3.013(-1)	3.079
Sección Primera	11	-	10	-	21
Sección Segunda	11	-	2	-	13
Sala Segunda	47(+1)	1	3	3.387(-2)	3.438(-1)
Sección Tercera	9	-	7	-	16
Sección Cuarta	12	2	12	-	26
TOTALES	145(+2)	18	34	6.400(-3)	6.597(-1)

¹ Cuando una resolución resuelve varios asuntos acumulados, o es revocada en súplica, se indica entre paréntesis el número total de asuntos resueltos.

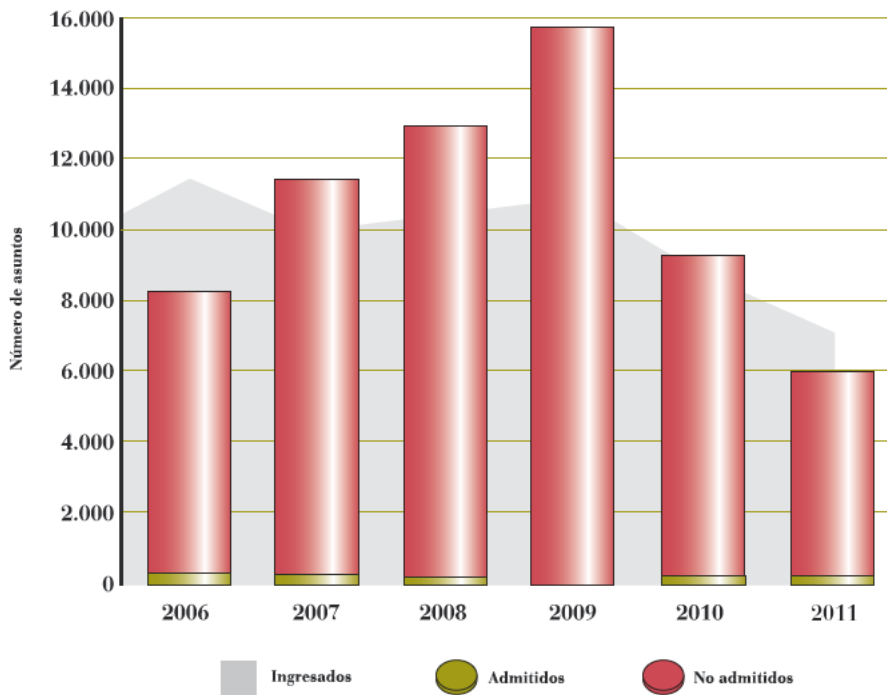
² Desistimiento, extinción, allanamiento, etc.

Cuadro nº 16**DATOS COMPARADOS 2007-2011**

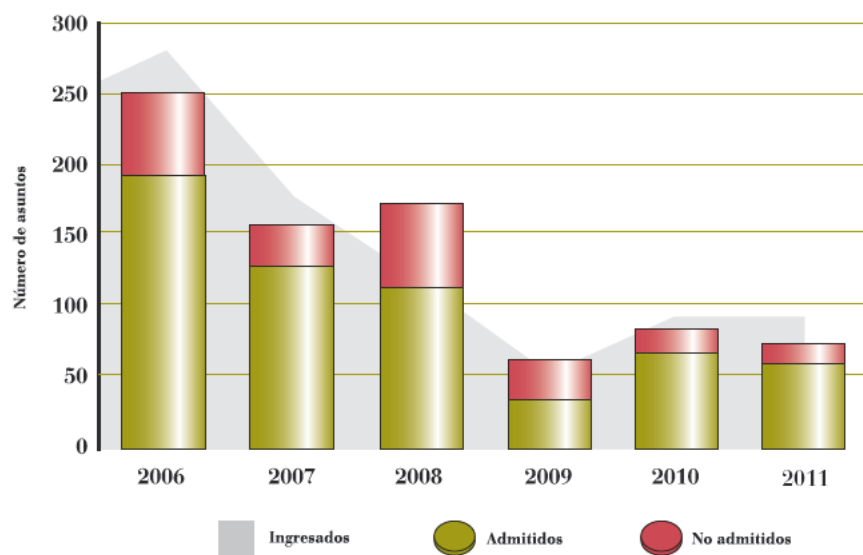
Asuntos ingresados	2007	2008	2009	2010	2011
Recursos de inconstitucionalidad	21	24	7	32	31
Cuestiones de inconstitucionalidad	137	93	35	50	51
Recursos de amparo	9.840	10.279	10.792	8.947	7.098
Conflictos positivos de competencia	14	14	13	6	9
Conflictos negativos de competencia	-	-	-	1	-
Conflictos entre órganos constitucionales	-	-	-	-	-
Conflictos en defensa de la autonomía local	1	-	1	4	3
Impugnación de disposiciones sin fuerza de Ley y resoluciones de las Comunidades Autónomas	-	-	-	-	-
Requerimientos sobre tratados internacionales	-	-	-	-	-
Recurso contra normas forales fiscales	-	-	-	1	-
TOTAL	10.013	10.410	10.848	9.041	7.192

Resoluciones dictadas	2007	2008	2009	2010	2011
Sentencias					
Pleno	35	22	20	48	59
Sala Primera y sus secciones	139	95	97	29	77
La sala		87	78	25	55
Sección 1ª		5	3	3	11
Sección 2ª		3	8	1	11
Sala Segunda y sus secciones	91	70	103	66	71
La sala		57	84	62	50
Sección 3ª		4	11	-	9
Sección 4ª		9	8	4	12
TOTAL	265	187	220	143	207
Autos definitivos					
Pleno	162	61	29	20	43
Sala Primera y sus secciones	68	48	43	36	29
Sala Segunda y sus secciones	108	141	67	40	26
TOTAL	338	250	139	96	98
Providencias de inadmisión y terminación					
Pleno	-	-	-	-	-
Sala Primera y sus secciones	5.202	6.463	7.476	5.387	3.013
Sala Segunda y sus secciones	5.759	5.995	7.968	4.604	3.387
TOTAL	10.961	12.434	15.434	9.991	6.400
Autos interlocutorios	133	148	147	112	89
Providencias de admisión	380	310	82	204	137
Total de resoluciones definitivas (Sentencias + Autos definitivos + providencias definitivas)					
	11.564	12.895	15.793	10.230	6.708
Total de resoluciones dictadas	12.077	13.353	16.022	10.546	6.931

Admisión en las Salas



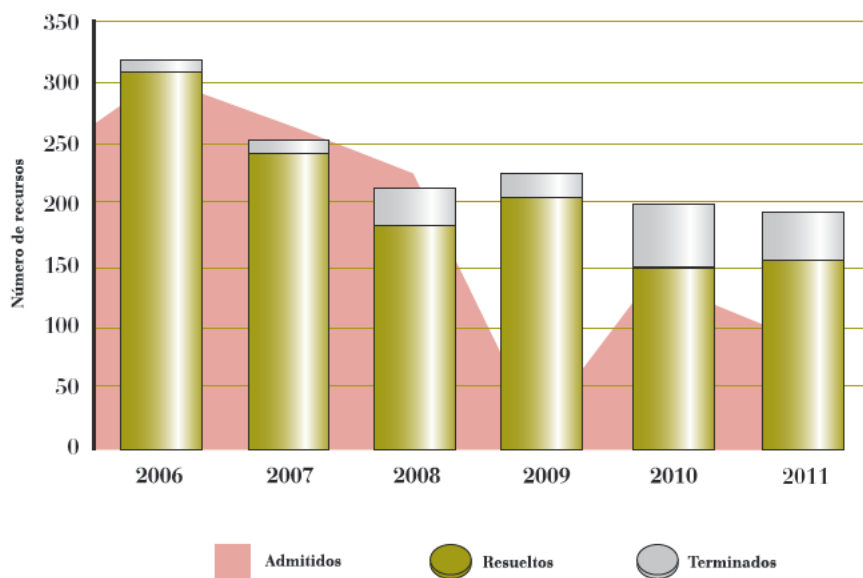
Admisión en el Pleno



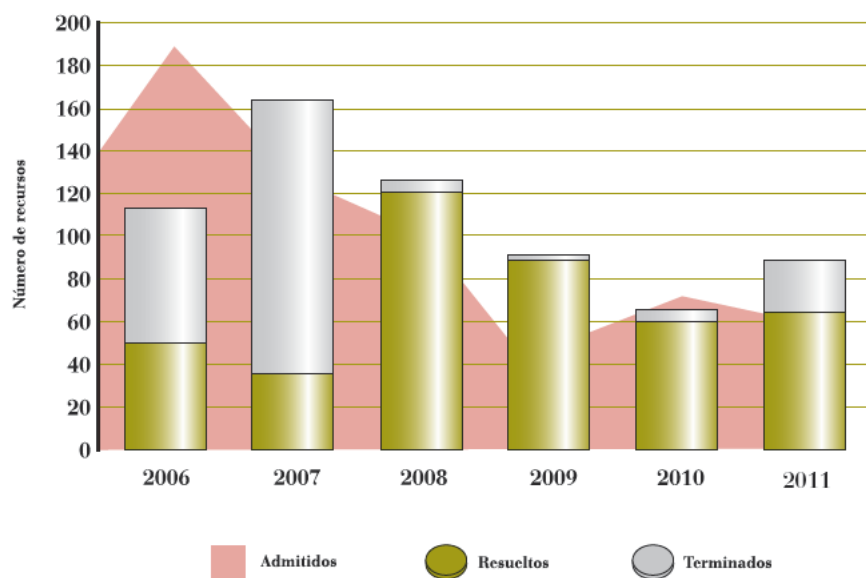
Asuntos resueltos	2007	2008	2009	2010	2011
Recursos de inconstitucionalidad					
Por Sentencia	18	3	2	10	32
(de ellos, por Sentencia de Sala)	-	-	1	1	-
Por Auto o providencia	7	3	2	20	6
(de ellos, por resolución de Sala)	-	-	-	1	-
Acumulados con los anteriores	5	5	-	-	4
TOTAL	26	4	4	30	42
Cuestiones de inconstitucionalidad					
Por Sentencia	15	18	38	40	22
(de ellos, por Sentencia de Sala)	-	2	20	16	6
Por Auto o providencia	149	59	36	36	38
(de ellos, por resolución de Sala)	-	1	10	-	10
Acumulados con los anteriores	-	98	77	12	1
TOTAL	164	175	151	88	61
Recursos de amparo					
Por Sentencia	231	165	177	91	145
(de ellos, por Sentencia del Pleno)	1	2	1	18	4
(de ellos, por Sentencia de Sala)	-	142	138	65	98
(de ellos, por Sentencia de Sección)	-	21	38	8	43
Por Auto de inadmisión	86	78	34	26	18
(de ellos, por Auto del Pleno)	-	-	-	2	-
Por providencia de inadmisión	10.884	12.396	13.008	8.964	5.865
Por otras causas	163	169	2.469	1.027	566
Acumulados con los anteriores	29	25	5	2	2
TOTAL	11.393	12.833	15.693	10.110	6.596
Conflictos positivos de competencia					
Por Sentencia	1	-	3	2	8
(de ellos, por Sentencia de Sala)	-	-	3	2	1
Por Auto o providencia	4	-	-	1	1
(de ellos, por resolución de Sala)	-	-	-	-	-
Acumulados con los anteriores	-	-	-	-	6
TOTAL	5	-	3	3	15

Asuntos resueltos	2007	2008	2009	2010	2011
Conflictos negativos de competencia					
Por Sentencia	-	-	-	-	-
Por Auto o providencia	-	-	-	-	1
TOTAL	-	-	-	-	1
Conflictos entre órganos constitucionales					
Por Sentencia	-	-	-	-	-
Por Auto o providencia	-	-	-	-	-
TOTAL	-	-	-	-	-
Conflictos en defensa de la autonomía local					
Por Sentencia	-	1	-	-	-
Por Auto o providencia	2	-	1	1	-
TOTAL	2	1	1	1	-
Impugnación de disposiciones sin fuerza de ley y resoluciones de las Comunidades Autónomas					
Por Sentencia	-	-	-	-	-
Por Auto o providencia	-	-	-	-	-
TOTAL	-	-	-	-	-
Requerimiento sobre la constitucionalidad de los tratados internacionales					
Por Declaración	-	-	-	-	-
Por Auto o providencia	-	-	-	-	-
TOTAL	-	-	-	-	-
TOTAL ASUNTOS RESUELTOS	11.590	13.016	15.851	10,232	6.715

Sentencias en las Salas



Sentencias en el Pleno



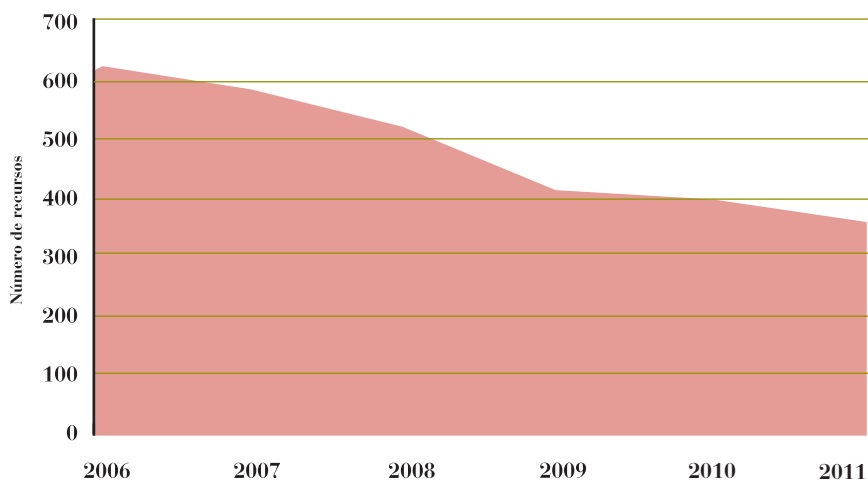
Asuntos admitidos pendientes de Sentencia	2007	2008	2009	2010	2011
Recursos de inconstitucionalidad					
Procesos en el Pleno	185	194	192	206	193
Acumulados	8	7	8	15	13
Procesos en la Sala Primera	-	3	5	4	3
Procesos en la Sala Segunda	-	-	2	2	1
TOTAL	193	204	207	227	210
Cuestiones de inconstitucionalidad					
Procesos en el Pleno	307	226	127	96	68
Acumulados	2	14	1	-	1
Procesos en la Sala Primera	4	6	5	11	11
Procesos en la Sala Segunda	4	10	14	13	17
TOTAL	317	256	147	120	97
Conflictos positivos de competencia					
Procesos en el Pleno	69	71	72	70	68
Acumulados	5	5	3	4	2
Procesos en la Sala Primera	3	6	11	12	7
Procesos en la Sala Segunda	2	8	11	17	18
TOTAL	79	90	97	103	95

Asuntos admitidos pendientes de Sentencia	2007	2008	2009	2010	2011
Conflictos negativos de competencia					
Procesos en el Pleno	-	-	-	-	-
Acumulados	-	-	-	-	-
TOTAL	-	-	-	-	-
Conflictos entre órganos constitucionales					
Procesos en el Pleno	-	-	-	-	-
Acumulados	-	-	-	-	-
TOTAL	-	-	-	-	-
Conflictos en defensa de la autonomía local					
Procesos en el Pleno	6	5	5	6	7
Acumulados	-	-	-	-	1
TOTAL	6	5	5	6	8
Impugnación de disposiciones sin fuerza de Ley y resoluciones de las Comunidades Autónomas					
Procesos en el Pleno	-	-	-	-	-
Acumulados	-	-	-	-	-
TOTAL	-	-	-	-	-
Requerimiento sobre la constitucionalidad de los tratados internacionales					
Procesos en el Pleno	-	-	-	-	-
Acumulados	-	-	-	-	-
TOTAL	-	-	-	-	-

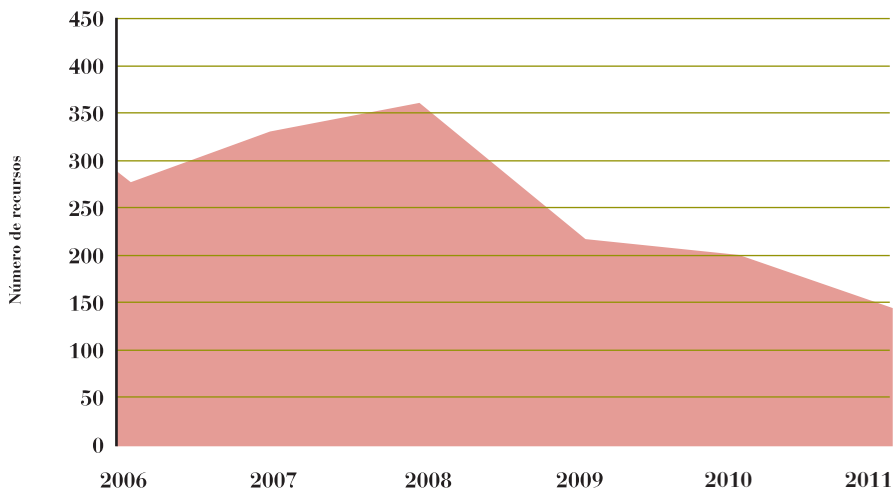
Asuntos admitidos pendientes de Sentencia	2007	2008	2009	2010	2011
Recursos de amparo	322	327	174	203	149
Pleno	3	2	3	8	27
(acumulados con los anteriores)	-	-	-	2	2
Sala Primera y sus Secciones	158	139	75	102	47
(acumulados con los anteriores)	3	23	-	1	2
Sala Segunda y sus Secciones	152	163	95	90	67
(acumulados con los anteriores)	6	-	1	-	-
Suma de procesos de amparo	313	305	173	200	145
Total de procesos pendientes de Sentencia de Pleno	570	498	399	386	363
Total de procesos pendientes de Sentencia de Sala y Sección	323	335	213	247	171
Total de asuntos pendientes de Sentencia de Pleno	585	524	411	407	382
Total de asuntos pendientes de Sentencia de Sala y Sección	332	358	219	253	173

Asuntos pendientes de admisión	2007	2008	2009	2010	2011
Pleno					
Recursos de inconstitucionalidad	1	-	-	1	9
Cuestiones de inconstitucionalidad	56	26	19	13	24
Recursos de amparo avocados	-	-	-	-	2
Conflictos positivos de competencia	2	-	3	-	-
Conflictos negativos de competencia	-	-	-	1	-
Conflictos entre órganos constitucionales	-	-	-	-	-
Conflictos en defensa de la autonomía local	-	-	-	1	2
Impugnación de disposiciones sin fuerza de Ley y resoluciones de las Comunidades Autónomas	-	-	-	-	-
Requerimientos sobre la constitucionalidad de los tratados internacionales	-	-	-	-	-
Salas: recursos de amparo					
Sala Primera	6.492	4.685	2.840	1.660	2.032
Sala Segunda	5.674	4.330	1.729	1.489	1.388
Total de asuntos pendientes de admisión en Pleno	59	26	22	16	37
Total de asuntos pendientes de admisión en Salas	12.166	9.015	4.569	3.149	3.420

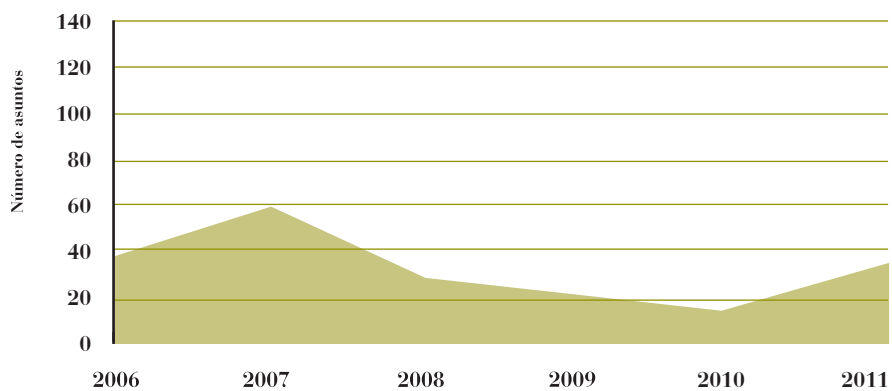
Pendientes de sentencia en el Pleno



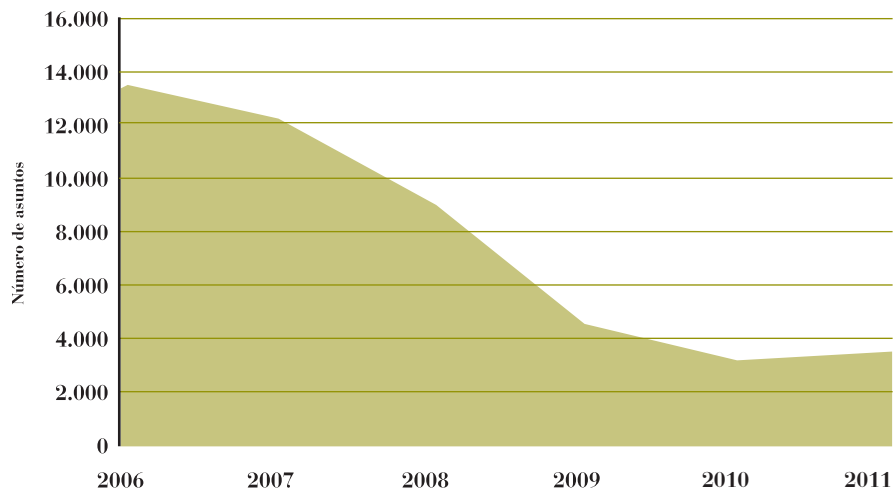
Pendientes de sentencia en las Salas



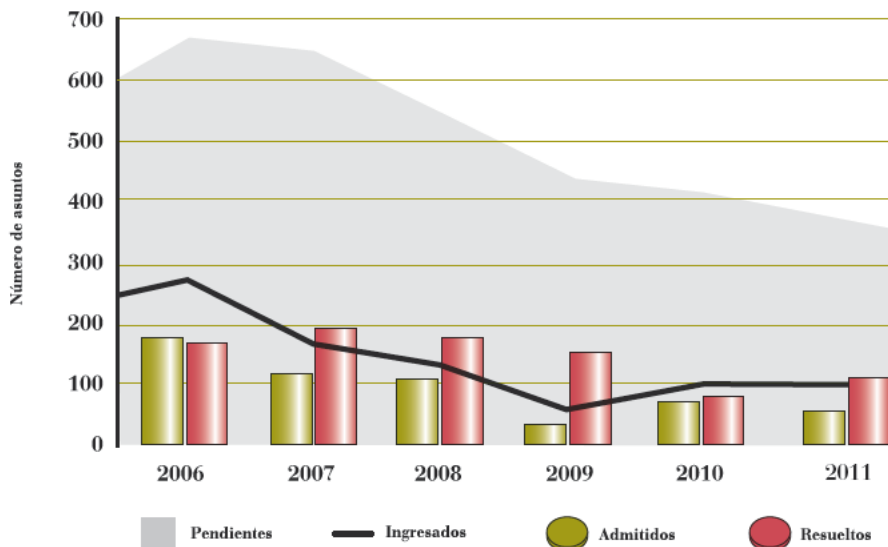
Pendientes de admisión en el Pleno



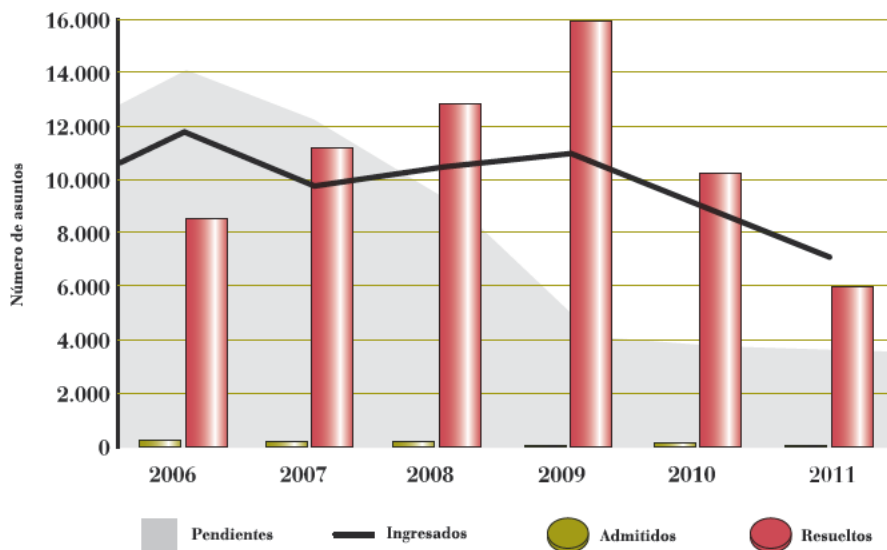
Pendientes de admisión en las Salas



Resumen del Pleno



Resumen de las Salas



Resumen del Tribunal

