

III. Estadísticas jurisdiccionales

- I. [Cuadros generales](#)
- II. [Pleno](#)
- III. [Salas](#)
- IV. [Datos comparados \(2000-2004\)](#)

ÍNDICE

I. CUADROS GENERALES

- Cuadro nº 1** *Asuntos ingresados durante el año y su distribución entre el Pleno y las Salas*
- Cuadro nº 2** *Asuntos ingresados durante el año, clasificados según el tipo de proceso*
- Cuadro nº 3** *Resoluciones dictadas durante el año, según el tipo de resolución*
- Cuadro nº 4** *Sentencias dictadas en los distintos procesos (y asuntos resueltos)*
- Cuadro nº 5** *Relación entre asuntos ingresados, admitidos y resueltos*
- Cuadro nº 6** *Procesos y asuntos admitidos pendientes de Sentencia y pendientes de admisión, a 31 de diciembre*

II. PLENO

- Cuadro nº 7** *Pleno: asuntos ingresados, según promotor*
- Cuadro nº 8** *Litigiosidad territorial durante el año, por Comunidades Autónomas*
- Cuadro nº 9** *Resoluciones dictadas y asuntos resueltos por el Pleno, según el tipo de proceso*
- Cuadro nº 10** *Asuntos de competencia del Pleno pendientes de resolución a 31 de diciembre, clasificados por su tipo y procedencia*

III. SALAS

- Cuadro nº 11** *Origen de los recursos de amparo ingresados*
- Cuadro nº 12** *Recursos de amparo turnados a las Salas, con expresión de los recurrentes y del derecho fundamental invocado.*
- Cuadro nº 13** *Recursos de amparo: frecuencia de la invocación de los derechos fundamentales del art. 24 CE*
- Cuadro nº 14** *Recursos de amparo interpuestos, según el órgano que dictó la última resolución. Resoluciones judiciales anuladas*

IV. DATOS COMPARADOS (AÑOS 2000 - 2004)

Cuadro n° 15 *Asuntos ingresados*

Resoluciones dictadas

Asuntos resueltos


Asuntos pendientes

CUADRO N° 1

Asuntos ingresados durante el año y su distribución entre el Pleno y las Salas

Meses	PLENO	SALAS	Totales
ENERO	9	534	543
FEBRERO	29	687	716
MARZO	19	864	883
ABRIL	13	646	659
MAYO	7	706	713
JUNIO	10	711	721
JULIO	11	885	896
AGOSTO	3	97	100
SEPTIEMBRE	5	698	703
OCTUBRE	4	551	555
NOVIEMBRE	20	719	739
DICIEMBRE	7	716	723
TOTALES	137^(*)	7814	7951

Asuntos ingresados en el Tribunal



CUADRO N° 2

Asuntos ingresados durante el año, clasificados según el tipo de proceso

Recursos de inconstitucionalidad	45 ^[1]
Cuestiones de inconstitucionalidad	70 ^[2]
Recursos de amparo	7814 ^[3]
Conflictos positivos de competencia	17

Conflictos negativos de competencia	-
Conflictos entre órganos constitucionales	-
Conflictos en defensa de la autonomía local	4
Impugnación de disposiciones sin fuerza de Ley y resoluciones de las Comunidades Autónomas	-
Requerimiento sobre la constitucionalidad de los tratados internacionales	1
TOTAL	7951

Asuntos ingresados en el Pleno


El presente informe fue elaborado por el personal de la Oficina de Estadística y Censos del Poder Judicial de la Federación.

CUADRO N° 3
Resoluciones dictadas durante el año^[4]

	Pleno	Sala Primera	Sala Segunda	Total
Sentencias	1 DTC ^[5]			
- estimación (total o parcial)	20 (+11)	70 (+5)	76 (+6)	166 (+22)
- desestimación	40 (+7)	23	13 (+1)	76 (+8)
- inadmisión	2 (+29)	7	4	13 (+29)
Total Sentencias (+ asuntos acumulados):	63 (+47)	100 (+5)	93 (+7)	256 (+59)
Autos				
- Inadmisión	52	41	121	214
- Terminación ^[6]	42	50	59	151
- Suspensión de leyes	8	-	-	8
- Suspensión de otras disposiciones	2	57	53	112
- Aclaración o rectificación	1	6	-	7
- Admisión	-	-	1	1
- Acumulación	3	1	9	13

- Recusación y abstención	2	1	9	12
- Prueba	2	-	-	2
- Ejecución	-	1	1	2
- Varios	12	2	1	15
Total Autos	124	159	254	537
Autos que resuelven súplica del Ministerio Fiscal	-	8	27	35
Autos sobre otros recursos de súplica	3	3	1	7
Providencias^[7]				
Admisión	83	161	156	400
Inadmisión	-	3465	2803	6268
Terminación	-	39	323	362
Total de resoluciones dictadas	270	3924	3629	7823
Total de resoluciones interlocutorias	113	229	230	572
Total de resoluciones definitivas^[8]	157	3695	3399	7251
Total de asuntos resueltos	204	3700	3406	7310

Resoluciones definitivas del Tribunal



CUADRO N° 4

Sentencias dictadas en los distintos procesos (y asuntos resueltos^[91])

Recurso de inconstitucionalidad	11 (15)
Cuestión de inconstitucionalidad	46 (89)
Recurso de amparo	195 (207) ^[101]
Conflicto positivo de competencias	3 (3)

Conflicto negativo de competencia	-
Conflicto entre órganos constitucionales	-
Conflicto en defensa de la autonomía local	-
Impugnación de disposiciones sin fuerza de Ley y resoluciones de las Comunidades Autónomas	-
Requerimiento sobre la constitucionalidad de los tratados internacionales	1 (1)
<hr/>	
Total de Sentencias dictadas (y asuntos resueltos)	256^{III} (315)

CUADRO N° 5

Relación entre asuntos ingresados, admitidos y resueltos

FASE DE ADMISIÓN	Pleno	Sala Primera	Sala Segunda	Salas	Total
Asuntos recibidos	137	3906	3908	7814	7951
De nuevo ingreso	137	3907	3907		
Traslados entre Salas	-	- 3 / + 2	+ 3 / - 2	-	-
Asuntos admitidos	83	161	157	318	401
Asuntos inadmitidos	52	3505	2923	6428	6480
Por providencia	-	3465	2803	6268	6268
Por Auto	52	41	121	162	214
Revocaciones en súplica	-	- 1	- 1	- 2	- 2
Asuntos terminados (antes de decidir sobre su admisión)	1	46	55	101	102
<i>Diferencia entre los asuntos recibidos y los resueltos en trámite de admisión</i>	+ 1	+ 194	+ 773	+ 967	+ 968

FASE DE SENTENCIA	Pleno	Sala Primera	Sala Segunda	Salas	Total
Asuntos a sentenciar	83	158	160	318	401
Asuntos admitidos	83	161	157	318	401
Traslados entre Salas		- 3	+ 3		
Abogados (admitidos)	-				
<i>Acumulaciones</i>	57	-	7	7	64
Procesos a sentenciar	26	158	153	311	337
Asuntos resueltos	151	109	104	213	364
Por Sentencia ^[12]	63	100	93	193	256
Acumulados	47	5	7	12	59
Asuntos terminados (después de su admisión)	41	4	4	8	49
Procesos resueltos	104	104	97	201	305
<i>Diferencia entre los asuntos admitidos y los resueltos</i>	- 68	+ 49	+ 56	+ 105	+ 37
<i>Diferencia entre los procesos a sentenciar y los resueltos</i>	- 78	+ 54	+ 56	+ 110	+ 32

CUADRO N° 6

A) Procesos y asuntos admitidos pendientes de Sentencia a 31 de diciembre

		Procesos	(Asuntos^[13])
Pleno		439	510
	Recursos de inconstitucionalidad	215	236
	Cuestiones de inconstitucionalidad ^[14]	142	187
	Recursos de amparo avocados	-	-
	Conflictos positivos de competencia	76	81
	Conflictos negativos de competencia	-	-
	Conflictos entre órganos constitucionales	-	-
	Conflictos en defensa de la autonomía local	6	6
	Impugnación de disposiciones sin fuerza de Ley y resoluciones de las Comunidades Autónomas	-	-
	Requerimientos sobre la constitucionalidad de los tratados internacionales	-	-
Sala Primera	Recursos de amparo	339	346
Sala Segunda	Recursos de amparo	159	159
Ambas Salas	Recursos de amparo	498	505

**B) Asuntos pendientes de decidir sobre admisión
a 31 de diciembre**

Pleno		80
	Recursos de inconstitucionalidad	2
	Cuestiones de inconstitucionalidad	71
	Recursos de amparo avocados	-
	Conflictos positivos de competencia	3
	Conflictos negativos de competencia	-
	Conflictos entre órganos constitucionales	-
	Conflictos en defensa de la autonomía local	4
	Impugnación de disposiciones sin fuerza de Ley y resoluciones de las Comunidades Autónomas	-
	Requerimientos sobre la constitucionalidad de los tratados internacionales	-
Sala Primera	Recursos de amparo	3922
Sala Segunda	Recursos de amparo	3658
Ambas Salas	Recursos de amparo	7580

CUADRO N° 7

Pleno: asuntos ingresados, según promotor

RECURSOS DE INCONSTITUCIONALIDAD	<i>Sobre leyes del Estado</i>	<i>Sobre leyes de las Comunidades Autónomas</i>
Promovidos por el Presidente del Gobierno	-	4
Promovidos por el Defensor del Pueblo	-	-
Promovidos por Diputados o Senadores	2	2
Promovidos por las Comunidades Autónomas	37	-
TOTAL		45

CUESTIONES DE INCONSTITUCIONALIDAD	<i>Total</i>
Planteadas por el Tribunal Supremo	2
Audiencia Nacional	17
Tribunales Superiores de Justicia y Tribunales Militares Territoriales	14
Audiencias Provinciales	16
Juzgados	20
TOTAL	69

CUESTIONES DE INCONSTITUCIONALIDAD PLANTEADAS POR EL PROPIO TRIBUNAL CONSTITUCIONAL (ART. 55.2 LOTC)	1
--	----------

CONFLICTOS CONSTITUCIONALES

	Estado contra Comunidades Autónomas	1
Conflictos positivos de competencia	Comunidades Autónomas contra Estado	15
	Comunidades Autónomas entre sí	1
Conflictos negativos de competencia		-
Conflictos entre órganos constitucionales		-
Conflictos en defensa de la autonomía local		4
Impugnación de disposiciones sin fuerza de Ley y resoluciones de las Comunidades Autónomas		-
<hr/>		
TOTAL		21

CUADRO N° 8

Litigiosidad territorial durante el año, por Comunidades Autónomas ^(*)

<i>Comunidad Autónoma</i>	RECURSOS DE INCONS- TITUCIONALIDAD		CONFLICTOS POSITIVOS DE COMPETENCIA	
	<i>Leyes del Estado impugnadas</i>	<i>Leyes de la Comunidad Autónoma impugnadas</i>	<i>Planteados por el Gobierno de la Comunidad Autónoma</i>	<i>Planteados por el Gobierno de la Nación</i>
<i>País Vasco</i>	1	1	-	1
<i>Cataluña</i>	17	-	7	-
<i>Galicia</i>	-	-	1	-
<i>Andalucía</i>	5	2	2	-
<i>Asturias</i>	1	1	-	-
<i>Cantabria</i>	-	1	-	-
<i>La Rioja</i>	-	-	-	-
<i>Murcia</i>	1	-	-	-
<i>Valencia</i>	1	-	1	-
<i>Aragón</i>	6	1	2	-
<i>Castilla - La Mancha</i>	3	-	-	-
<i>Canarias</i>	-	-	-	-
<i>Navarra</i>	1	-	1	-
<i>Extremadura</i>	1	-	-	-
<i>Baleares</i>	-	-	-	-
<i>Madrid</i>	-	-	2	-
<i>Castilla y León</i>	-	-	-	-
TOTALES	37	6	16	1
	43		17	

CUADRO N° 9

**Resoluciones dictadas y asuntos resueltos por el Pleno,
según el tipo de proceso^[15]**

TIPO DE PROCESO	SENTEN- CIA	AUTO		Providencia definitiva	TOTAL
		Inadmisión	Terminación ^[16]		
Recursos de inconstitucionalidad	11 (15)	1	14	-	26 (30)
Cuestiones de inconstitucionalidad ^[17] .	46 (89)	50	11	-	107(150)
Recursos de amparo avocados de las Salas.	2	-	-	-	2
Conflictos positivos de competencia.	3	-	16	-	19
Conflictos negativos de competencia.	-	-	-	-	-
Conflictos entre órganos constitucionales.	-	-	-	-	-
Conflictos en defensa de la autonomía local	-	-	1	-	1
Impugnación de disposiciones de las Comunidades Autónomas.	-	1	-	-	1
Requerimientos sobre la constitucionalidad de los tratados internacionales	1	-	-	-	1
TOTALES	63 (110)	52	42	-	157 (204)

Resoluciones del Pleno

CUADRO N° 10
Asuntos de competencia del Pleno pendientes de resolución
a 31 de diciembre, clasificados por su tipo y procedencia

A) Clasificados por tipo de recurso

Recursos de inconstitucionalidad			239
<i>Interpuestos por</i>	<i>Contra leyes del Estado</i>	<i>Contra leyes de Comunidad Autónoma</i>	
Presidente del Gobierno	-	57	
Defensor del Pueblo	1	2	
Diputados o Senadores	22	11	
Comunidades Autónomas	144	2	
Conflictos positivos de competencia			83
Planteados por el Gobierno de la Nación		11	
Planteados por el Gobierno de una Comunidad Autónoma		72	
Cuestiones de inconstitucionalidad			201
Recursos de amparo avocados de las Salas			-
Conflictos negativos de competencia			-
Conflictos entre órganos constitucionales			-
Conflictos en defensa de la autonomía local			6
Impugnación de disposiciones sin fuerza de Ley y resoluciones de las Comunidades Autónomas			-
Requerimiento sobre la constitucionalidad de los tratados internacionales			-

TOTAL

529

B) Clasificados por Comunidad Autónoma⁽⁹⁾

<i>Comunidad Autónoma</i>	RECURSOS DE INCONSTITUCIONALIDAD		CONFLICTOS POSITIVOS DE COMPETENCIA	
	<i>Sobre leyes del Estado</i>	<i>Sobre leyes de una Comunidad Autónoma</i>	<i>Planteados por el Gobierno de la Nación</i>	<i>Planteados por el Gobierno de una Comunidad Autónoma</i>
País Vasco	2	10	4	-
Cataluña	35	7	2	32
Galicia	-	-	-	-
Andalucía	36	11	2	16
Asturias	13	3	-	-
Cantabria	-	1	-	-
La Rioja	-	-	-	-
Murcia	1	1	-	-
Valencia	1	3	-	-
Aragón	20	2	-	13
Castilla - La Mancha	15	7	-	5
Canarias	3	5	1	-
Navarra	4	5	-	-
Extremadura	8	10	-	3
Baleares	6	4	2	-
Madrid	-	2	-	2
Castilla y León	-	1	-	1
TOTALES	144	72	11	72
	216		83	

CUADRO N° 11

Origen de los recursos de amparo ingresados

Procedencia parlamentaria (art. 42 LOTC)	5
Procedencia jurisdiccional	
Civil	1474
Penal	2956
Penitenciario	478
Contencioso-administrativo	2226
Social	568
Militar	59
Otros	48
TOTAL	7814

CUADRO N° 12

Recursos de amparo turnados a las Salas, con expresión de los recurrentes y del derecho fundamental invocado

Recurrente	Número de recursos
Particulares	6774
Personas jurídicas de Derecho privado	962
Entes públicos	78
Defensor del Pueblo	-
Ministerio fiscal	-
TOTAL	7814

Derecho fundamental invocado	<i>Igualdad (art. 14 CE)</i>	<i>Tutela judicial (art. 24 CE)</i>	<i>Otros</i>
Total	1206	6523	1754
Porcentaje de invocación	15,43	83,48	22,45

CUADRO N° 13

Recursos de amparo: frecuencia de la invocación de los derechos fundamentales del art. 24 CE

Derechos invocados	Procedencia jurisdiccional						Total
	<i>Civil</i>	<i>Penal</i>	<i>Penitenciario</i>	<i>Social</i>	<i>Contencioso - administrativo</i>	<i>Militar</i>	
ART. 24.1							
Derecho a la tutela judicial efectiva sin indefensión	1257	1921	274	440	1870	46	5808
ART. 24.2							
Derecho al juez ordinario predeterminado por la ley	19	29	-	-	23	1	72
Derecho a la defensa y a la asistencia letrada	8	35	2	3	16	-	64
Derecho a ser informado de la acusación	2	29	-	-	4	-	35
Derecho a un proceso público.	2	9	-	-	11	-	22
Derecho a un proceso sin dilaciones indebidas	19	97	1	1	57	-	175
Derecho a un proceso con todas las garantías	74	493	5	14	63	6	655
Derecho a la prueba pertinente para la defensa	42	157	8	4	87	2	300
Derecho a no declarar contra uno mismo y a no confesarse culpable	1	71	3	-	6	1	82
Derecho a la presunción de inocencia	18	907	6	2	79	8	1020
TOTAL	1442	2216	64	3748	299	464	8233

CUADRO N° 14

Recursos de amparo interpuestos, según el órgano que dictó la última resolución

Tribunal Supremo	2424
Otros órganos jurisdiccionales:	
A) En casación o revisión (Tribunales Superiores de Justicia)	15
B) En segunda instancia o suplicación	3454
C) En primera o única instancia	1781
Órganos no jurisdiccionales	140
Total	7814
<hr/>	
Tribunal Supremo	2424
Audiencia Nacional	351
Tribunales Superiores de Justicia^[18]	1167
Audiencias Provinciales	2752
Juzgados	980
Órganos no jurisdiccionales	140
TOTAL	7814

Resoluciones judiciales anuladas^(*)

	<i>Sentencias</i>	<i>Otras resoluciones</i>
Tribunal Supremo	13	2
Tribunales Superiores de Justicia	34	6
Audiencia Nacional	9	3
Audiencias Provinciales	35	18
Juzgados	37	18

CUADRO N° 15

Datos comparados 2000-2004

Asuntos ingresados	2000	2001	2002	2003	2004
Recursos de inconstitucionalidad	35	26	61	36	45
Cuestiones de inconstitucionalidad	85	105	99	96	70
Recursos de amparo	6762	6786	7285	7721	7814
Conflictos positivos de competencia	16	13	10	22	17
Conflictos negativos de competencia	-	2	-	-	-
Conflictos entre órganos constitucionales	-	-	-	-	-
Conflictos en defensa de la autonomía local	3	2	1	2	4
Impugnación de disposiciones sin fuerza de Ley y resoluciones de las Comunidades Autónomas	-	-	-	1	-
Requerimientos sobre tratados internacionales	-	-	-	-	1
TOTAL	6901	6934	7456	7878	7951


Asuntos ingresados en el Tribunal

Sala Primera	3124	2948	2601	2854	3504
Sala Segunda	2933	2719	2647	3003	3126
TOTAL	6057	5668	5248	5861	6630
Autos interlocutorios	121	115	92	175	172
Providencias de admisión	318	255	315	739	400
Total de resoluciones definitivas (Sentencias + Autos definitivos + providencias definitivas)	6558	6108	5671	6345	7251
Total de resoluciones dictadas	6998	6478	6078	7259	7823

Resoluciones definitivas del Tribunal

--	--	--	--	--	--

Resoluciones sobre la admisión



Asuntos resueltos	2000	2001	2002	2003	2004
<i>Recursos de inconstitucionalidad</i>					
Por Sentencia	13	6	10	11	11
Por Auto o providencia	8	3	9	3	15
Acumulados con los anteriores	3	3	17	6	4
Total	24	12	36	20	30
<i>Cuestiones de inconstitucionalidad</i>					
Por Sentencia	12	6	5	8	46
Por Auto o providencia	15	48	43	33	61
Acumulados con los anteriores	26	3	1	6	42
Total	53	57	49	47	149
<i>Recursos de amparo</i>					
Por Sentencia	280	223	221	207	195
<i>(de ellos, por Sentencia del Pleno)</i>	5	14	4	5	2
Por Auto de inadmisión	167	147	132	129	163
<i>(de ellos, por Auto del Pleno)</i>	-	1	1	-	-
Por providencia de inadmisión	6057	5241	4900	5428	6268
Por otras causas	396	480	348	514	471
Acumulado con los anteriores	13	15	10	380	12
Total	6913	6106	5611	6658	7109
<i>Conflictos positivos de competencia</i>					
Por Sentencia	6	5	3	4	3
Por Auto o providencia	-	1	-	-	16
Acumulados con los anteriores	1	4	3	5	-
Total	7	10	6	9	19
<i>Conflictos negativos de competencia</i>					
Por Sentencia	-	-	-	-	-
Por Auto o providencia	-	2	-	-	-
Total	-	2	-	-	-
<i>Conflictos entre órganos constitucionales</i>					
Por Sentencia	1	-	-	-	-
Por Auto o providencia	-	-	-	-	-
Total	1	-	-	-	-
<i>Conflictos en defensa de la autonomía local</i>					
Por Sentencia	-	-	-	-	-
Por Auto o providencia	-	-	-	1	1
Total	-	-	-	1	1
<i>Impugnación de disposiciones sin fuerza de Ley y resoluciones de las Comunidades Autónomas</i>					
Por Sentencia	-	-	-	-	-
Por Auto o providencia	-	-	-	-	1
Total	-	-	-	-	1
<i>Requerimiento sobre la constitucionalidad de los tratados internacionales</i>					
Por Declaración	-	-	-	-	1
Por Auto o providencia	-	-	-	-	-
Total	-	-	-	-	1
TOTAL ASUNTOS RESUELTOS	6998	6187	5702	6735	7310

Asuntos resueltos por el Tribunal

--

Asuntos de Pleno resueltos

--

Asuntos admitidos pendientes de Sentencia	2000	2001	2002	2003	2004
<i>Pleno</i>					
<i>Recursos de inconstitucionalidad</i>					
Procesos	113	130	175	195	215
Acumulados con los anteriores	51	48	30	24	21
Total	164	178	205	219	236
<i>Cuestiones de inconstitucionalidad</i>					
Procesos	149	203	203	163	142
Acumulados con los anteriores	42	35	20	29	45
Total	191	238	223	192	187
<i>Recursos de amparo avocados</i>					
Procesos	3	2	4	2	-
Acumulados con los anteriores	-	-	-	-	-
Total	3	2	4	2	-
<i>Conflictos positivos de competencia</i>					
Procesos	48	55	62	82	76
Acumulados con los anteriores	18	14	12	6	5

	Total	66	69	74	88	81
<i>Conflictos negativos de competencia</i>						
Procesos	-	-	-	-	-	-
Acumulados con los anteriores	-	-	-	-	-	-
Total	-	-	-	-	-	-
<i>Conflictos entre órganos constitucionales</i>						
Procesos	-	-	-	-	-	-
Acumulados con los anteriores	-	-	-	-	-	-
Total	-	-	-	-	-	-
<i>Conflictos en defensa de la autonomía local</i>						
Procesos	3	5	4	6	6	6
Acumulados con los anteriores	-	-	-	-	-	-
Total	3	5	4	6	6	6
<i>Impugnación de disposiciones sin fuerza de Ley y resoluciones de las Comunidades Autónomas</i>						
Procesos	-	-	-	-	-	-
Acumulados con los anteriores	-	-	-	-	-	-
Total	-	-	-	-	-	-
<i>Requerimiento sobre la constitucionalidad de los tratados internacionales</i>						
Procesos	-	-	-	-	-	-
Acumulados con los anteriores	-	-	-	-	-	-
Total	-	-	-	-	-	-
<i>Salas: recursos de amparo</i>						
Sala Primera	242	233	247	277	339	
<i>(acumulados con los anteriores)</i>	13	10	10	13	7	
Sala Segunda	237	178	106	136	159	
<i>(acumulados con los anteriores)</i>	8	4	-	2	-	
Suma de procesos de amparo	479	411	353	413	498	
Total	500	425	363	428	505	
Total de procesos pendientes de Sentencia de Pleno						
	320	395	448	448	440	
Total de procesos pendientes de Sentencia de Sala						
	479	411	353	413	498	
Total de asuntos pendientes de Sentencia de Pleno						
	427	492	510	507	511	
Total de asuntos pendientes de Sentencia de Sala						
	500	425	363	428	505	

Procesos pendientes de sentencia

Formulario de admisión

Asuntos pendientes de admisión

Formulario de admisión

Asuntos pendientes de admisión	2000	2001	2002	2003	2004
Pleno			66	77	80
Recursos de inconstitucionalidad				1	2
Cuestiones de inconstitucionalidad				74	71
Recursos de amparo avocados				-	-
Conflictos positivos de competencia				-	3
Conflictos negativos de competencia				-	-
Conflictos entre órganos constitucionales				-	-
Conflictos en defensa de la autonomía local				1	4
Impugnación de disposiciones sin fuerza de Ley y resoluciones de las Comunidades Autónomas				1	-
Requerimientos sobre la constitucionalidad de los tratados internacionales				-	-
Salas	3958	4537	6040	7071	7580
Sala Primera	2225	2295	3113	3734	3922
Sala Segunda	1733	2242	2927	3337	3658
<i>Total de asuntos pendientes de admisión en Pleno</i>			66	77	80
Total de asuntos pendientes de admisión en Salas	3958	4537	6040	7071	7580

Asuntos pendientes de admisión	2000	2001	2002	2003	2004
<i>Pleno</i>					
Recursos de inconstitucionalidad				1	2

Cuestiones de inconstitucionalidad				74	71
Recursos de amparo avocados				-	-
Conflictos positivos de competencia				-	3
Conflictos negativos de competencia				-	-
Conflictos entre órganos constitucionales				-	-
Conflictos en defensa de la autonomía local				1	4
Impugnación de disposiciones sin fuerza de Ley y resoluciones de las Comunidades Autónomas				1	-
Requerimientos sobre la constitucionalidad de los tratados internacionales				-	-
<i>Salas</i>					
Sala Primera			3113	3734	3922
Sala Segunda			2927	3337	3658
Total de asuntos pendientes de admisión en Pleno			66	77	80
Total de asuntos pendientes de admisión en Salas			6040	7071	7580

^(*) El Pleno no recibió ningún recurso de amparo avocado de las Salas.

^[1] No menos de 13 recursos de inconstitucionalidad son repetitivos.

^[2] Una de ellas fue una cuestión interna de inconstitucionalidad (art. 55.2 LOTC); al menos 27 cuestiones de inconstitucionalidad son repetitivas.

^[3] El Pleno no recibió ningún recurso de amparo avocado de las Salas.

^[4] Se indican las resoluciones dictadas y en su caso, entre paréntesis, los asuntos acumulados resueltos.

^[5] Declaración sobre constitucionalidad de tratado internacional.

^[6] Terminación del asunto por desistimiento, allanamiento, caducidad, extinción del objeto, etc.

^[7] Providencias que no son de mero trámite.

^[8] Sentencias, Autos de inadmisión y de terminación, providencias de inadmisión y de terminación.

^[9] Algunas Sentencias resolvieron varios asuntos acumulados.

^[10] Dos fueron Sentencias de Pleno (que resolvieron 2 recursos de amparo avocados).

^[11] Una de estas resoluciones no tuvo forma de Sentencia, sino de Declaración (art. 95 CE).

^[12] Incluye la Declaración 1/2004.

^[13] Varios procesos tienen asuntos acumulados. Existe un recurso de inconstitucionalidad acumulado a un conflicto de competencias.

^[14] De las cuales, 3 son cuestiones internas de inconstitucionalidad (art. 55.2 LOTC).

^(*) Las Comunidades Autónomas se encuentran relacionadas por el orden de aprobación de sus Estatutos de Autonomía.

[15] Cuando una resolución resuelve varios asuntos acumulados, se indica entre paréntesis el número total de asuntos resueltos.

[16] Desistimiento, extinción, allanamiento, etc.

[17] De las cuales, 3 son cuestiones internas de inconstitucionalidad, mediante 3 Autos de terminación.

(*) Las Comunidades Autónomas se encuentran relacionadas por el orden de aprobación de sus Estatutos de Autonomía.

[18] Incluye 6 recursos contra resoluciones dictadas por los Tribunales Militares Territoriales.

(*) Se cifran por separado Sentencias y otras resoluciones (Autos o providencias), y se indican sólo los Tribunales autores de las resoluciones anuladas por fallos del Tribunal Constitucional, al margen de cuántas resoluciones sean anuladas en cada fallo; si un fallo constitucional anula una o varias Sentencias y, al mismo tiempo, otras resoluciones del mismo Tribunal, sólo se registra la anulación de la Sentencia.