

# Estadísticas jurisdiccionales

---

**I. Cuadros generales**

**II. Procedimientos de inconstitucionalidad, conflictos constitucionales, impugnaciones y declaraciones**

**III. Recursos de amparo**

# ÍNDICE

## I. Cuadros generales

**Cuadro nº 1** *Asuntos ingresados durante el año y su distribución inicial entre el Pleno y las Salas*

**Cuadro nº 2** *Asuntos ingresados durante el año, clasificados según el tipo de proceso*

**Cuadro nº 3** *Resoluciones dictadas durante el año, según el tipo de resolución*

**Cuadro nº 4** *Sentencias dictadas en los distintos procesos (y asuntos resueltos)*

**Cuadro nº 5** *Relación entre asuntos ingresados, admitidos y resueltos*

**Cuadro nº 6** *Procesos y asuntos admitidos pendientes de Sentencia y pendientes de admisión, a 31 de diciembre*

## II. Procedimientos de inconstitucionalidad, conflictos constitucionales, impugnaciones y declaraciones

**Cuadro nº 7** *Asuntos ingresados según el promotor*

**Cuadro nº 8** *Litigiosidad territorial durante el año, por Comunidades Autónomas*

**Cuadro nº 9** *Resoluciones dictadas y asuntos resueltos, según el tipo de proceso*

**Cuadro nº 10** *Asuntos pendientes de resolución a 31 de diciembre, clasificados por su tipo y procedencia*

### **III. Recursos de amparo**

**Cuadro nº 11** *Origen de los recursos de amparo ingresados*

**Cuadro nº 12** *Recurrentes y derecho fundamental invocado*

**Cuadro nº 13** *Recursos de amparo: frecuencia de la invocación de los derechos fundamentales del art. 24 CE*

**Cuadro nº 14** *Recursos de amparo interpuestos, según el órgano que dictó la última resolución. Resoluciones judiciales anuladas*

**Cuadro nº 15** *Motivos de admisión e inadmisión de los recursos de amparo*

**Cuadro nº 16** *Resoluciones dictadas y amparos resueltos*

# **I. Cuadros generales**

## Cuadro n° 1

### Asuntos ingresados durante el año y su distribución inicial entre el Pleno y las Salas

Meses	Pleno	Salas	Totales
ENERO	5	644	649
FEBRERO	8	642	650
MARZO	6	520	526
ABRIL	3	243	246
MAYO	-	161	161
JUNIO	6	507	513
JULIO	-	-	-
AGOSTO	-	-	-
SEPTIEMBRE	-	-	-
OCTUBRE	-	-	-
NOVIEMBRE	-	-	-
DICIEMBRE	-	-	-
<b>Totales</b>	<b>28</b>	<b>2717</b>	<b>2745</b>

## Cuadro n° 2

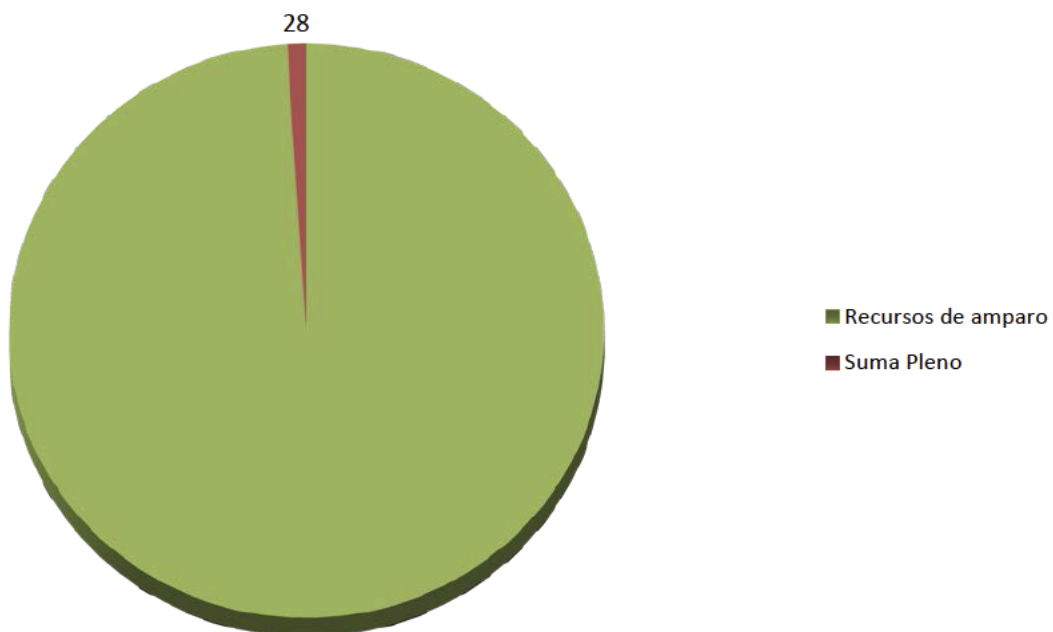
### Asuntos ingresados durante el año, clasificados según el tipo de proceso

Recursos de inconstitucionalidad	11
Cuestiones de inconstitucionalidad	17 <sup>1</sup>
Recursos de amparo	2717 <sup>2</sup>
Conflictos positivos de competencia	-
Conflictos negativos de competencia	-
Conflictos entre órganos constitucionales	-
Conflictos en defensa de la autonomía local	-
Impugnación de disposiciones sin fuerza de ley y resoluciones de las comunidades autónomas	-
Requerimiento sobre la constitucionalidad de los tratados internacionales	-
Cuestiones prejudiciales sobre normas forales fiscales	-
<b>Total</b>	<b>2745</b>

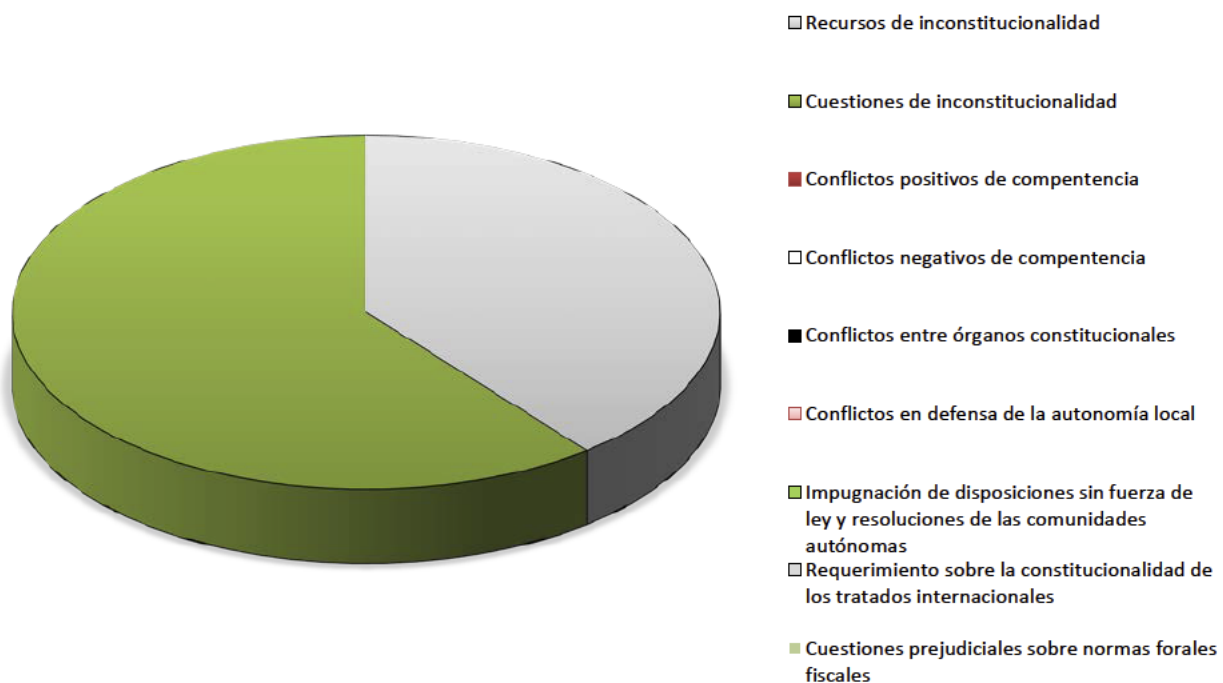
<sup>1</sup> Una de ellas, cuestión interna de inconstitucionalidad.

<sup>2</sup> Quince de estos recursos de amparo fueron avocados al Pleno.

## Asuntos ingresados en el Tribunal



## Asuntos ingresados en el Pleno



## Cuadro n° 3

### Resoluciones dictadas durante el año<sup>1</sup>

	Pleno	Sala I y sus Secciones	Sala II y sus Secciones	Total
<b>Sentencias</b>				
- estimación (total o parcial)	9 (+5)	21(+5)	25	55(+10)
- desestimación	5	3	2	10
- inadmisión	11	1	-	12
<b>Total Sentencias (+ asuntos acumulados):</b>	<b>25 (+5)</b>	<b>25(+5)</b>	<b>27</b>	<b>77(+10)</b>
Dictadas por la Sala		25	27	-
Por la Sección 1ª		-	-	-
Por la Sección 2ª		-	-	-
Por la Sección 3ª		-	-	-
Por la Sección 4ª		-	-	-
<b>Autos</b>	<b>27</b>	<b>23</b>	<b>16</b>	<b>66</b>
- Inadmisión	3	1	-	4
- Terminación <sup>2</sup>	1	2	-	3
- Suspensión de leyes	-	-	-	-
- Suspensión de Resoluciones Judiciales o Administrativas	7	14	14	35
- Suspensión de otras disposiciones	-	-	1	1
- Aclaración o rectificación	-	-	-	-
- Acumulación	-	1	-	1
- Recusación y abstención	5	3	-	8
- Ejecución	5	-	-	5
- Súplica	6	-	-	6
- Varios	-	2	1	3
<b>Providencias<sup>3</sup></b>	<b>34</b>	<b>1541</b>	<b>1570</b>	<b>3145</b>
Admisión	33	21	44	98
Inadmisión <sup>4</sup>	-	1507	1484	2991
Terminación	1	13	42	56
<b>Total de resoluciones dictadas</b>	<b>86</b>	<b>1589</b>	<b>1613</b>	<b>3288</b>
<b>Total de resoluciones interlocutorias</b>	<b>56</b>	<b>41</b>	<b>60</b>	<b>157</b>
<b>Total de resoluciones definitivas<sup>5</sup></b>	<b>30</b>	<b>1548</b>	<b>1553</b>	<b>3131</b>
<b>Total de asuntos resueltos</b>	<b>35</b>	<b>1553</b>	<b>1553</b>	<b>3141</b>

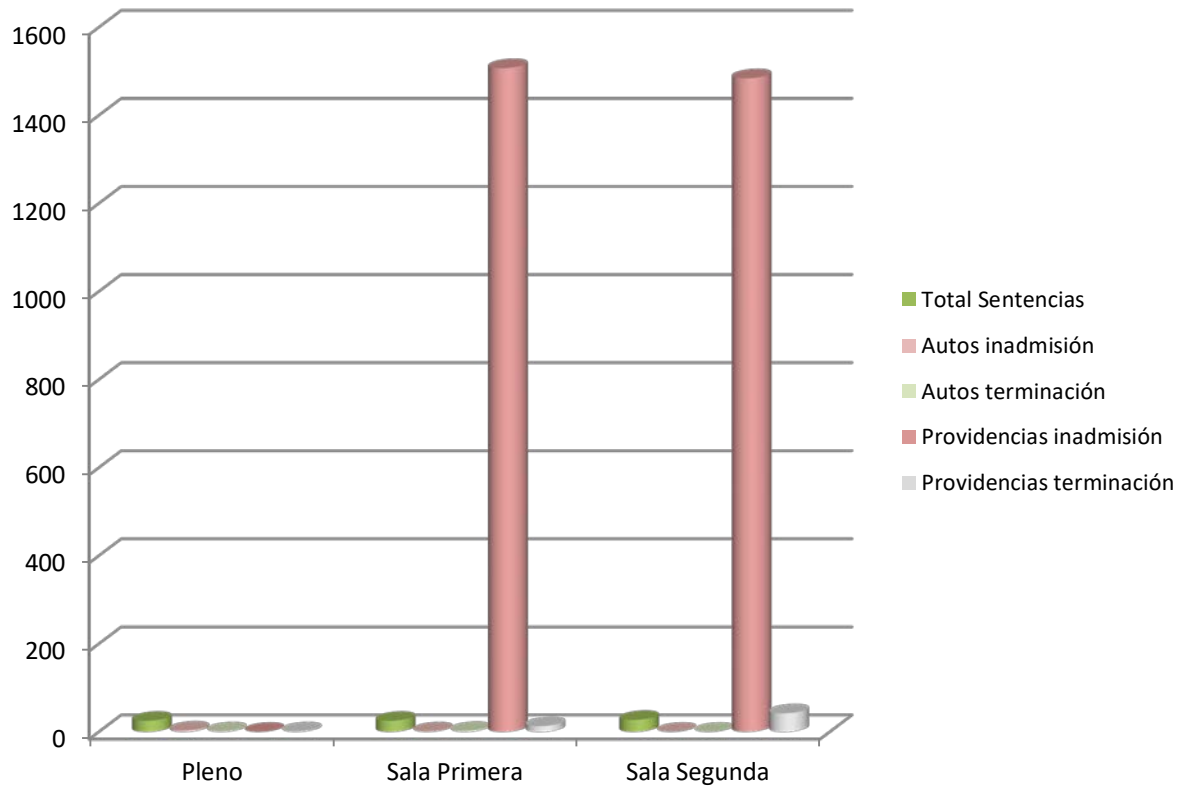
<sup>1</sup> Se indican las resoluciones dictadas y en su caso, entre paréntesis, los asuntos acumulados resueltos.

<sup>2</sup> Terminación del asunto por desistimiento, caducidad, extinción del objeto, etc.

<sup>3</sup> Providencias que no fueron de mero trámite.



## Resoluciones definitivas



## Cuadro nº 4

### Sentencias dictadas en los distintos procesos (y asuntos resueltos<sup>1</sup>)

<i>Tipo de proceso</i>	Sentencias dictadas (asuntos acumulados)	Sentencias con votos particulares
Recurso de inconstitucionalidad	5	-
Cuestión de inconstitucionalidad <sup>2</sup>	2	-
Recurso de amparo	70 (+10)	8
Conflicto positivo de competencias	-	-
Conflicto negativo de competencia	-	-
Conflicto entre órganos constitucionales	-	-
Conflicto en defensa de la autonomía local	-	-
Impugnación de disposiciones sin fuerza de Ley y resoluciones de las Comunidades Autónomas	-	-
Requerimiento sobre la constitucionalidad de los tratados internacionales	-	-
Cuestión prejudicial sobre normas forales fiscales	-	-
<b>Total de sentencias dictadas (y asuntos resueltos)</b>	<b>77 (+10)</b>	<b>8</b>

<sup>1</sup> Algunas sentencias resolvieron varios asuntos acumulados. Se expresan entre paréntesis.

<sup>2</sup> Una de las cuestiones de inconstitucionalidad había sido planteada por el propio Tribunal Constitucional como cuestión interna de inconstitucionalidad.

## Cuadro nº 5

### Relación entre asuntos ingresados, admitidos y resueltos

FASE DE ADMISIÓN	Pleno	Sala I	Sala II	Salas	Total
<b>Asuntos recibidos</b>	43	1358	1344	2717	<b>2745</b>
De nuevo ingreso	28	1358	1359	2717	2745
Avogados (no admitidos)	15	-6	-9		
Traslados entre Salas		+6 (-12/+18)	-6 (-18/+12)		
<b>Asuntos admitidos</b>	33	21	44	65	<b>98</b>
<b>Asuntos inadmitidos</b>	3	1508	1484	2992	<b>2995</b>
Por providencia	-	1507	1484	2991	2991
Por Auto	3	1	-	-	4
Revocaciones en súplica	-	-	-	-	-
<b>Asuntos terminados</b> (antes de decidir sobre su admisión)	1	13	42	55	<b>56</b>
Por providencia	1	13	42	55	56
Por Auto	-	-	-	-	-
<i>Diferencia entre los asuntos recibidos y los resueltos en trámite de admisión</i>	+6	-184	-226	-395	<b>-404</b>

<b>FASE DE SENTENCIA</b>	<b>Pleno</b>	<b>Sala I</b>	<b>Sala II</b>	<b>Secciones</b>	<b>Salas y Secciones</b>	<b>Total</b>
<b>Asuntos a sentenciar</b>	32	22	44	-	66	<b>98</b>
Asuntos admitidos	33	21	44	-	65	98
Traslados entre Salas	-	-	-	-	-	-
Avogados (admitidos)	-	-	-	-	-	-
Deferidos a las Salas	-1	1	-	-	1	-
Deferidos a las Secciones	-	-	-	-	-	-
<i>Acumulaciones</i>	-	1(1)	-	-	1(1)	1(1)
<b>Procesos a sentenciar</b>	32	22	44	-	66	<b>98</b>
<b>Asuntos resueltos</b>	30	25	27	-	52	<b>82</b>
Por Sentencia	25	25	27	-	52	77
<i>De los cuales, por la Sala</i>	-	25	27	-	-	-
<i>Sección 1ª</i>	-	-	-	-	-	-
<i>Sección 2ª</i>	-	-	-	-	-	-
<i>Sección 3ª</i>	-	-	-	-	-	-
<i>Sección 4ª</i>	-	-	-	-	-	-
Asuntos terminados (después de su admisión)	-	-	-	-	-	-
Acumulados	5	5	-	-	5	10
<b>Procesos resueltos</b>	25	20	27	-	47	<b>72</b>
<i>Diferencia entre los asuntos a sentenciar y los resueltos</i>	2	-3	17	-	14	<b>16</b>
<i>Diferencia entre los procesos a sentenciar y los resueltos</i>	7	2	17	-	19	<b>26</b>

## Cuadro n° 6

### A) Procesos y asuntos admitidos pendientes de sentencia a 31 de diciembre

		<b>Procesos (Asuntos)</b>	
<b>Pleno</b>		<b>63</b>	<b>64</b>
	Recursos de inconstitucionalidad	27	27
	Cuestiones de inconstitucionalidad	9	9
	Recursos de amparo avocados	24	25
	Conflictos positivos de competencia	3	3
	Conflictos negativos de competencia	-	-
	Conflictos entre órganos constitucionales	-	-
	Conflictos en defensa de la autonomía local	-	-
	Impugnación de disposiciones sin fuerza de Ley y resoluciones de las Comunidades Autónomas	-	-
	Requerimiento sobre la constitucionalidad de los tratados internacionales	-	-
	Cuestiones prejudiciales sobre normas forales fiscales	-	-
<b>Sala Primera</b>	Recursos de amparo	66	67
	Recursos de inconstitucionalidad	-	-
	Cuestiones de inconstitucionalidad	-	-
	Conflictos positivos de competencia	-	-
	Conflictos en defensa de la autonomía local	-	-
<b>Sala Segunda</b>	Recursos de amparo	89	89
	Recursos de inconstitucionalidad	-	-
	Cuestiones de inconstitucionalidad	-	-
	Conflictos positivos de competencia	-	-
	Conflictos en defensa de la autonomía local	-	-
<b>Suma de las cuestiones de inconstitucionalidad</b>		<b>9</b>	<b>9</b>
<b>Suma de los recursos de amparo</b>		<b>179</b>	<b>181</b>
<b>Suma de los conflictos positivos de competencia</b>		<b>3</b>	<b>3</b>

## B) Asuntos pendientes de decidir sobre admisión a 31 de diciembre

<b>Pleno</b>		<b>15<sup>1</sup></b>
	Recursos de inconstitucionalidad	-
	Cuestiones de inconstitucionalidad	10
	Conflictos positivos de competencia	-
	Conflictos negativos de competencia	-
	Conflictos entre órganos constitucionales	-
	Conflictos en defensa de la autonomía local	-
	Impugnación de disposiciones sin fuerza de Ley y resoluciones de las Comunidades Autónomas	-
	Requerimientos sobre la constitucionalidad de los tratados internacionales	-
	Cuestiones prejudiciales sobre normas forales fiscales	-
<b>Sala Primera</b>	Recursos de amparo	1893
<b>Sala Segunda</b>	Recursos de amparo	1536
<b>Ambas Salas</b>	Recursos de amparo	3429

<sup>1</sup> A 31 de junio de 2020 permanecían pendientes de admisión cinco recursos de amparo avocados.

**II. Procedimientos de inconstitucionalidad,  
conflictos constitucionales,  
impugnaciones y declaraciones**

## Cuadro n° 7

### Pleno: asuntos ingresados según el promotor

RECURSOS DE INCONSTITUCIONALIDAD	<i>Sobre leyes del Estado</i>	<i>Sobre leyes de las Comunidades Autónomas</i>
Promovidos por el Presidente del Gobierno	-	3
Promovidos por el Defensor del Pueblo	-	-
Promovidos por Diputados o Senadores	5	1
Promovidos por las Comunidades Autónomas	2	-
Otros	-	-
<b>Total</b>	<b>7</b>	<b>4</b>

CUESTIONES DE INCONSTITUCIONALIDAD	<i>Sobre leyes del Estado</i>	<i>Sobre leyes de las Comunidades Autónomas</i>
Planteadas por el Tribunal Supremo	1	-
Audiencia Nacional	3	-
Tribunal Militar Central	-	-
Tribunales Superiores de Justicia	2	3
Tribunales Militares Territoriales	-	-
Audiencias Provinciales	1	-
Juzgados	2	4
Otros	-	-
<b>Total</b>	<b>9</b>	<b>7</b>



---

CUESTIONES DE INCONSTITUCIONALIDAD PLANTEADAS POR EL PROPIO TRIBUNAL CONSTITUCIONAL (ART. 55.2 LOTC) **1**

---

---

CONFLICTOS CONSTITUCIONALES

---

	Estado contra Comunidades Autónomas	-
Conflictos positivos de competencia	Comunidades Autónomas contra Estado	-
	Comunidades Autónomas entre sí	-
		-
Conflictos negativos de competencia		-
Conflictos entre órganos constitucionales		-
Conflictos en defensa de la autonomía local		-
Impugnaciones de disposiciones sin fuerza de Ley y resoluciones de las Comunidades Autónomas		-
Cuestiones prejudiciales sobre normas forales fiscales		-
<b>Total</b>		-

---

## Cuadro nº 8

### Litigiosidad territorial durante el año, por Comunidades Autónomas<sup>1</sup>

<i>Comunidad Autónoma</i>	RECURSOS DE INCONSTITUCIONALIDAD <sup>2</sup>		CONFLICTOS POSITIVOS DE COMPETENCIA	
	<i>Leyes del Estado impugnadas</i>	<i>Leyes de Comunidad Autónoma impugnadas</i>	<i>Planteados por el Gobierno de la Comunidad Autónoma</i>	<i>Planteados por el Gobierno de la Nación</i>
<i>País Vasco</i>	-	-	-	-
<i>Cataluña</i>	2	-	-	-
<i>Galicia</i>	-	-	-	-
<i>Andalucía</i>	-	1	-	-
<i>Asturias</i>	-	-	-	-
<i>Cantabria</i>	-	-	-	-
<i>La Rioja</i>	-	-	-	-
<i>Murcia</i>	-	-	-	-
<i>Valencia</i>	-	-	-	-
<i>Aragón</i>	-	-	-	-
<i>Castilla - La Mancha</i>	-	1	-	-
<i>Canarias</i>	-	1	-	-
<i>Navarra</i>	-	1	-	-
<i>Extremadura</i>	-	-	-	-
<i>Baleares</i>	-	-	-	-
<i>Madrid</i>	-	-	-	-
<i>Castilla y León</i>	-	-	-	-
<b>Totales</b>	2	4	-	-
	<b>6</b>		-	

<sup>1</sup> Las Comunidades Autónomas se relacionan por el orden de aprobación de sus primeros Estatutos de Autonomía.

<sup>2</sup> Se contabilizan, exclusivamente, los recursos de inconstitucionalidad interpuestos por el presidente del Gobierno y los Consejos de Gobierno y Asambleas Legislativas de las Comunidades Autónomas.

## Cuadro n° 9

### Resoluciones dictadas y asuntos resueltos, según el tipo de proceso (\*)

<b>Tipo de proceso</b>	<b>Pleno</b>			<b>Sala I</b>			<b>Sala II</b>			<b>Total</b>
	S.	A.I.	A.T.	S.	A.I.	A.T.	S.	A.I.	A.T.	
Recursos de inconstitucionalidad	5	-	1	-	-	-	-	-	-	6
Cuestiones de inconstitucionalidad	1	3	-	1	-	-	-	-	-	5
Conflictos positivos de competencia	-	-	-	-	-	-	-	-	-	-
Conflictos negativos de competencia	-	-	-	-	-	-	-	-	-	-
Conflictos entre órganos constitucionales	-	-	-	-	-	-	-	-	-	-
Conflictos en defensa de la autonomía local	-	-	-	-	-	-	-	-	-	-
Impugnación de disposiciones de las Comunidades Autónomas	-	-	-	-	-	-	-	-	-	-
Requerimientos sobre la constitucionalidad de los tratados internacionales	-	-	-	-	-	-	-	-	-	-
Cuestión prejudicial sobre normas forales fiscales	-	-	-	-	-	-	-	-	-	-
<b>Suma parcial</b>	<b>6</b>	<b>3</b>	<b>1</b>	<b>1</b>	<b>-</b>	<b>-</b>	<b>-</b>	<b>-</b>	<b>-</b>	<b>11</b>
<b>Totales</b>	<b>10</b>			<b>1</b>			<b>-</b>			<b>11</b>

S. = Sentencia

A.I. = Auto de inadmisión

A.T. = Auto de terminación

(\*) Cuando una resolución resuelve varios asuntos acumulados, se indica entre paréntesis el número de asuntos acumulados. Los recursos de amparo avocados por el Pleno aparecen en el cuadro 16.

**Cuadro n° 10**  
**Asuntos pendientes de resolución a 31 de diciembre, clasificados por su tipo y procedencia**

**A) Clasificados por tipo de recurso**

<b>Recursos de inconstitucionalidad</b>			<b>27</b>
<i>Interpuestos por</i>	<i>Leyes del Estado impugnadas</i>	<i>Leyes de Comunidad Autónoma impugnadas</i>	
Presidente del Gobierno	-	8	
Defensor del Pueblo	-	1	
Diputados o Senadores	7	6	
Comunidades Autónomas	5	-	
<b>Conflictos positivos de competencia</b>			<b>3</b>
Planteados por el Gobierno de la Nación		1	
Planteados por el Gobierno de una Comunidad Autónoma		2	
<b>Cuestiones de inconstitucionalidad<sup>1</sup></b>			<b>8(+1)</b>
<b>Conflictos negativos de competencia</b>			-
<b>Conflictos entre órganos constitucionales</b>			-
<b>Conflictos en defensa de la autonomía local</b>			-
<b>Impugnación de disposiciones sin fuerza de Ley y resoluciones de las Comunidades Autónomas</b>			-
<b>Cuestiones prejudiciales sobre normas forales fiscales</b>			-
<b>Requerimiento sobre la constitucionalidad de los tratados internacionales</b>			-
<b>Total</b>			<b>38(+1)</b>

<sup>1</sup> Se refleja entre paréntesis una cuestión interna de inconstitucionalidad.

## B) Clasificados por Comunidad Autónoma (\*)

<i>Comunidad Autónoma</i>	<b>Recursos de inconstitucionalidad</b>		<b>Conflictos positivos de competencia</b>	
	<i>Sobre leyes del Estado</i>	<i>Sobre leyes de una Comunidad Autónoma</i>	<i>Planteados por el Gobierno de la Nación</i>	<i>Planteados por el Gobierno de una Comunidad Autónoma</i>
País Vasco	-	3	-	1
Cataluña	3	4	1	1
Galicia	-	-	-	-
Andalucía	-	-	-	-
Asturias	-	-	-	-
Cantabria	-	-	-	-
La Rioja	-	1	-	-
Murcia	-	-	-	-
Valencia	-	-	-	-
Aragón	1	-	-	-
Castilla - La Mancha	-	-	-	-
Canarias	-	1	-	-
Navarra	-	4	-	-
Extremadura	-	1	-	-
Baleares	-	-	-	-
Madrid	-	-	-	-
Castilla y León	-	2	-	-
<b>Totales</b>	<b>4</b>	<b>16</b>	<b>1</b>	<b>2</b>
		<b>20</b>		<b>3</b>

(\*) Las Comunidades Autónomas se relacionan por el orden de aprobación de sus Estatutos de Autonomía.

### **III. Recursos de amparo**

## Cuadro n° 11

### Origen de los recursos de amparo ingresados

<b>Procedencia parlamentaria (art. 42 LOTC)</b>	<b>9</b>
<b>Procedencia jurisdiccional</b>	<b>2686</b>
Civil	476
Penal	1447
Contencioso-administrativo	649
Social	107
Militar	7
<b>Electoral</b>	<b>-</b>
<b>Otros</b>	<b>22</b>
<b>Total</b>	<b>2717</b>

**Cuadro nº 12**  
**Recursos de amparo turnados a las Salas, con expresión de los recurrentes y del derecho fundamental invocado**

Recurrente	Número de recursos
Particulares	2434
Personas jurídicas de Derecho privado	266
Entes públicos	14
Defensor del Pueblo	1
Ministerio fiscal	-
Otros	2
<b>Total</b>	<b>2717</b>

Derecho fundamental invocado	Total	Porcentaje de invocación
<i>Igualdad (art. 14 CE)</i>	390	14,35
<i>Tutela judicial (art. 24 CE)</i>	2118	77,95
<i>Otros derechos y libertades:</i>	239	8,80
<i>Vida e integridad (art. 15 CE)</i>	57	2,10
<i>Libertad ideológica y religiosa (art. 16 CE)</i>	20	0,74
<i>Libertad y seguridad (art. 17 CE)</i>	143	5,26
<i>Honor, intimidad e imagen (art. 18 CE)</i>	70	2,58
<i>Libertad de residencia y circulación (art. 19 CE)</i>	16	0,59
<i>Libertades de expresión (art. 20 CE)</i>	16	0,59
<i>Reunión (art. 21 CE)</i>	13	0,48
<i>Asociación (art. 22 CE)</i>	5	0,18
<i>Participación en los asuntos públicos (art. 23 CE)</i>	29	1,07
<i>Legalidad penal (art. 25 CE)</i>	-	-
<i>Interdicción de tribunales de honor (art. 26 CE)</i>	-	-
<i>Educación (art. 27 CE)</i>	-	-
<i>Libertad de sindicación y huelga (art. 28 CE)</i>	-	-
<i>Petición (art. 29 CE)</i>	-	-
<i>Objeción de conciencia (art. 30.2 CE)</i>	-	-



## Cuadro nº 13

### Recursos de amparo:

#### Frecuencia de la invocación de los derechos fundamentales del art. 24 CE

Derechos invocados	Orden jurisdiccional					Suma
	<i>Civil</i>	<i>Penal</i>	<i>Social</i>	<i>Conten- cioso – adminis- trativo</i>	<i>Militar</i>	
<b>ART. 24.1</b>						
Derecho a la tutela judicial efectiva sin indefensión	408	951	88	530	6	<b>1983</b>
<b>ART. 24.2</b>						
Derecho al juez ordinario predeterminado por la ley	10	30	1	5	1	<b>47</b>
Derecho a la defensa y a la asistencia letrada	28	103	2	32	2	<b>167</b>
Derecho a ser informado de la acusación	-	3	-	3	-	<b>6</b>
Derecho a un proceso público.	2	5	-	2	-	<b>9</b>
Derecho a un proceso sin dilaciones indebidas	10	17	2	6	-	<b>35</b>
Derecho a un proceso con todas las garantías	120	335	9	181	5	<b>650</b>
Derecho a la prueba pertinente para la defensa	11	72	4	11	-	<b>98</b>
Derecho a no declarar contra uno mismo y a no confesarse culpable	-	4	-	1	-	<b>5</b>
Derecho a la presunción de inocencia	2	358	-	24	-	<b>384</b>
<b>Total</b>	<b>591</b>	<b>1878</b>	<b>106</b>	<b>795</b>	<b>14</b>	<b>3384</b>

## Cuadro n° 14

### Recursos de amparo interpuestos, según el órgano que dictó la última resolución

<b>Tribunal Supremo</b>	1299
<b>Otros órganos jurisdiccionales:</b>	1339
A) En casación o revisión (Tribunales Superiores de Justicia)	17
B) En segunda instancia o suplicación	770
C) En primera o única instancia	552
<b>Órganos no judiciales / no consta</b>	79
<b>Total</b>	<b>2717</b>
<b>Tribunal Supremo</b>	1299
<b>Audiencia Nacional</b>	63
<b>Tribunal Militar Central</b>	1
<b>Tribunales Superiores de Justicia</b>	154
<b>Tribunales Militares Territoriales</b>	2
<b>Audiencias Provinciales</b>	682
<b>Juzgados</b>	437
<b>Órganos no judiciales / no consta</b>	79
<b>Total</b>	<b>2717</b>

## Resoluciones judiciales anuladas (\*)

	<i>Sentencias</i>	<i>Otras resoluciones</i>
<b>Tribunal Supremo</b>	2	5
<b>Tribunales Superiores de Justicia</b>	1	-
<b>Audiencia Nacional</b>	-	1
<b>Audiencias Provinciales</b>	1	1
<b>Juzgados</b>	-	29

(\*) Se cifran por separado sentencias y otras resoluciones (autos o providencias), y se indican sólo los órganos judiciales autores de las resoluciones anuladas por fallos del Tribunal Constitucional, al margen de cuántas resoluciones sean anuladas en cada fallo; si un fallo constitucional anula una o varias sentencias y, al mismo tiempo, otras resoluciones del mismo órgano judicial sólo se registra la anulación de la sentencia.

## Cuadro n° 15

### A) Motivos de admisión de los recursos de amparo

Motivos de admisión	Recursos	Porcentaje
Ausencia de doctrina constitucional	21	26,25
Aclaración o cambio de doctrina, consecuencia de un proceso de reflexión interna	17	21,25
Aclaración o cambio de doctrina, consecuencia de cambios normativos	18	22,50
Eventual origen normativo de la vulneración	4	5,00
Eventual vulneración por reiterada interpretación jurisprudencial de la ley	-	-
Incumplimiento general y reiterado de la doctrina constitucional, resoluciones judiciales contradictorias	1	1,25
Eventual negativa al acatamiento de doctrina constitucional por resoluciones judiciales	10	12,50
Repercusión social o económica	3	3,75
Consecuencias políticas generales	-	-
Varios motivos	6	7,50
Sin indicación de motivos	-	-
<b>Total</b>	<b>80</b>	<b>100</b>

## B) Motivos de inadmisión de los recursos de amparo

Motivos de inadmisión	Recursos	Porcentaje
Falta de justificación de la especial trascendencia constitucional	282	9,43
Insuficiente justificación de la especial trascendencia constitucional	1189	39,74
Falta de especial trascendencia constitucional	896	29,96
Inexistencia de vulneración del derecho fundamental invocado	29	0,97
Falta de denuncia de la vulneración del derecho fundamental	11	0,37
Falta de agotamiento de la vía judicial previa	303	10,13
Extemporaneidad del recurso	78	2,61
Falta de subsanación de defectos procesales	182	6,08
Varios motivos	19	0,64
Otros motivos	2	0,07
<b>Total</b>	<b>2991</b>	<b>100</b>

## Cuadro n° 16

### Resoluciones dictadas y amparos resueltos <sup>1</sup>

	Sentencia	Auto		Providencia definitiva		Sumas
		Inadmisión	Terminación <sup>2</sup>	Inadmisión	Terminación <sup>3</sup>	
Pleno	25 (+5)	3	1	-	-	29 (+5)
Sala Primera	25(+5)	1	2	1507	14	1548 (+5)
Sección Primera	-	-	-	-	-	-
Sección Segunda	-	-	-	-	-	-
Sala Segunda	27	-	-	1484	42	1553
Sección Tercera	-	-	-	-	-	-
Sección Cuarta	-	-	-	-	-	-
<b>Totales</b>	<b>77 (+10)</b>	<b>4</b>	<b>3</b>	<b>2991</b>	<b>55</b>	<b>3130 (+10)</b>

<sup>1</sup> Cuando una resolución resuelve varios asuntos acumulados, o es revocada en súplica, se indica entre paréntesis el número total de asuntos resueltos.

<sup>2</sup> Desistimiento, extinción, allanamiento, etc.

<sup>3</sup> Desistimiento, extinción, allanamiento, etc.