

Avance estadísticas jurisdiccionales

I. Cuadros generales

II. Procedimientos de inconstitucionalidad, conflictos constitucionales, impugnaciones y declaraciones

III. Recursos de amparo

ÍNDICE

I. Cuadros generales

- Cuadro nº 1** *Asuntos ingresados durante el año y su distribución inicial entre el Pleno y las salas*
- Cuadro nº 2** *Asuntos ingresados clasificados según el tipo de proceso*
- Cuadro nº 3** *Resoluciones dictadas según el tipo de resolución*
- Cuadro nº 4** *Sentencias dictadas en los distintos procesos (y asuntos resueltos)*
- Cuadro nº 5** *Relación entre asuntos ingresados, admitidos y resueltos*
- Cuadro nº 6** *Procesos y asuntos admitidos pendientes de sentencia y pendientes de admisión, a 31 de diciembre*

II. Procedimientos de inconstitucionalidad, conflictos constitucionales, impugnaciones y declaraciones

- Cuadro nº 7** *Asuntos ingresados según el promotor*
- Cuadro nº 8** *Litigiosidad territorial por comunidades autónomas*
- Cuadro nº 9** *Resoluciones dictadas y asuntos resueltos, según el tipo de proceso*
- Cuadro nº 10** *Asuntos pendientes de resolución clasificados por su tipo y procedencia*

III. Recursos de amparo

Cuadro nº 11 *Origen de los recursos de amparo ingresados*

Cuadro nº 12 *Recurrentes y derecho fundamental invocado*

Cuadro nº 13 *Recursos de amparo: frecuencia de la invocación de los derechos fundamentales del art. 24 CE*

Cuadro nº 14 *Recursos de amparo interpuestos, según el órgano que dictó la última resolución. Resoluciones judiciales anuladas*

Cuadro nº 15 *Motivos de admisión e inadmisión de los recursos de amparo*

Cuadro nº 16 *Resoluciones dictadas y amparos resueltos*

I. Cuadros generales

Cuadro n° 1

Asuntos ingresados y su distribución inicial entre el Pleno y las salas

Meses	Pleno	Salas	Totales
ENERO	3	699	702
FEBRERO	6	764	770
MARZO	5	718	723
ABRIL	12	940	952
MAYO	6	924	930
JUNIO	3	971	974
JULIO	3	1076	1079
AGOSTO	-	133	133
SEPTIEMBRE	-	-	-
OCTUBRE	-	-	-
NOVIEMBRE	-	-	-
DICIEMBRE	-	-	-
Totales	38	6225	6263

Cuadro n° 2

Asuntos ingresados clasificados según el tipo de proceso

Recursos de inconstitucionalidad	11
Cuestiones de inconstitucionalidad	21
Recursos de amparo ¹	6225
Conflictos positivos de competencia	2
Conflictos negativos de competencia	-
Conflictos entre órganos constitucionales	1
Conflictos en defensa de la autonomía local	-
Impugnación de disposiciones y resoluciones autonómicas	1
Requerimiento sobre la constitucionalidad de los tratados internacionales	-
Cuestiones prejudiciales sobre normas forales fiscales	2
Total	6263

¹Cuatro de los recursos de amparo fueron avocados por el Pleno.

Gráfico n° 1
Asuntos ingresados en el Tribunal

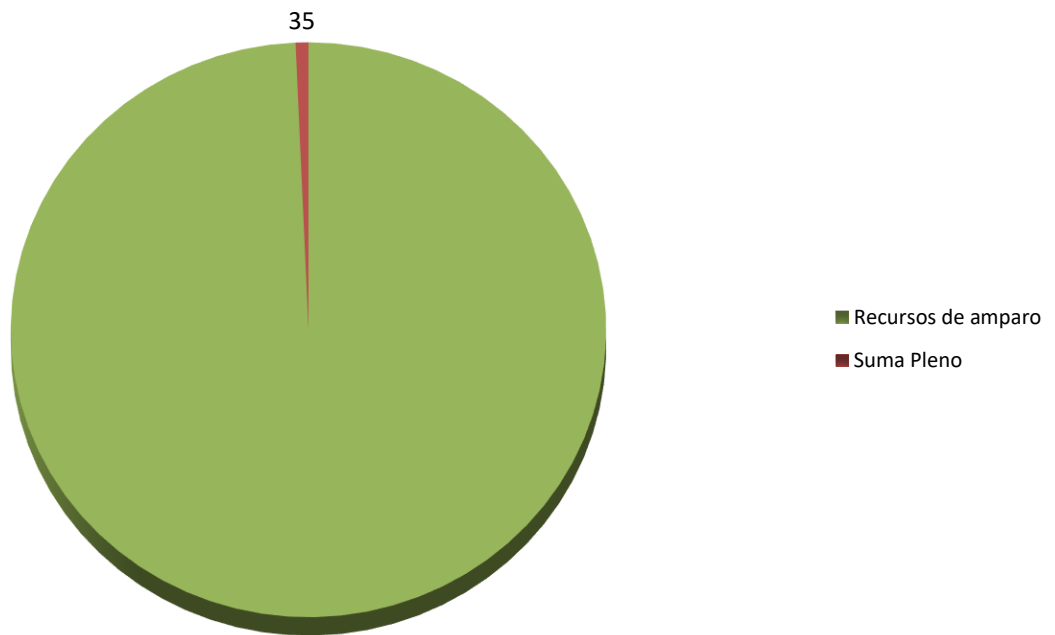
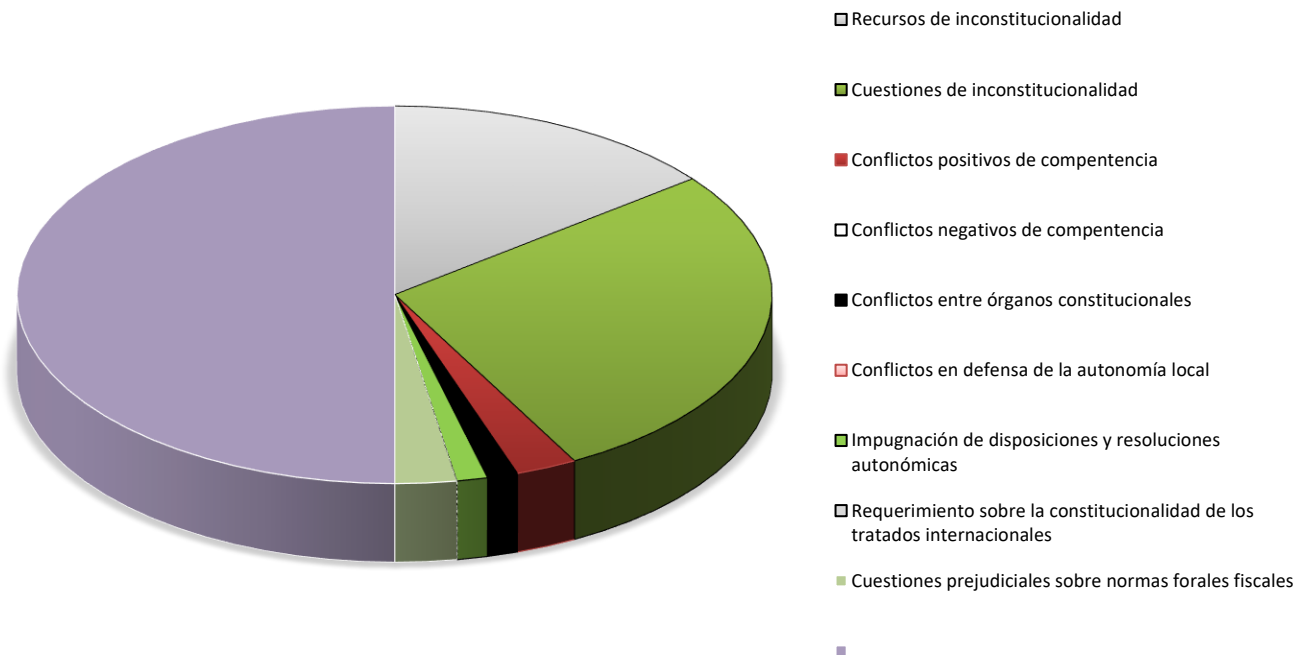


Gráfico n° 2
Asuntos ingresados en el Pleno



Cuadro n° 3

Resoluciones dictadas¹

	Pleno	Sala I y sus Secciones	Sala II y sus Secciones	Total
Sentencias				
- estimación (total o parcial)	27	7	20	54
- desestimación	20	8	15	43
- inadmisión	-	-	-	-
- extinción	6	-	-	6
Total sentencias (+ asuntos acumulados):	53	15	35	103
Dictadas por la Sala		15	35	
Por la Sección 1ª		-	-	
Por la Sección 2ª		-	-	
Por la Sección 3ª		-	-	
Por la Sección 4ª		-	-	
Autos	29	21	24	74
- Inadmisión	8	-	3	11
- Terminación	-	-	1	1
- Suspensión de leyes	3	-	-	3
-Suspensión de otras disposiciones	1	-	-	1
- Suspensión de resoluciones	-	7	6	13
- Aclaración o rectificación	-	-	-	-
- Acumulación	.	-	-	-
- Recusación y abstención	13	8	9	30
- Ejecución	-	-	1	1
- Súplica	4	4	3	11
- Varios	-	2	1	3
Providencias²	27	2347	2791	5165
Admisión	26	17	35	78
Inadmisión	-	2288(-1)	2582(-1)	4970(-2)
Terminación	1	42	74	117
Total de resoluciones dictadas	109	2383	2850	5342
Total de resoluciones interlocutorias	47	38	55	140
Total de resoluciones definitivas³	62	2345	2795	5202
Total de asuntos resueltos⁴	62	2344	2794	5200

1 Se indican las resoluciones dictadas y en su caso, entre paréntesis, los asuntos acumulados resueltos.

2 Providencias que no son de mero trámite.

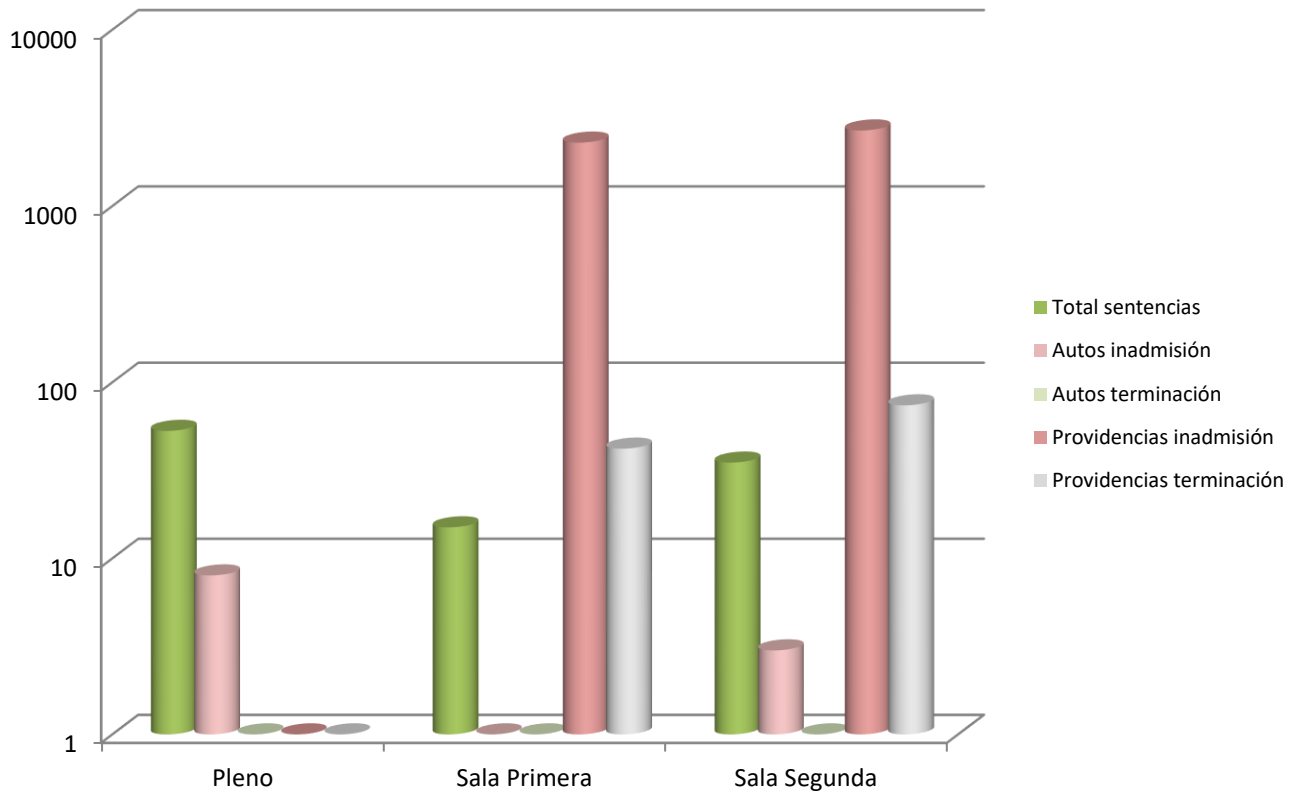
3 Sentencias, autos de inadmisión y de terminación, providencias de inadmisión y de terminación.

4 Resoluciones definitivas menos revocaciones en súplica más acumulados y admisiones en súplica.

Gráfico n° 3

Resoluciones definitivas

(Gráfica en escala logarítmica)



Cuadro n° 4

Sentencias dictadas en los distintos procesos (y asuntos resueltos)

<i>Tipo de proceso</i>	Sentencias dictadas (asuntos acumulados)	Sentencias con votos particulares	Sentencias dictadas con jurisprudencia del TEDH y/o TJUE
Recurso de inconstitucionalidad	18	11	4
Cuestión de inconstitucionalidad	6	1	2
Recurso de amparo	78	26	38
Conflicto positivo de competencias	-	-	-
Conflicto negativo de competencias	-	-	-
Conflicto entre órganos constitucionales	-	-	-
Conflicto en defensa de la autonomía local	-	-	-
Impugnación de disposiciones y resoluciones autonómicas	-	-	-
Requerimiento sobre la constitucionalidad de los tratados internacionales	-	-	-
Cuestión prejudicial sobre normas forales fiscales	1	1	-
Total de sentencias dictadas (y asuntos resueltos)	103	39	44

Cuadro n° 5

Relación entre asuntos ingresados, admitidos y resueltos

FASE DE ADMISIÓN	Pleno	Sala I	Sala II	Salas	Total
Asuntos recibidos	39	3109	3115	6224	6263
De nuevo ingreso	38	3112	3113	6225	6263
Abogados (no admitidos)	1	-	-1	-1	-
Traslados entre salas		-3(-15/+12)	3(-12//+15)		
Asuntos admitidos	26	17	35	52	78
Asuntos inadmitidos	8	2287	2684	4971	4979
Por providencia	-	2288	2682	4970	4970
Por auto	8	-	3	3	11
Revocaciones en súplica	-	-1	-1	-2	-2
Asuntos terminados (antes de decidir sobre su admisión)	1	42	74	116	117
Por providencia	1	42	74	116	117
Por auto	-	-	-	-	-
<i>Diferencia entre los asuntos recibidos y los resueltos en trámite de admisión</i>	4	763	322	1085	1089

FASE DE SENTENCIA	Pleno	Sala I	Sala II	Secciones	Salas y secciones	Total
Asuntos a sentenciar	35	12	31	-	43	78
Asuntos admitidos	26	17	35	-	52	78
Traslados entre salas	-	-	-	-	-	-
Avogados (admitidos)	9	-5	-4	-	-9	-
Deferidos a las salas	-	-	-	-	-	-
Deferidos a las secciones	-	-	-	-	-	-
<i>Asuntos acumulados</i>	-	-	-	-	-	-
Procesos a sentenciar	35	12	31	-	43	78
Asuntos resueltos	53	15	36	-	51	104
Por sentencia	53	15	35	-	50	103
<i>De los cuales, por la Sala</i>		15	35	-	-	
<i>Sección 1ª</i>		-	-	-	-	
<i>Sección 2ª</i>		-	-	-	-	
<i>Sección 3ª</i>		-	-	-	-	
<i>Sección 4ª</i>		-	-	-	-	
Asuntos terminados (después de su admisión)	-	-	1	-	1	1
Acumulados	-	-	-	-	-	-
Procesos resueltos	53	15	36	-	51	104
<i>Diferencia entre los asuntos a sentenciar y los resueltos</i>	<i>-18</i>	<i>-3</i>	<i>-5</i>	<i>-</i>	<i>-8</i>	<i>-26</i>
<i>Diferencia entre los procesos a sentenciar y los resueltos</i>	<i>-18</i>	<i>-3</i>	<i>-5</i>	<i>-</i>	<i>-8</i>	<i>-26</i>

Cuadro n° 6

A) Procesos y asuntos admitidos pendientes de sentencia

		(Asuntos)	
Pleno		85	85
	Recursos de inconstitucionalidad	49	49
	Cuestiones de inconstitucionalidad ¹	11	11
	Recursos de amparo avocados	20	20
	Conflictos positivos de competencia	3	3
	Conflictos negativos de competencia	-	-
	Conflictos entre órganos constitucionales	1	1
	Conflictos en defensa de la autonomía local	-	-
	Impugnación de disposiciones y resoluciones autonómicas	1	1
	Requerimiento sobre la constitucionalidad de los tratados internacionales	-	-
	Cuestiones prejudiciales sobre normas forales fiscales	-	-
Sala Primera	Recursos de amparo	39	39
	Recursos de inconstitucionalidad	-	-
	Cuestiones de inconstitucionalidad	-	-
	Conflictos positivos de competencia	-	-
	Conflictos en defensa de la autonomía local	-	-
Sala Segunda	Recursos de amparo	62	62
	Recursos de inconstitucionalidad	-	-
	Cuestiones de inconstitucionalidad	-	-
	Conflictos positivos de competencia	-	-
	Conflictos en defensa de la autonomía local	-	-
Suma de las cuestiones de inconstitucionalidad		11	11
Suma de los recursos de amparo		121	121
Suma de los conflictos positivos de competencia		3	3

¹ Una de las cuestiones de inconstitucionalidad fue planteada por el propio Tribunal Constitucional como cuestión interna de inconstitucionalidad.

B) Asuntos pendientes de decidir sobre admisión

Pleno		26
	Recursos de inconstitucionalidad	1
	Cuestiones de inconstitucionalidad	20
	Recursos de amparo avocados	4
	Conflictos positivos de competencia	-
	Conflictos negativos de competencia	-
	Conflictos entre órganos constitucionales	-
	Conflictos en defensa de la autonomía local	-
	Impugnación de disposiciones y resoluciones autonómicas	-
	Requerimientos sobre la constitucionalidad de los tratados internacionales	-
	Cuestiones prejudiciales sobre normas forales fiscales	1
Sala Primera	Recursos de amparo	1983
Sala Segunda	Recursos de amparo	1927
Ambas salas	Recursos de amparo	3910

**II. Procedimientos de inconstitucionalidad,
conflictos constitucionales,
impugnaciones y declaraciones**

Cuadro nº 7

Pleno: asuntos ingresados según el promotor

RECURSOS DE INCONSTITUCIONALIDAD	<i>Sobre leyes del Estado</i>	<i>Sobre leyes de las comunidades autónomas</i>
Promovidos por el presidente del Gobierno	-	3
Promovidos por el Defensor del Pueblo	-	1
Promovidos por diputados o senadores	1	3
Promovidos por las comunidades autónomas	3	-
Otros ¹	-	-
Total	4	7

CUESTIONES DE INCONSTITUCIONALIDAD	<i>Sobre leyes del Estado</i>	<i>Sobre leyes de las comunidades autónomas</i>
Planteadas por el Tribunal Supremo	3	1
Audiencia Nacional	-	-
Tribunal Militar Central	-	-
Tribunales superiores de justicia	7	5
Tribunales militares territoriales	-	-
Audiencias provinciales	1	-
Juzgados	1	3
Otros	-	-
Total	12	9

¹ Sujetos no legitimados para la interposición de recursos de inconstitucionalidad.

CUESTIONES DE INCONSTITUCIONALIDAD PLANTEADAS POR EL
PROPIO TRIBUNAL CONSTITUCIONAL (ART. 55.2 LOTC)

CONFLICTOS CONSTITUCIONALES

	Estado contra comunidades autónomas	-
Conflictos positivos de competencia	Comunidades autónomas contra Estado	2
	Comunidades autónomas entre sí	-
	Conflictos negativos de competencia	-
Conflictos entre órganos constitucionales		1
Conflictos en defensa de la autonomía local		-
Impugnaciones de disposiciones y resoluciones autonómicas		1
Cuestiones prejudiciales sobre normas forales fiscales		2
Total		6

Cuadro nº 8

Litigiosidad territorial por comunidades autónomas¹

<i>Comunidad autónoma</i>	RECURSOS DE INCONSTITUCIONALIDAD ²		CONFLICTOS POSITIVOS DE COMPETENCIA	
	<i>Leyes del Estado impugnadas</i>	<i>Leyes de comunidad autónoma impugnadas</i>	<i>Planteados por el gobierno de la comunidad autónoma</i>	<i>Planteados por el Gobierno de la Nación</i>
<i>País Vasco</i>	1	-	-	-
<i>Cataluña</i>	1	1	-	-
<i>Galicia</i>	1	-	-	-
<i>Andalucía</i>	-	1	-	-
<i>Asturias</i>	-	-	-	-
<i>Cantabria</i>	-	-	-	-
<i>La Rioja</i>	-	-	-	-
<i>Murcia</i>	-	-	-	-
<i>Valencia</i>	-	-	-	-
<i>Aragón</i>	-	1	-	-
<i>Castilla - La Mancha</i>	-	-	-	-
<i>Canarias</i>	1	3	1	-
<i>Navarra</i>	-	-	-	-
<i>Extremadura</i>	-	-	-	-
<i>Baleares</i>	-	-	-	-
<i>Madrid</i>	-	4	1	-
<i>Castilla y León</i>	-	-	-	-
Totales	4	10	2	-
	14		2	

¹ Las comunidades autónomas se relacionan por el orden de aprobación de sus primeros estatutos de autonomía.

² Se contabilizan, exclusivamente, los recursos de inconstitucionalidad interpuestos por el presidente del Gobierno y los consejos de gobierno y asambleas legislativas de las comunidades autónomas.

Cuadro n° 9

Resoluciones dictadas y asuntos resueltos, según el tipo de proceso (*)

Tipo de proceso	Pleno			Sala I			Sala II			Total
	S.	A.I.	A.T.	S.	A.I.	A.T.	S.	A.I.	A.T.	
Recursos de inconstitucionalidad	18	-	-	-	-	-	-	-	-	18
Cuestiones de inconstitucionalidad	6	6	-	-	-	-	-	-	-	12
Conflictos positivos de competencia	-	-	-	-	-	-	-	-	-	-
Conflictos negativos de competencia	-	-	-	-	-	-	-	-	-	-
Conflictos entre órganos constitucionales	-	-	-	-	-	-	-	-	-	-
Conflictos en defensa de la autonomía local	-	-	-	-	-	-	-	-	-	-
Impugnación de disposiciones y resoluciones autonómicas	-	-	-	-	-	-	-	-	-	-
Requerimientos sobre la constitucionalidad de los tratados internacionales	-	-	-	-	-	-	-	-	-	-
Cuestión prejudicial sobre normas forales fiscales	1	1	-	-	-	-	-	-	-	2
Suma parcial	25	7	-	-	-	-	-	-	-	32
Totales	32			-			-			32

S. = Sentencia

A.I. = Auto de inadmisión

A.T. = Auto de terminación

(*) Los recursos de amparo, tanto los avocados por el Pleno como los de las salas, aparecen en el cuadro 16. Cuando una resolución resuelve varios asuntos acumulados, se indica entre paréntesis el número de asuntos acumulados.

Cuadro nº 10

Asuntos pendientes de resolución, clasificados por su tipo y procedencia

A) Clasificados por tipo de recurso

Recursos de inconstitucionalidad			50
<i>Interpuestos por</i>	<i>Leyes del Estado impugnadas</i>	<i>Leyes de comunidad autónoma impugnadas</i>	
Presidente del Gobierno	-	8	
Defensor del Pueblo	-	1	
Diputados o senadores	16	19	
Comunidades autónomas	6	-	
Conflictos positivos de competencia			3
Planteados por el Gobierno de la Nación		-	
Planteados por el gobierno de una comunidad autónoma		3	
Cuestiones de inconstitucionalidad¹			11
Conflictos negativos de competencia			-
Conflictos entre órganos constitucionales			-
Conflictos en defensa de la autonomía local			-
Impugnación de disposiciones y resoluciones autonómicas			-
Cuestiones prejudiciales sobre normas forales fiscales			-
Requerimiento sobre la constitucionalidad de los tratados internacionales			-
Total			64

¹ Una de las cuestiones de inconstitucionalidad fue cuestión planteada por el propio Tribunal Constitucional como cuestión interna de inconstitucionalidad.

B) Clasificados por comunidad autónoma (*)

<i>Comunidad autónoma</i>	Recursos de inconstitucionalidad		Conflictos positivos de competencia	
	<i>Sobre leyes del Estado</i>	<i>Sobre leyes de una comunidad autónoma</i>	<i>Planteados por el Gobierno de la Nación</i>	<i>Planteados por el gobierno de una comunidad autónoma</i>
País Vasco	1	2	-	-
Cataluña	2	8	1	-
Galicia	1	2	-	-
Andalucía	-	-	-	-
Asturias	-	-	-	-
Cantabria	-	-	-	-
La Rioja	-	-	-	-
Murcia	-	1	-	-
Valencia	-	-	-	-
Aragón	-	3	-	-
Castilla - La Mancha	-	-	-	-
Canarias	-	2	1	-
Navarra	-	1	-	-
Extremadura	-	-	-	-
Baleares	1	3	-	-
Madrid	1	2	1	-
Castilla y León	-	-	-	-
Totales	6	24	3	-
		30	3	

(*) Las Comunidades autónomas se relacionan por el orden de aprobación de sus estatutos de autonomía.

III. Recursos de amparo

Cuadro n° 11

Origen de los recursos de amparo ingresados

Procedencia parlamentaria (art. 42 LOTC)	22
Procedencia jurisdiccional	6198
Civil	1240
Penal	2823
Contencioso-administrativo	1749
Social	374
Militar	12
Electoral	5
Otros	-
Total	6225

Cuadro nº 12

Recursos de amparo: Recurrentes y derecho fundamental invocado

Recurrente	Número de recursos	
Particulares	5461	
Personas jurídicas de Derecho privado	753	
Entes públicos	10	
Defensor del Pueblo	-	
Ministerio Fiscal	1	
Otros	-	
Total	6225	

Derecho fundamental invocado ¹	Total	Porcentaje de invocación
<i>Igualdad (art. 14 CE)</i>	1254	20,14
<i>Tutela judicial (art. 24 CE)</i>	5178	83,18
<i>Otros derechos y libertades:</i>		
<i>Vida e integridad (art. 15 CE)</i>	125	2,01
<i>Libertad ideológica y religiosa (art. 16 CE)</i>	21	0,34
<i>Libertad y seguridad (art. 17 CE)</i>	299	4,80
<i>Honor, intimidad e imagen (art. 18 CE)</i>	187	3,00
<i>Libertad de residencia y circulación (art. 19 CE)</i>	54	0,87
<i>Libertades de expresión (art. 20 CE)</i>	44	0,71
<i>Reunión (art. 21 CE)</i>	8	0,13
<i>Asociación (art. 22 CE)</i>	9	0,14
<i>Participación en los asuntos públicos (art. 23 CE)</i>	69	1,11
<i>Legalidad penal (art. 25 CE)</i>	669	10,75
<i>Interdicción de tribunales de honor (art. 26 CE)</i>	1	0,02
<i>Educación (art. 27 CE)</i>	13	0,21
<i>Libertad de sindicación y huelga (art. 28 CE)</i>	28	0,45
<i>Petición (art. 29 CE)</i>	29	0,47
<i>Objeción de conciencia (art. 30.2 CE)</i>	-	-

¹ Los cálculos porcentuales se realizan sobre las 6225 demandas de amparo ingresadas, que supusieron un total de 7988 invocaciones distintas a los artículos de la CE realizadas por 5326 recursos de amparo ingresados. En el momento de generación de este informe no se dispone de los datos sobre invocación en 899 de las demandas de amparo.

Cuadro n° 13

Recursos de amparo: Frecuencia de la invocación de los derechos fundamentales del art. 24 CE

Derechos invocados	Orden jurisdiccional					Suma
	<i>Civil</i>	<i>Penal</i>	<i>Social</i>	<i>Conten- cioso – adminis- trativo</i>	<i>Militar</i>	
ART. 24.1						
Derecho a la tutela judicial efectiva sin indefensión	1013	2093	264	1584	12	4966
ART. 24.2						
Derecho al juez ordinario predeterminado por la ley	14	42	5	18	-	79
Derecho a la defensa y a la asistencia letrada	250	524	49	325	2	1150
Derecho a ser informado de la acusación	3	19	-	7	1	30
Derecho a un proceso público.	18	29	-	7	-	54
Derecho a un proceso sin dilaciones indebidas	11	70	5	27	-	113
Derecho a un proceso con todas las garantías	617	1319	139	901	7	2983
Derecho a la prueba pertinente para la defensa	51	234	12	98	2	397
Derecho a no declarar contra uno mismo y a no confesarse culpable	-	14	-	10	-	24
Derecho a la presunción de inocencia	13	923	1	71	3	1011
Total	1990	5267	475	3048	27	10807

Cuadro n° 14

Recursos de amparo interpuestos, según el órgano que dictó la última resolución

Tribunal Supremo	3988
Otros órganos jurisdiccionales:	2124
A) En casación o revisión (tribunales superiores de justicia)	59
B) En segunda instancia o suplicación	1197
C) En primera o única instancia	868
Órganos no judiciales / no consta	113
Total	6225
Tribunal Supremo	3988
Audiencia Nacional	93
Tribunal Militar Central	-
Tribunales superiores de justicia	207
Tribunales militares territoriales	1
Audiencias provinciales	1095
Juzgados	728
Órganos no judiciales / no consta	113
Total	6225

Resoluciones judiciales anuladas (*)

	<i>Sentencias</i>	<i>Otras resoluciones</i>
Tribunal Supremo	12	7
Tribunales superiores de Justicia	1	-
Audiencia Nacional	-	-
Audiencias provinciales	3	9
Juzgados	1	9

(*) Se cifran por separado sentencias y otras resoluciones (autos o providencias) y se indican solo los órganos judiciales autores de las resoluciones anuladas por fallos del Tribunal Constitucional, al margen de cuántas resoluciones sean anuladas en cada fallo; si un fallo constitucional anula una o varias sentencias y, al mismo tiempo, otras resoluciones del mismo órgano judicial solo se registra la anulación de la sentencia.

Cuadro n° 15

A) Motivos de admisión de los recursos de amparo

Motivos de admisión	Recursos	Porcentaje
Ausencia de doctrina constitucional	13	24,07
Aclaración o cambio de doctrina, consecuencia de un proceso de reflexión interna	9	16,67
Aclaración o cambio de doctrina, consecuencia de cambios normativos	5	9,26
Eventual origen normativo de la vulneración	4	7,41
Eventual vulneración por reiterada interpretación jurisprudencial de la ley	-	-
Incumplimiento general y reiterado de la doctrina constitucional, resoluciones judiciales contradictorias	-	-
Eventual negativa al acatamiento de doctrina constitucional por resoluciones judiciales	12	22,22
Repercusión social o económica	.	-
Consecuencias políticas generales	2	3,70
Varios motivos	9	16,67
Total	54	100

B) Motivos de inadmisión de los recursos de amparo

Motivos de inadmisión	Recursos	Porcentaje
Falta de justificación de la especial trascendencia constitucional	155	3,12
Insuficiente justificación de la especial trascendencia constitucional	842	16,94
Falta de especial trascendencia constitucional	2842	57,18
Inexistencia de vulneración del derecho fundamental invocado	152	3,06
Falta de denuncia de la vulneración del derecho fundamental	11	0,22
Falta de agotamiento de la vía judicial previa	469	9,44
Extemporaneidad del recurso	132	2,66
Falta de subsanación de defectos procesales	353	7,10
Varios motivos	4	0,08
Otros motivos	10	0,20
Total	4970	100

Cuadro n° 16

Resoluciones dictadas y amparos resueltos ¹

	Sentencia	Auto		Providencia definitiva		Sumas
		Inadmisión	Terminación ²	Inadmisión	Terminación ³	
Pleno	28	1	-	-	1	20
Sala Primera	15	-	.	2288(-1)	42	2345(-1)
Sección Primera	-	-	-	-	-	-
Sección Segunda	-	-	-	-	-	-
Sala Segunda	35	-	1	2682(-1)	74	2792(-1)
Sección Tercera	-	3	-	-	-	3
Sección Cuarta	-	-	-	-	-	-
Totales	78	4	1	4970(-2)	117	5170(-2)

¹ Cuando una resolución resuelve varios asuntos acumulados, o es revocada en súplica, se indica entre paréntesis el número total de asuntos resueltos.

² Desistimiento, extinción, allanamiento, etc.

³ Desistimiento, extinción, allanamiento, etc.