

Estadísticas jurisdiccionales

I. Cuadros generales

II. Procedimientos de inconstitucionalidad, conflictos constitucionales, impugnaciones y declaraciones

III. Recursos de amparo

ÍNDICE

I. Cuadros generales

Cuadro nº 1 *Asuntos ingresados durante el año y su distribución inicial entre el Pleno y las Salas*

Cuadro nº 2 *Asuntos ingresados durante el año, clasificados según el tipo de proceso*

Cuadro nº 3 *Resoluciones dictadas durante el año, según el tipo de resolución*

Cuadro nº 4 *Sentencias dictadas en los distintos procesos (y asuntos resueltos)*

Cuadro nº 5 *Relación entre asuntos ingresados, admitidos y resueltos*

Cuadro nº 6 *Procesos y asuntos admitidos pendientes de Sentencia y pendientes de admisión, a 31 de diciembre*

II. Procedimientos de inconstitucionalidad, conflictos constitucionales, impugnaciones y declaraciones

Cuadro nº 7 *Asuntos ingresados según el promotor*

Cuadro nº 8 *Litigiosidad territorial durante el año, por Comunidades Autónomas*

Cuadro nº 9 *Resoluciones dictadas y asuntos resueltos, según el tipo de proceso*

Cuadro nº 10 *Asuntos pendientes de resolución a 31 de diciembre, clasificados por su tipo y procedencia*

III. Recursos de amparo

Cuadro nº 11 *Origen de los recursos de amparo ingresados*

Cuadro nº 12 *Recurrentes y derecho fundamental invocado*

Cuadro nº 13 *Recursos de amparo: frecuencia de la invocación de los derechos fundamentales del art. 24 CE*

Cuadro nº 14 *Recursos de amparo interpuestos, según el órgano que dictó la última resolución. Resoluciones judiciales anuladas*

Cuadro nº 15 *Motivos de admisión e inadmisión de los recursos de amparo*

Cuadro nº 16 *Resoluciones dictadas y amparos resueltos*

IV. Datos comparados (Años 2014 – 2018)

Cuadro nº 17

Asuntos ingresados

Resoluciones dictadas

Asuntos resueltos

Asuntos pendientes

I. Cuadros generales

Cuadro n° 1

Asuntos ingresados durante el año y su distribución inicial entre el Pleno y las Salas

Meses	Pleno	Salas	Totales
ENERO	5	592	597
FEBRERO	3	515	518
MARZO	9	599	608
ABRIL	4	625	629
MAYO	12	731	743
JUNIO	6	635	641
JULIO	9	684	693
AGOSTO	1	78	79
SEPTIEMBRE	2	530	532
OCTUBRE	4	624	628
NOVIEMBRE	3	712	715
DICIEMBRE	1	593	594
Totales	59	6.918	6.977¹

¹ El pleno recibió 32 avocaciones de recursos de amparo interpuestos en 2018 y otras 12 de años anteriores, que se anotan en el cuadro 5. En total 103 asuntos, 44 recursos de amparo y 59 asuntos de otro tipo de procesos.

Cuadro nº 2

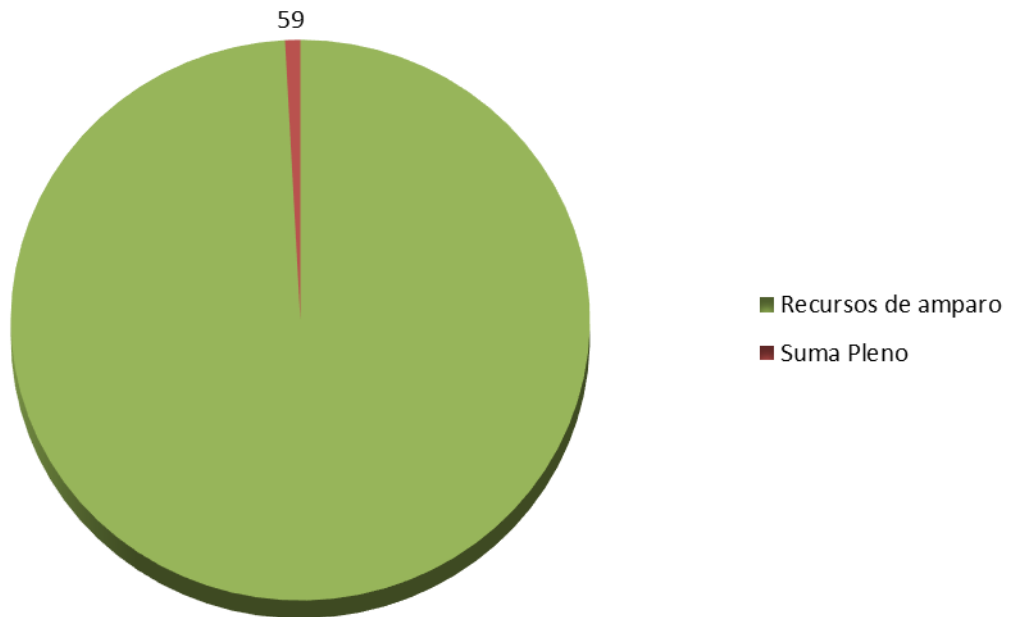
Asuntos ingresados durante el año, clasificados según el tipo de proceso

Recursos de inconstitucionalidad	12
Cuestiones de inconstitucionalidad	42 ¹
Recursos de amparo	6.918 ²
Conflictos positivos de competencia	-
Conflictos negativos de competencia	-
Conflictos entre órganos constitucionales	-
Conflictos en defensa de la autonomía local	-
Impugnación de disposiciones sin fuerza de ley y resoluciones de las comunidades autónomas	3
Requerimiento sobre la constitucionalidad de los tratados internacionales	-
Cuestiones prejudiciales sobre normas forales fiscales	2
Total	6.977

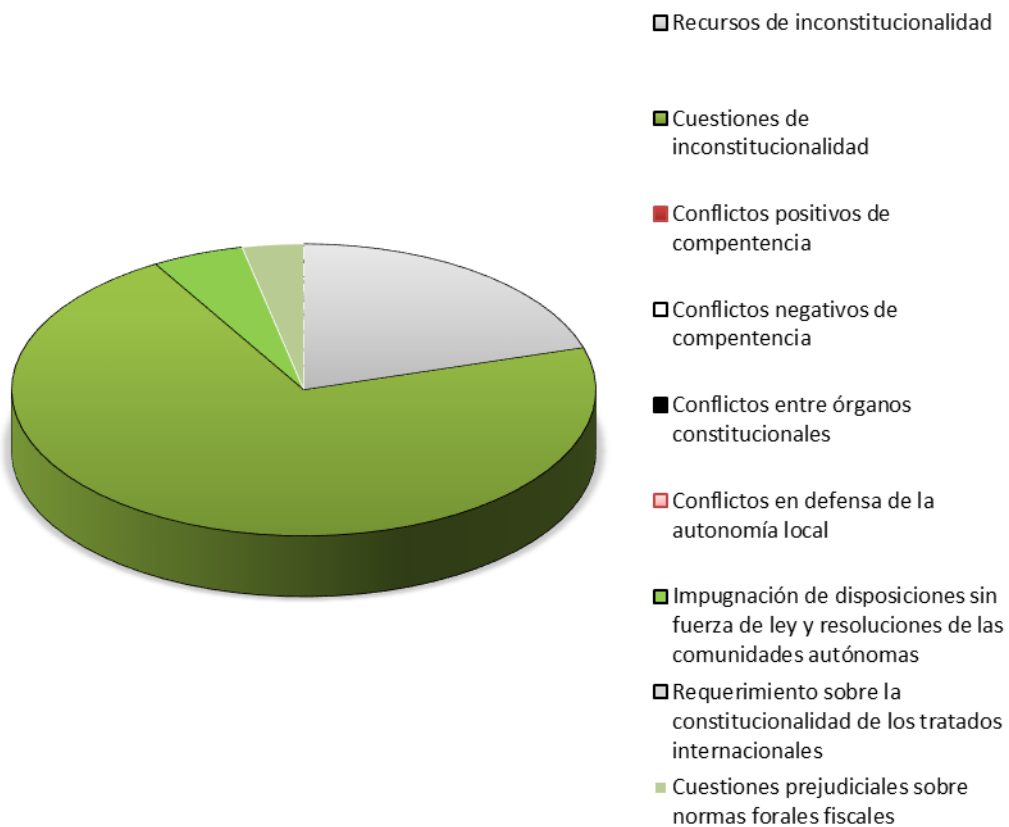
¹ De las cuales 3 fueron cuestiones internas de inconstitucionalidad.

² De los cuales 32 fueron avocados al Pleno, quedando 6.886 distribuidos entre las salas.

Asuntos ingresados en el Tribunal



Asuntos ingresados en el Pleno



Cuadro n° 3

Resoluciones dictadas durante el año¹

	Pleno	Sala Primera y sus Secciones	Sala Segunda y sus Secciones	Total
Sentencias				
- estimación (total o parcial)	60	17 (+5)	20	97
- desestimación	24 (+1)	4	2	30
- inadmisión	12	2	1	15
Total Sentencias (+ asuntos acumulados):	96 (+1)	23 (+5)	23	142 (+6)
Dictadas por la Sala		23	23	
Por la Sección 1ª		-	-	
Por la Sección 2ª		-	-	
Por la Sección 3ª		-	-	
Por la Sección 4ª		-	-	
Autos				
	69	31	32	132
- Inadmisión	31	4	-	35
- Terminación ²	3	1	1	5
- Suspensión de leyes	16	-	-	16
- Suspensión de otras disposiciones	8	2	10	20
- Aclaración o rectificación	-	-	1	1
- Acumulación	-	-	1	1
- Recusación y abstención	2	18	1	21
- Ejecución	-	1	1	2
- Súplica	3	4 (-1)	10 (-2)	17 (-3)
- Varios	5 ³	1	7	12
Providencias⁴	70	3.178 (-1)	3.559 (-2)	6.807 (-3)
Admisión	70	35	46	151
Inadmisión ⁵	-	3.096 (-1)	3.075 (-2)	6.171 (-3)
Terminación	-	46	438	484
Total de resoluciones dictadas	235	3.231	3.614	7.080
Total de resoluciones interlocutorias	105	61	77	243
Total de resoluciones definitivas⁶	130	3.170	3.537	6.837
Total de asuntos resueltos	131	3.174	3.535	6.840

¹ Se indican las resoluciones dictadas y en su caso, entre paréntesis, los asuntos acumulados resueltos..

² Terminación del asunto por desistimiento, caducidad, extinción del objeto, etc.

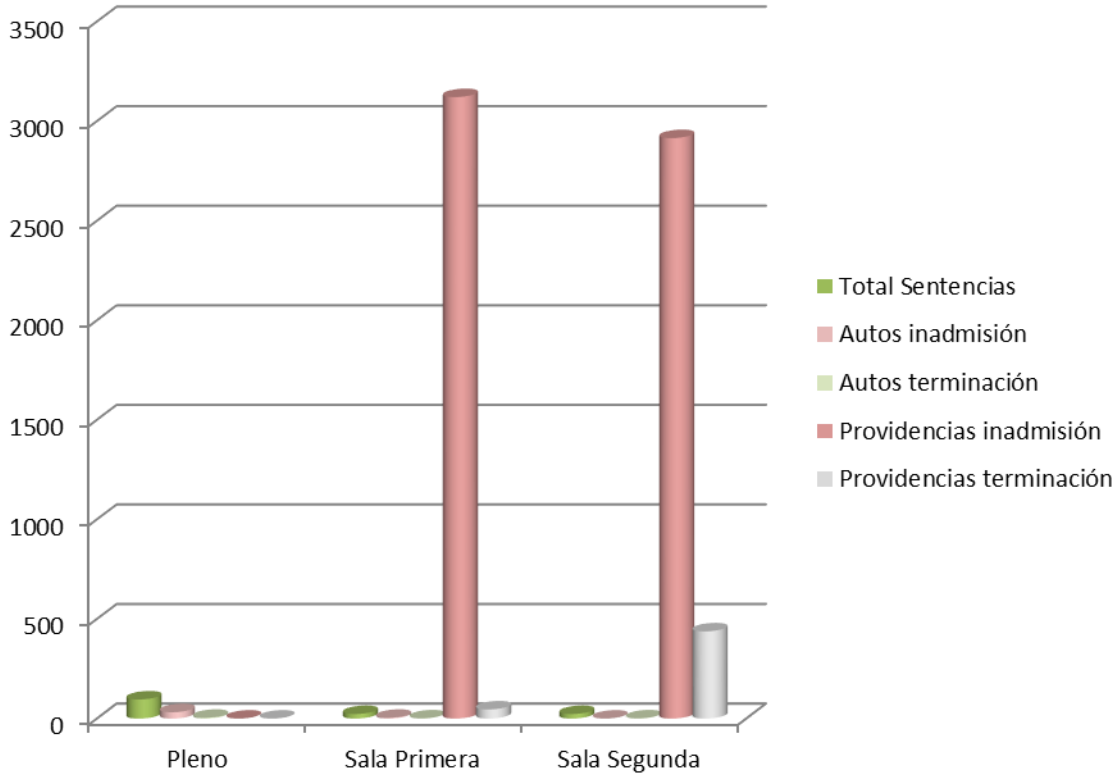
³ Uno de los autos admitió a trámite una impugnación de disposiciones autonómicas.

⁴ Providencias que no son de mero trámite.

⁵ Fueron revocadas en súplica 3 providencias de inadmisión, 1 de la Sala Primera y 2 de la Sala Segunda. Se indican entre paréntesis.

⁶ Sentencias, autos de inadmisión y de terminación, providencias de inadmisión y de terminación.

Resoluciones definitivas



Cuadro n° 4

Sentencias dictadas en los distintos procesos (y asuntos resueltos¹)

<i>Tipo de proceso</i>	Sentencias dictadas (asuntos acumulados)	Sentencias con votos particulares
Recurso de inconstitucionalidad	52 (+1)	23
Cuestión de inconstitucionalidad ²	19	5
Recurso de amparo	55 (+5)	10
Conflicto positivo de competencias	11	1
Conflicto negativo de competencia	-	-
Conflicto entre órganos constitucionales	3	-
Conflicto en defensa de la autonomía local	-	-
Impugnación de disposiciones sin fuerza de Ley y resoluciones de las Comunidades Autónomas	1	-
Requerimiento sobre la constitucionalidad de los tratados internacionales	-	-
Cuestión prejudicial sobre normas forales fiscales	1	-
Total de sentencias dictadas (y asuntos resueltos)	142 (+6)	39

¹ Algunas sentencias resolvieron varios asuntos acumulados. Se expresan entre paréntesis. Se resolvieron 148 asuntos.

² De ellas, una fue cuestión interna de inconstitucionalidad.

Cuadro n° 5

Relación entre asuntos ingresados, admitidos y resueltos

FASE DE ADMISIÓN	Pleno	Sala Primera	Sala Segunda	Salas	Total
Asuntos recibidos	91	3.444	3.442	6.886	6.977
De nuevo ingreso	59	3.459	3.459	6.918	6.977
Abogados (no admitidos)	+ 32	- 19	- 13	- 32	
Traslados entre Salas		+4 (+60/-56)	-4 (-60+56)		
Asuntos admitidos	71 ¹	35	46	81	152
Asuntos inadmitidos	32	3.098	3.073	6.171	6.203
Por providencia	-	3.096	3.075	6.171	6.171
Por Auto	31	3	-	3	34
Revocaciones en súplica	-	1	2	3	3
Asuntos terminados (antes de decidir sobre su admisión)	1	48	441	489	490
Por providencia	-	46	438	484	484
Por Auto	1	2	3	5	6
<i>Diferencia entre los asuntos recibidos y los resueltos en trámite de admisión</i>	- 13	+ 263	-118	+ 145	+ 132

¹ El Pleno admitió a trámite un asunto por auto y 70 por providencia.

FASE DE SENTENCIA	Pleno	Sala Primera	Sala Segunda	Secciones	Salas y Secciones	Total
Asuntos a sentenciar	79	29	44	-	73	152
Asuntos admitidos	71	35	46	-	81	152
Traslados entre Salas	-	-	-	-	-	-
Avocados (admitidos)	12	- 8	- 4	-	-12	-
Deferidos a las Salas	-4	2	2	-	4	-
Deferidos a las Secciones	-	-	-	-	-	-
<i>Acumulaciones</i>	-	-	1 (5)	-	1 (5)	5
Procesos a sentenciar	79	29	39	-	68	147
Asuntos resueltos	100	28	23	-	51	151
Por Sentencia	96	23	23	-	46	142
<i>De los cuales, por la Sala</i>	96	23	23	-	46	142
<i>Sección 1ª</i>	-	-	-	-	-	-
<i>Sección 2ª</i>	-	-	-	-	-	-
<i>Sección 3ª</i>	-	-	-	-	-	-
<i>Sección 4ª</i>	-	-	-	-	-	-
Asuntos terminados (después de su admisión)	3	-	-	-	-	3
Acumulados	1	5	-	-	5	6
Procesos resueltos	99	23	23	-	46	145
<i>Diferencia entre los asuntos a sentenciar y los resueltos</i>	- 21	+ 1	+ 38	-	+ 39	+ 18
<i>Diferencia entre los procesos a sentenciar y los resueltos</i>	- 20	+ 6	+ 16	-	+ 22	+ 2

Cuadro nº 6

A) Procesos y asuntos admitidos pendientes de sentencia a 31 de diciembre

		Procesos (Asuntos)	
Pleno		93	93
	Recursos de inconstitucionalidad	36	36
	Cuestiones de inconstitucionalidad	11	11
	Recursos de amparo avocados	41	41
	Conflictos positivos de competencia	2	2
	Conflictos negativos de competencia	-	-
	Conflictos entre órganos constitucionales	-	-
	Conflictos en defensa de la autonomía local	-	-
	Impugnación de disposiciones sin fuerza de Ley y resoluciones de las Comunidades Autónomas	2	2
	Requerimiento sobre la constitucionalidad de los tratados internacionales	-	-
	Cuestiones prejudiciales sobre normas forales fiscales	1	1
Sala Primera	Recursos de amparo	33	35
	Recursos de inconstitucionalidad	-	-
	Cuestiones de inconstitucionalidad	2	2
	Conflictos positivos de competencia	-	-
	Conflictos en defensa de la autonomía local	-	-
Sala Segunda	Recursos de amparo	65	65
	Recursos de inconstitucionalidad	-	-
	Cuestiones de inconstitucionalidad	2	2
	Conflictos positivos de competencia	-	-
	Conflictos en defensa de la autonomía local	-	-
Suma de las cuestiones de inconstitucionalidad		15	15
Suma de los recursos de amparo		139	141
Suma de los conflictos positivos de competencia		2	2

**B) Asuntos pendientes de decidir sobre admisión
a 31 de diciembre**

Pleno		5
	Recursos de inconstitucionalidad	1
	Cuestiones de inconstitucionalidad	4
	Conflictos positivos de competencia	-
	Conflictos negativos de competencia	-
	Conflictos entre órganos constitucionales	-
	Conflictos en defensa de la autonomía local	-
	Impugnación de disposiciones sin fuerza de Ley y resoluciones de las Comunidades Autónomas	-
	Requerimientos sobre la constitucionalidad de los tratados internacionales	-
	Cuestiones prejudiciales sobre normas forales fiscales	-
Sala Primera	Recursos de amparo	1.755
Sala Segunda	Recursos de amparo	1.425
Ambas Salas	Recursos de amparo	3.180

**II. Procedimientos de inconstitucionalidad,
conflictos constitucionales,
impugnaciones y declaraciones**

Cuadro n° 7

Pleno: asuntos ingresados según el promotor

RECURSOS DE INCONSTITUCIONALIDAD	<i>Sobre leyes del Estado</i>	<i>Sobre leyes de las Comunidades Autónomas</i>
Promovidos por el Presidente del Gobierno	-	4
Promovidos por el Defensor del Pueblo	-	-
Promovidos por Diputados o Senadores	4	2
Promovidos por las Comunidades Autónomas	2	-
Otros	-	-
Total	6	6

CUESTIONES DE INCONSTITUCIONALIDAD	<i>Sobre leyes del Estado</i>	<i>Sobre leyes de las Comunidades Autónomas</i>
Planteadas por el Tribunal Supremo	4	1
Audiencia Nacional	-	-
Tribunal Militar Central	-	-
Tribunales Superiores de Justicia	3	4
Tribunales Militares Territoriales	-	-
Audiencias Provinciales	1	-
Juzgados	22	4
Otros	-	-
Total	30	9

CUESTIONES DE INCONSTITUCIONALIDAD PLANTEADAS POR EL PROPIO TRIBUNAL CONSTITUCIONAL (ART. 55.2 LOTC)	3
--	----------

CONFLICTOS CONSTITUCIONALES

	Estado contra Comunidades Autónomas	-
Conflictos positivos de competencia	Comunidades Autónomas contra Estado	-
	Comunidades Autónomas entre sí	-
	Conflictos negativos de competencia	-
Conflictos entre órganos constitucionales		-
Conflictos en defensa de la autonomía local		-
Impugnaciones de disposiciones sin fuerza de Ley y resoluciones de las Comunidades Autónomas		3
Cuestiones prejudiciales sobre normas forales fiscales		2
Total		5

Cuadro nº 8

Litigiosidad territorial durante el año, por Comunidades Autónomas¹

<i>Comunidad Autónoma</i>	RECURSOS DE INCONSTITUCIONALIDAD ²		CONFLICTOS POSITIVOS DE COMPETENCIA	
	<i>Leyes del Estado impugnadas</i>	<i>Leyes de Comunidad Autónoma impugnadas</i>	<i>Planteados por el Gobierno de la Comunidad Autónoma</i>	<i>Planteados por el Gobierno de la Nación</i>
<i>País Vasco</i>	-	-	-	-
<i>Cataluña</i>	1	1	-	-
<i>Galicia</i>	-	-	-	-
<i>Andalucía</i>	-	-	-	-
<i>Asturias</i>	-	-	-	-
<i>Cantabria</i>	-	-	-	-
<i>La Rioja</i>	-	-	-	-
<i>Murcia</i>	-	-	-	-
<i>Valencia</i>	-	1	-	-
<i>Aragón</i>	1	2	-	-
<i>Castilla - La Mancha</i>	-	1	-	-
<i>Canarias</i>	-	-	-	-
<i>Navarra</i>	-	-	-	-
<i>Extremadura</i>	-	-	-	-
<i>Baleares</i>	-	-	-	-
<i>Madrid</i>	-	-	-	-
<i>Castilla y León</i>	-	-	-	-
Totales	2	5	-	-
	7		-	

¹ Las Comunidades Autónomas se relacionan por el orden de aprobación de sus primeros Estatutos de Autonomía.

² Se contabilizan, exclusivamente, los recursos de inconstitucionalidad interpuestos por el Presidente del Gobierno y los Consejos de Gobierno y Asambleas Legislativas de las Comunidades Autónomas.

Cuadro n° 9

Resoluciones dictadas y asuntos resueltos, según el tipo de proceso (*)

Tipo de proceso	Pleno			Sala I			Sala II			Total
	S.	A.I.	A.T.	S.	A.I.	A.T.	S.	A.I.	A.T.	
Recursos de inconstitucionalidad	52 (+1)	-	2	-	-	-	-	-	-	54
Cuestiones de inconstitucionalidad	17	29	-	1	-	-	1	-	-	48
Conflictos positivos de competencia	11	-	-	-	-	-	-	-	-	11
Conflictos negativos de competencia	-	-	-	-	-	-	-	-	-	-
Conflictos entre órganos constitucionales	3	-	-	-	-	-	-	-	-	3
Conflictos en defensa de la autonomía local	-	-	-	-	-	-	-	-	-	-
Impugnación de disposiciones de las Comunidades Autónomas	1	-	1	-	-	-	-	-	-	2
Requerimientos sobre la constitucionalidad de los tratados internacionales	-	-	-	-	-	-	-	-	-	-
Cuestión prejudicial sobre normas forales fiscales	1	1	-	-	-	-	-	-	-	2
Suma parcial	85 (+1)	30	3	1	-	-	1	-	-	120 (+1)
Totales	118 (+1)			1			1			

S. = Sentencia A.I. = Auto de inadmisión A.T. = Auto de terminación

(*) Cuando una resolución resuelve varios asuntos acumulados, se indica entre paréntesis el número de asuntos acumulados. Los recursos de amparo avocados por el Pleno aparecen en el cuadro 16.

Cuadro n° 10
Asuntos pendientes de resolución a 31 de diciembre, clasificados por su tipo y procedencia

A) Clasificados por tipo de recurso

Recursos de inconstitucionalidad			35
<i>Interpuestos por</i>	<i>Leyes del Estado impugnadas</i>	<i>Leyes de Comunidad Autónoma impugnadas</i>	
Presidente del Gobierno	-	16	
Defensor del Pueblo	-	-	
Diputados o Senadores	9	4	
Comunidades Autónomas	6	-	
Conflictos positivos de competencia			2
Planteados por el Gobierno de la Nación		-	
Planteados por el Gobierno de una Comunidad Autónoma		2	
Cuestiones de inconstitucionalidad			13
Conflictos negativos de competencia			-
Conflictos entre órganos constitucionales			-
Conflictos en defensa de la autonomía local			-
Impugnación de disposiciones sin fuerza de Ley y resoluciones de las Comunidades Autónomas			2
Cuestiones prejudiciales sobre normas forales fiscales			1
Requerimiento sobre la constitucionalidad de los tratados internacionales			-
Total			53

B) Clasificados por Comunidad Autónoma (*)

<i>Comunidad Autónoma</i>	Recursos de inconstitucionalidad		Conflictos positivos de competencia	
	<i>Sobre leyes del Estado</i>	<i>Sobre leyes de una Comunidad Autónoma</i>	<i>Planteados por el Gobierno de la Nación</i>	<i>Planteados por el Gobierno de una Comunidad Autónoma</i>
País Vasco	-	1	-	-
Cataluña	4	10	-	2
Galicia	-	-	-	-
Andalucía	-	-	-	-
Asturias	-	-	-	-
Cantabria	-	-	-	-
La Rioja	-	-	-	-
Murcia	-	-	-	-
Valencia	-	1	-	-
Aragón	1	4	-	-
Castilla - La Mancha	-	-	-	-
Canarias	1	1	-	-
Navarra	1	-	-	-
Extremadura	-	-	-	-
Baleares	-	-	-	-
Madrid	-	-	-	-
Castilla y León	-	-	-	-
Totales	7	17	-	2
		24		2

(*) Las Comunidades Autónomas se relacionan por el orden de aprobación de sus Estatutos de Autonomía.

III. Recursos de amparo

Cuadro n° 11

Origen de los recursos de amparo ingresados

Procedencia parlamentaria (art. 42 LOTC)	29
Procedencia jurisdiccional	6.861
Civil	1.269
Penal	3.706
Penitenciario	-
Contencioso-administrativo	1.383
Social	474
Militar	29
Electoral	4
Otros	24
Total	6.918

Cuadro nº 12
Recursos de amparo turnados a las Salas, con expresión de los recurrentes y del derecho fundamental invocado

Recurrente	Número de recursos	
Particulares	6.032	
Personas jurídicas de Derecho privado	801	
Entes públicos	85	
Defensor del Pueblo	-	
Ministerio fiscal	-	
Otros	-	
Total	6.918	

Derecho fundamental invocado	Total	Porcentaje de invocación
<i>Igualdad (art. 14 CE)</i>	1.008	14,57
<i>Tutela judicial (art. 24 CE)</i>	4.872	70,42
<i>Otros derechos y libertades:</i>	-	-
<i>Vida e integridad (art. 15 CE)</i>	205	2,96
<i>Libertad ideológica y religiosa (art. 16 CE)</i>	27	0,39
<i>Libertad y seguridad (art. 17 CE)</i>	490	7,08
<i>Honor, intimidad e imagen (art. 18 CE)</i>	297	4,29
<i>Libertad de residencia y circulación (art. 19 CE)</i>	36	0,52
<i>Libertades de expresión (art. 20 CE)</i>	85	1,23
<i>Reunión (art. 21 CE)</i>	5	0,07
<i>Asociación (art. 22 CE)</i>	18	0,26
<i>Participación en los asuntos públicos (art. 23 CE)</i>	118	1,71
<i>Legalidad penal (art. 25 CE)</i>	892	12,89
<i>Interdicción de tribunales de honor (art. 26 CE)</i>	1	0,01
<i>Educación (art. 27 CE)</i>	13	0,19
<i>Libertad de sindicación y huelga (art. 28 CE)</i>	53	0,77
<i>Petición (art. 29 CE)</i>	18	0,26
<i>Objeción de conciencia (art. 30.2 CE)</i>	-	-

Cuadro nº 13

Recursos de amparo:

Frecuencia de la invocación de los derechos fundamentales del art. 24 CE

Derechos invocados	Orden jurisdiccional					Suma
	<i>Civil</i>	<i>Penal</i>	<i>Social</i>	<i>Contencioso – administrativo</i>	<i>Militar</i>	
ART. 24.1						
Derecho a la tutela judicial efectiva sin indefensión	1.083	2.595	377	1.231	23	5.309
ART. 24.2						
Derecho al juez ordinario predeterminado por la ley	27	150	9	35	1	222
Derecho a la defensa y a la asistencia letrada	102	390	28	120	6	646
Derecho a ser informado de la acusación	6	67	3	13	4	93
Derecho a un proceso público.	10	45	5	15	-	75
Derecho a un proceso sin dilaciones indebidas	30	154	6	34	-	224
Derecho a un proceso con todas las garantías	362	1.027	75	279	9	1.752
Derecho a la prueba pertinente para la defensa	69	266	27	91	3	456
Derecho a no declarar contra uno mismo y a no confesarse culpable	3	44	1	10	-	58
Derecho a la presunción de inocencia	23	1.348	10	86	9	1.476
Total	1.715	6.086	541	1.914	55	10.311¹

¹ Además hay que añadir otros catorce recursos de amparo que invocaron estos derechos de procedencia “Parlamentaria”, “Electoral” y “Otros”.

Cuadro n° 14

Recursos de amparo interpuestos, según el órgano que dictó la última resolución

Tribunal Supremo	2.832	
Otros órganos jurisdiccionales:	3.700	
A) En casación o revisión (Tribunales Superiores de Justicia)	35	8
B) En segunda instancia o suplicación	2.243	2.777
C) En primera o única instancia	1.422	1.726
Órganos no judiciales / no consta	386	110
Total	6.918	6.685
Tribunal Supremo	2.832	2.064
Audiencia Nacional	354	160
Tribunal Militar Central	2	1
Tribunales Superiores de Justicia	332	1.055
Tribunales Militares Territoriales	3	-
Audiencias Provinciales	2.149	2.276
Juzgados	1.118	1.019
Órganos no judiciales / no consta	128	110
Total	6.918	6.685

Resoluciones judiciales anuladas (*)

	<i>Sentencias</i>	<i>Otras resoluciones</i>
Tribunal Supremo	4	14
Tribunales Superiores de Justicia	1	-
Audiencia Nacional	-	3
Audiencias Provinciales	2	1
Juzgados	4	4

(*) Se cifran por separado sentencias y otras resoluciones (autos o providencias), y se indican sólo los órganos judiciales autores de las resoluciones anuladas por fallos del Tribunal Constitucional, al margen de cuántas resoluciones sean anuladas en cada fallo; si un fallo constitucional anula una o varias sentencias y, al mismo tiempo, otras resoluciones del mismo órgano judicial sólo se registra la anulación de la sentencia.

Cuadro n° 15

A) Motivos de admisión de los recursos de amparo

Motivos de admisión	Recursos	Porcentaje
Ausencia de doctrina constitucional	53	46,09
Aclaración o cambio de doctrina, consecuencia de un proceso de reflexión interna	37	32,17
Aclaración o cambio de doctrina, consecuencia de cambios normativos	1	0,87
Eventual origen normativo de la vulneración	3	2,61
Eventual vulneración por reiterada interpretación jurisprudencial de la ley	-	-
Incumplimiento general y reiterado de la doctrina constitucional, resoluciones judiciales contradictorias	4	3,48
Eventual negativa al acatamiento de doctrina constitucional por resoluciones judiciales	7	6,09
Repercusión social o económica	3	2,61
Consecuencias políticas generales	-	-
Varios motivos	7	6,09
Sin indicación de motivos	-	-
Total	115	100

B) Motivos de inadmisión de los recursos de amparo

Motivos de inadmisión	Recursos	Porcentaje
Falta de justificación de la especial trascendencia constitucional	765	12,38
Insuficiente justificación de la especial trascendencia constitucional	2.350	38,04
Falta de especial trascendencia constitucional	1.339	21,67
Inexistencia de vulneración del derecho fundamental invocado	160	2,59
Falta de denuncia de la vulneración del derecho fundamental	27	0,44
Falta de agotamiento de la vía judicial previa	607	9,83
Extemporaneidad del recurso	344	5,57
Falta de subsanación de defectos procesales	542	8,77
Varios motivos	27	0,44
Otros motivos	17	0,28
Total	6.178	100

Cuadro n° 16

Resoluciones dictadas y amparos resueltos ¹

	Sentencia	Auto		Providencia definitiva		Sumas
		Inadmisión	Terminación ²	Inadmisión ³	Terminación ⁴	
Pleno	11	1	-	-	-	12
Sala Primera	22 (+5)	3	-	3.096 (-1)	46	3.169 (+4)
Sección Primera	-	-	1	-	-	-
Sección Segunda	-	-	1	-	-	-
Sala Segunda	22	-	-	3.075 (-2)	438	3.538 (-2)
Sección Tercera	-	-	2	-	-	-
Sección Cuarta	-	-	1	-	-	-
Totales	55 (+5)	4	5	6.171 (-3)	484	6.719 (+2)

¹ Cuando una resolución resuelve varios asuntos acumulados, o es revocada en súplica, se indica entre paréntesis el número total de asuntos resueltos.

² Desistimiento, extinción, allanamiento, etc.

³ Entre paréntesis figuran las providencias de inadmisión que han sido revocadas en recurso de súplica interpuesto por el Ministerio Fiscal.

⁴ Desistimiento, extinción, allanamiento, etc.

IV. Datos comparados (2014-2018)

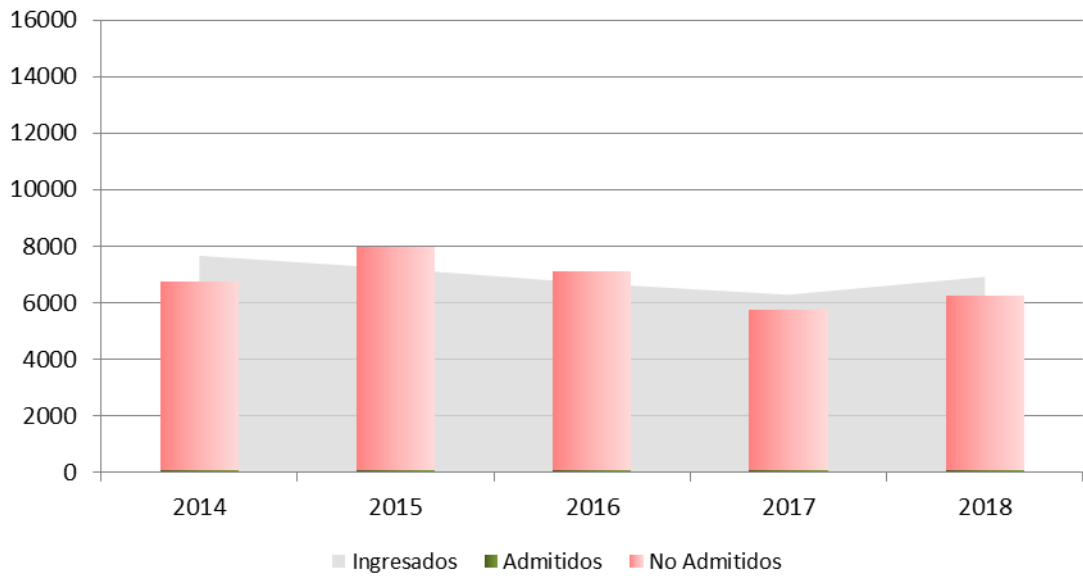
Cuadro nº 17

Datos comparados 2014-2018

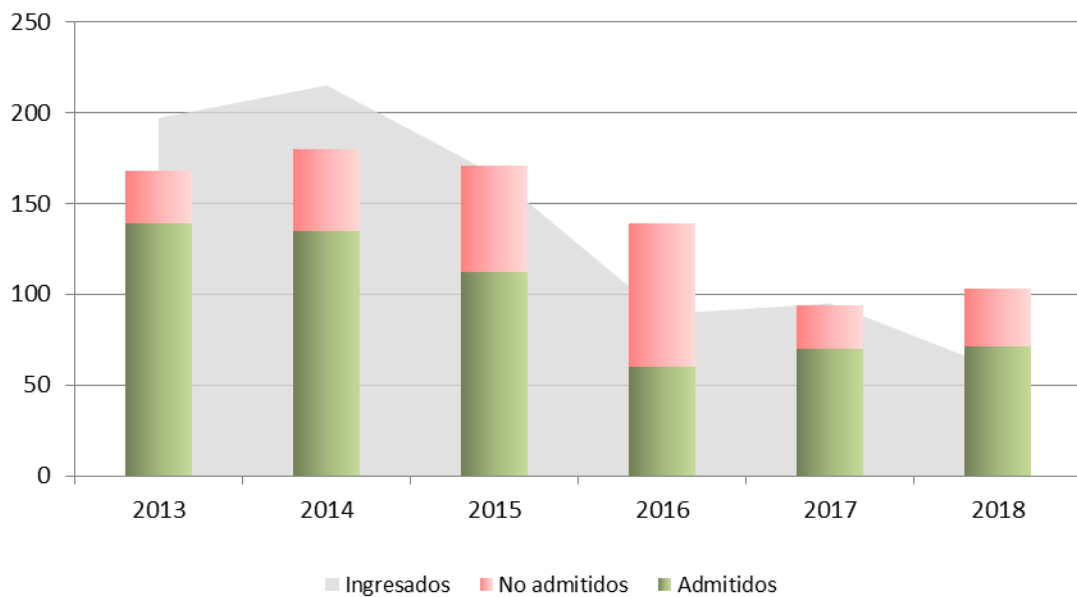
Asuntos ingresados	2014	2015	2016	2017	2018
Recursos de inconstitucionalidad	60	42	32	47	12
Cuestiones de inconstitucionalidad	141	113	44	33	42
Recursos de amparo	7.663	7.203	6.685	6.286	6.918
Conflictos positivos de competencia	5	5	10	3	-
Conflictos negativos de competencia	3	-	-	-	-
Conflictos entre órganos constitucionales	-	-	1	2	-
Conflictos en defensa de la autonomía local	2	2	1	-	-
Impugnación de disposiciones sin fuerza de Ley y resoluciones de las Comunidades Autónomas	4	1	-	4	3
Requerimientos sobre tratados internacionales	-	-	-	-	-
Cuestiones prejudiciales sobre normas forales fiscales		2	1	6	2
Total	7.878	7.368	6.774	6.381	6.977

Resoluciones dictadas	2014	2015	2016	2017	2018
Sentencias					
Pleno	95	107	125	107	96
Sala Primera y sus Secciones	48	67	37	18	23
La Sala	48	67	37	18	23
Sección 1ª	-	-	-	-	-
Sección 2ª	-	-	-	-	-
Sala Segunda y sus Secciones	72	98	66	31	23
La Sala	72	98	66	31	23
Sección 3ª	-	-	-	-	-
Sección 4ª	-	-	-	-	-
Total	215	272	228	156	142
Autos definitivos					
Pleno	52	63	83	34	36
Sala Primera y sus Secciones	57	37	19	10	5
Sala Segunda y sus Secciones	48	24	21	10	1
Total	157	124	123	54	42
Providencias de inadmisión y terminación					
Pleno	-	2	-	-	-
Sala Primera	3.275	4.258	3.653	3.158	3.142
Sala Segunda	3.406	4.107	3.851	2.952	3.513
Total	6.681	8.367	7.504	6.110	6.655
Autos interlocutorios	148	105	86	119	90
Providencias de admisión	208	196	127	140	151
Total de resoluciones definitivas (Sentencias + Autos definitivos + providencias definitivas)	7.053	8.763	7.855	6.320	6.839
Total de resoluciones dictadas	7.409	9.064	8.068	6.579	7.080

Admisión en las Salas

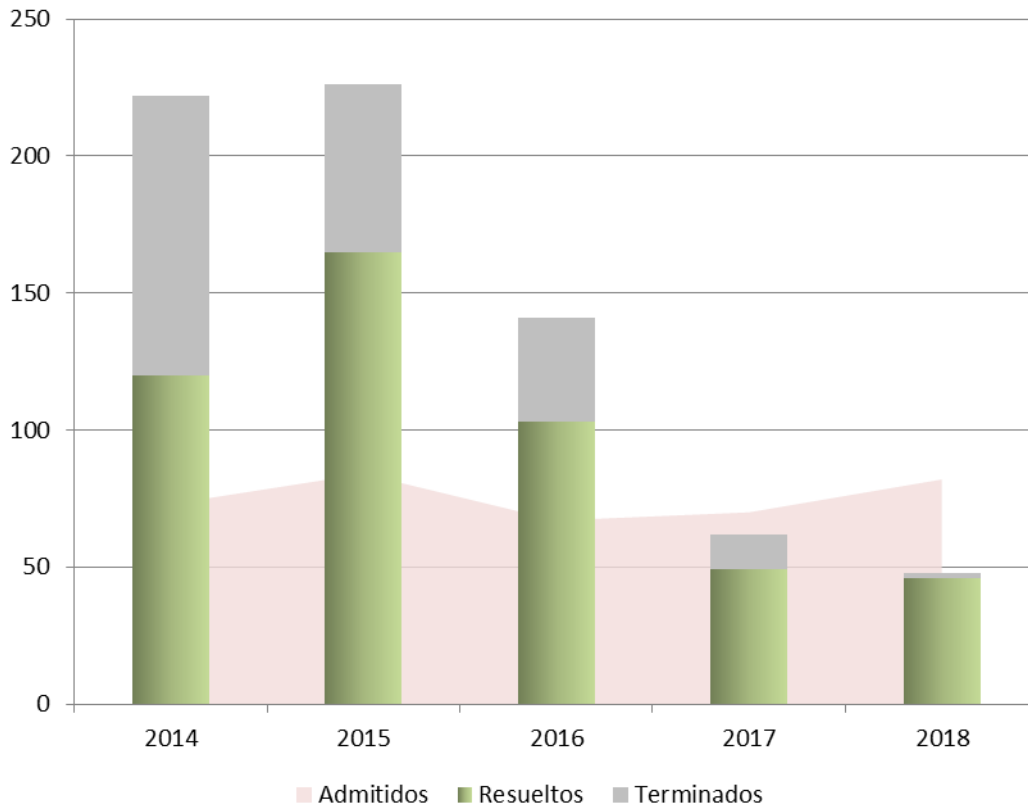


Admisión en el Pleno

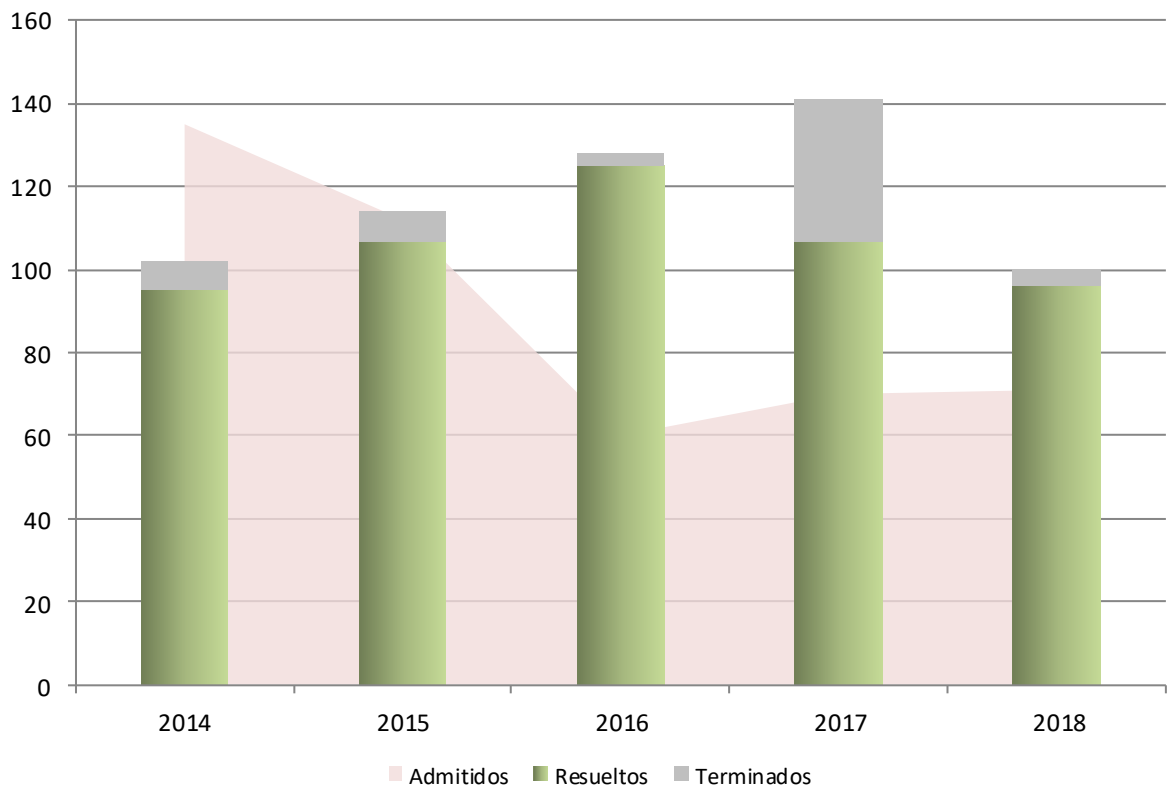


Asuntos resueltos	2014	2015	2016	2017	2018
Recursos de inconstitucionalidad					
Por Sentencia	50	56	84	70	52
<i>(de ellos, por Sentencia de Sala)</i>	1	-	-	-	-
Por Auto o providencia	7	8	3	3	2
<i>(de ellos, por resolución de Sala)</i>	1	-	3	-	-
Acumulados con los anteriores	5	-	3	2	1
Total	62	64	90	75	55
Cuestiones de inconstitucionalidad					
Por Sentencia	32	107	41	15	19
<i>(de ellos, por Sentencia de Sala)</i>	15	84	25	3	2
Por Auto o providencia	52	65	79	25	29
<i>(de ellos, por resolución de Sala)</i>	12	11	2	-	-
Acumulados con los anteriores	-	-	-	-	-
Total	84	172	120	40	48
Recursos de amparo					
Por Sentencia	109	96	88	53	55
<i>(de ellos, por Sentencia del Pleno)</i>	15	17	10	4	11
<i>(de ellos, por Sentencia de Sala)</i>	94	79	78	49	44
<i>(de ellos, por Sentencia de Sección)</i>	-	-	-	-	-
Por Auto de inadmisión	3	-	3	8	6
<i>(de ellos, por Auto del Pleno)</i>	-	-	1	1	2
Por providencia de inadmisión	6.659	7.880	7.026	5.690	6.165
Por otras causas	109	535	478	433	485
Acumulado con los anteriores	2	2	1	-	5
Total	6.882	8.513	7.596	6.186	6.716
Conflictos positivos de competencia					
Por Sentencia	20	7	12	12	11
<i>(de ellos, por Sentencia de Sala)</i>	10	2	-	-	-
Por Auto o providencia	-	-	-	-	-
<i>(de ellos, por resolución de Sala)</i>	-	-	-	-	-
Acumulados con los anteriores	-	-	-	-	-
Total	20	7	12	12	11
Conflictos negativos de competencia					
Por Sentencia	-	-	-	-	-
Por Auto o providencia	3	-	-	-	-
Total	3	-	-	-	-
Conflictos entre órganos constitucionales					
Por Sentencia	-	-	-	-	3
Por Auto o providencia	-	-	-	-	-
Total	-	-	-	-	3
Conflictos en defensa de la autonomía local					
Por Sentencia	3	1	2	2	-
Por Auto o providencia	2	2	1	-	-
Total	5	3	3	2	-
Impugnación de disposiciones sin fuerza de ley y resoluciones de las Comunidades Autónomas					
Por Sentencia	1	5	-	3	1
Por Auto o providencia	-	1	-	-	2
Total	1	6	-	3	3
Requerimiento sobre la constitucionalidad de los tratados internacionales					
Por Declaración	-	-	-	-	-
Por Auto o providencia	-	-	-	-	-
Total	-	-	-	-	-
Cuestión prejudicial sobre normas forales fiscales					
Total	-	-	1	6	2
Total de asuntos resueltos	7.057	8.765	7.822	6.322	6.835

Sentencias en las Salas



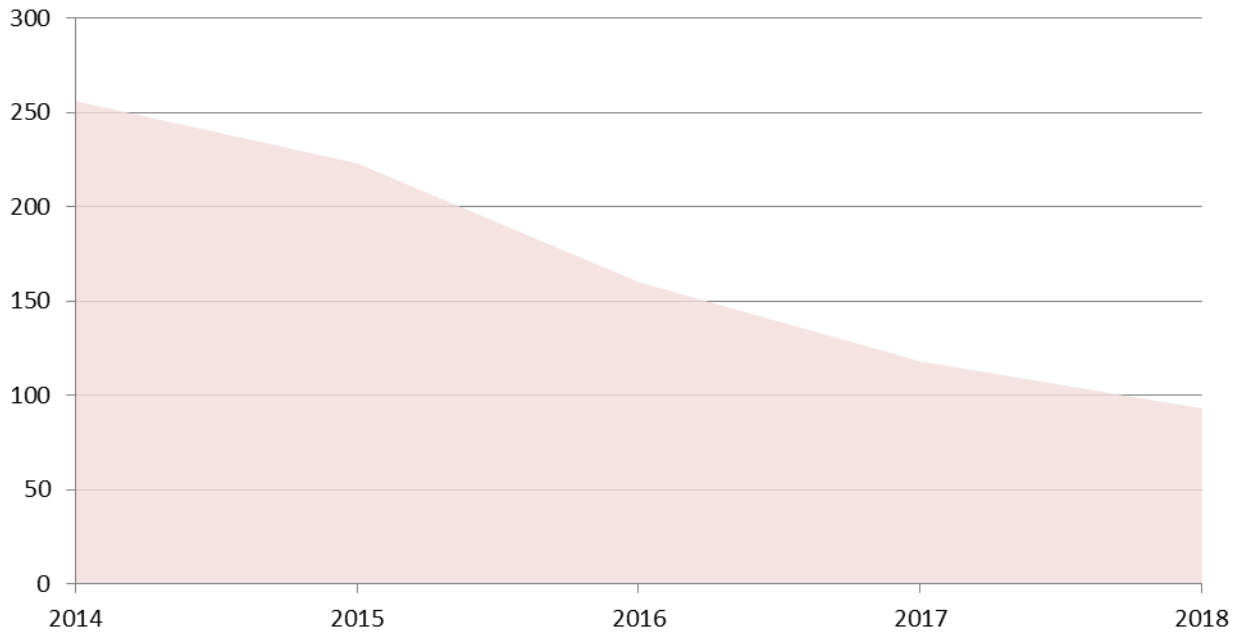
Sentencias en el Pleno



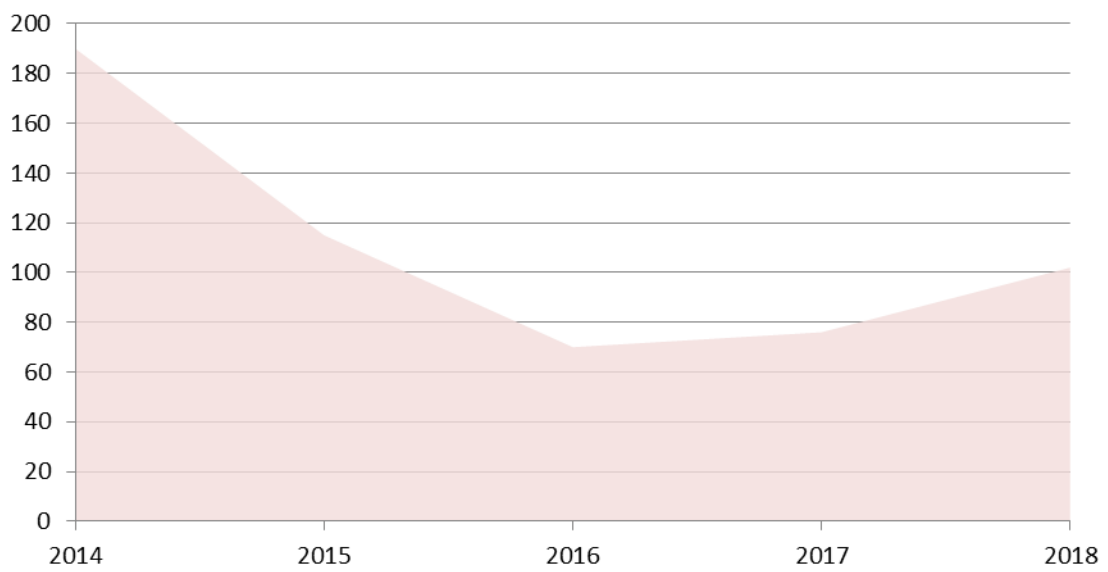
Asuntos admitidos pendientes de Sentencia	2014	2015	2016	2017	2018
<i>Recursos de inconstitucionalidad</i>					
Procesos en el Pleno	183	157	103	77	36
Acumulados	4	6	3	1	-
Procesos en la Sala Primera	-	-	-	-	-
Procesos en la Sala Segunda	-	-	-	-	-
Total	187	163	106	78	36
<i>Cuestiones de inconstitucionalidad</i>					
Procesos en el Pleno	27	19	20	13	11
Acumulados	-	-	-	-	-
Procesos en la Sala Primera	35	9	3	-	2
Procesos en la Sala Segunda	46	19	1	2	2
Total	108	47	24	15	15
<i>Conflictos positivos de competencia</i>					
Procesos en el Pleno	23	23	22	13	2
Acumulados	-	-	-	-	-
Procesos en la Sala Primera	1	1	-	-	-
Procesos en la Sala Segunda	2	-	-	-	-
Total	26	24	22	13	2
<i>Conflictos negativos de competencia</i>					
Procesos en el Pleno	-	-	-	-	-
Acumulados	-	-	-	-	-
Total	-	-	-	-	-
<i>Conflictos entre órganos constitucionales</i>					
Procesos en el Pleno	-	-	1	3	-
Total	-	-	1	3	-
<i>Conflictos en defensa de la autonomía local</i>					
Procesos en el Pleno	5	4	2	-	-
Acumulados	-	-	-	-	-
Procesos en la Sala Primera	-	-	-	-	-
Procesos en la Sala Segunda	-	-	-	-	-
Total	5	4	2	-	-
<i>Impugnación de disposiciones sin fuerza de Ley y resoluciones de las Comunidades Autónomas</i>					
Procesos en el Pleno	4	-	-	-	2
Total	4	-	-	-	2
<i>Requerimiento sobre la constitucionalidad de los tratados internacionales</i>					
Procesos en el Pleno	-	-	-	-	-
Total	-	-	-	-	-
<i>Cuestiones prejudiciales sobre normas forales fiscales</i>					
Procesos en el Pleno	-	3	1	1	1
Total	-	3	1	1	1
<i>Recursos de amparo</i>					
Pleno	10	11	8	10	41
(acumulados con los anteriores)	-	-	-	-	-
Sala Primera y sus Secciones	36	34	26	24	33
(acumulados con los anteriores)	-	-	-	7	2
Sala Segunda y sus Secciones	70	54	40	50	65
(acumulados con los anteriores)	-	-	-	1	-
Suma de procesos de amparo	116	99	74	84	139
Total de procesos pendientes de Sentencia de Pleno	252	217	157	117	93
Total de procesos pendientes de Sentencia de Sala y Sección	190	117	70	76	102
Total de asuntos pendientes de Sentencia de Pleno	256	223	160	118	93
Total de asuntos pendientes de Sentencia de Sala y Sección	190	117	70	84	104

Asuntos pendientes de admisión	2014	2015	2016	2017	2018
<i>Pleno</i>					
Recursos de inconstitucionalidad	5	2	1	2	1
Cuestiones de inconstitucionalidad	50	55	10	7	4
Recursos de amparo avocados	-	-	-	-	-
Conflictos positivos de competencia	-	-	-	-	-
Conflictos negativos de competencia	-	-	-	-	-
Conflictos entre órganos constitucionales	-	-	-	-	-
Conflictos en defensa de la autonomía local	-	-	-	-	-
Impugnación de disposiciones sin fuerza de Ley y resoluciones de las Comunidades Autónomas	-	-	-	1	-
Requerimientos sobre la constitucionalidad de los tratados internacionales	-	-	-	-	-
Cuestiones prejudiciales sobre normas forales fiscales	-	-	-	-	-
<i>Salas: recursos de amparo</i>					
Sala Primera	2.403	1.770	1.224	1.211	1.755
Sala Segunda	2.060	1.542	1.134	1.167	1.425
Total de asuntos pendientes de admisión en Pleno	55	57	11	10	5
Total de asuntos pendientes de admisión en Salas	4.463	3.312	2.358	2.378	3.180

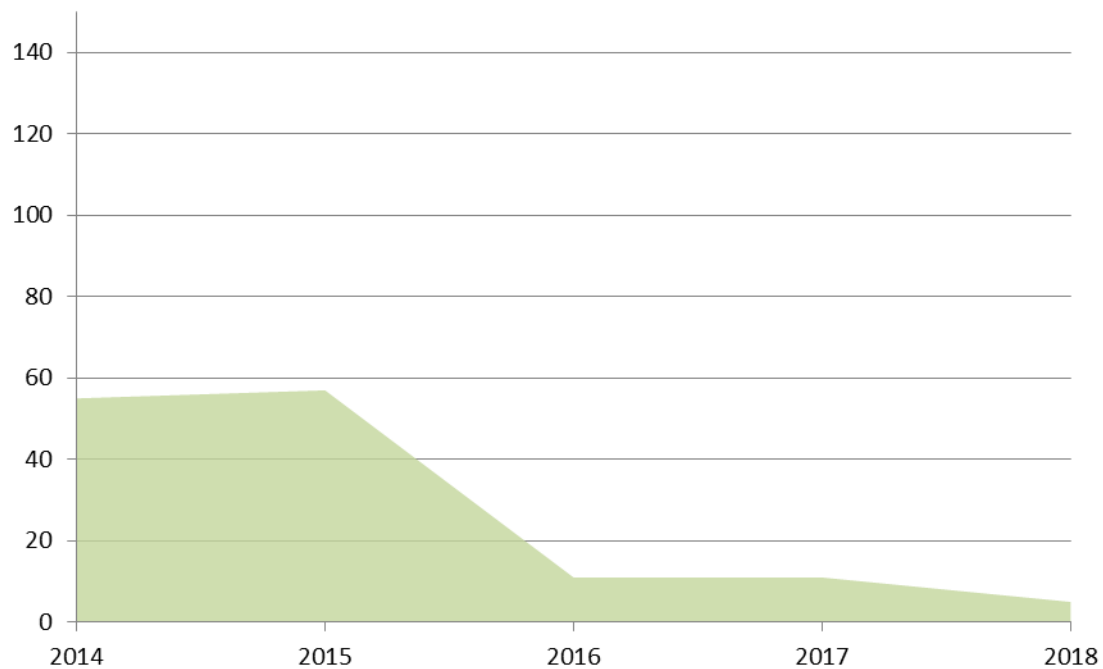
Pendientes de sentencia en el Pleno



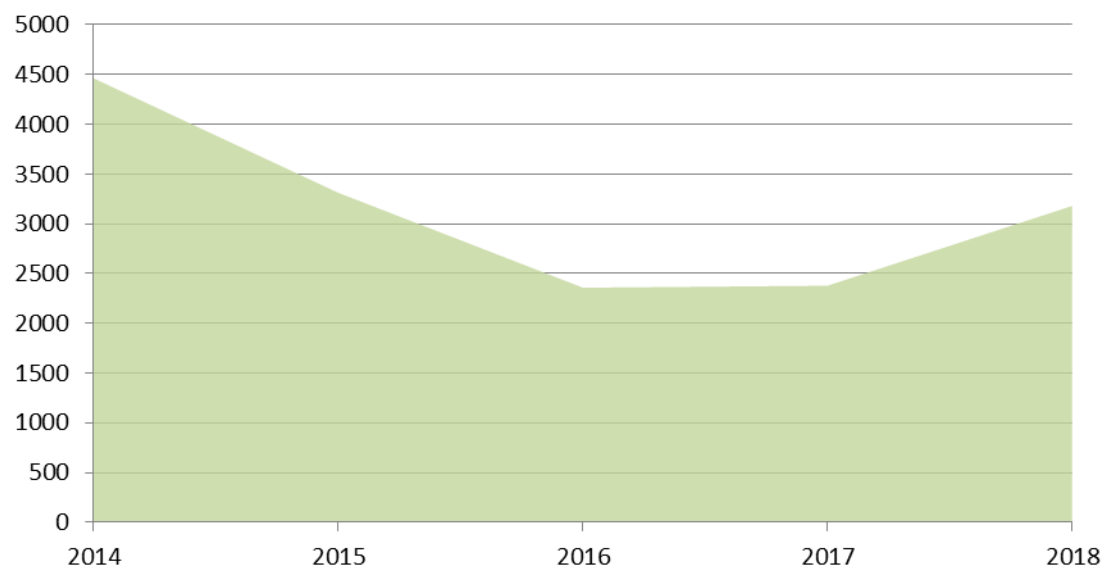
Pendientes de sentencia en las Salas



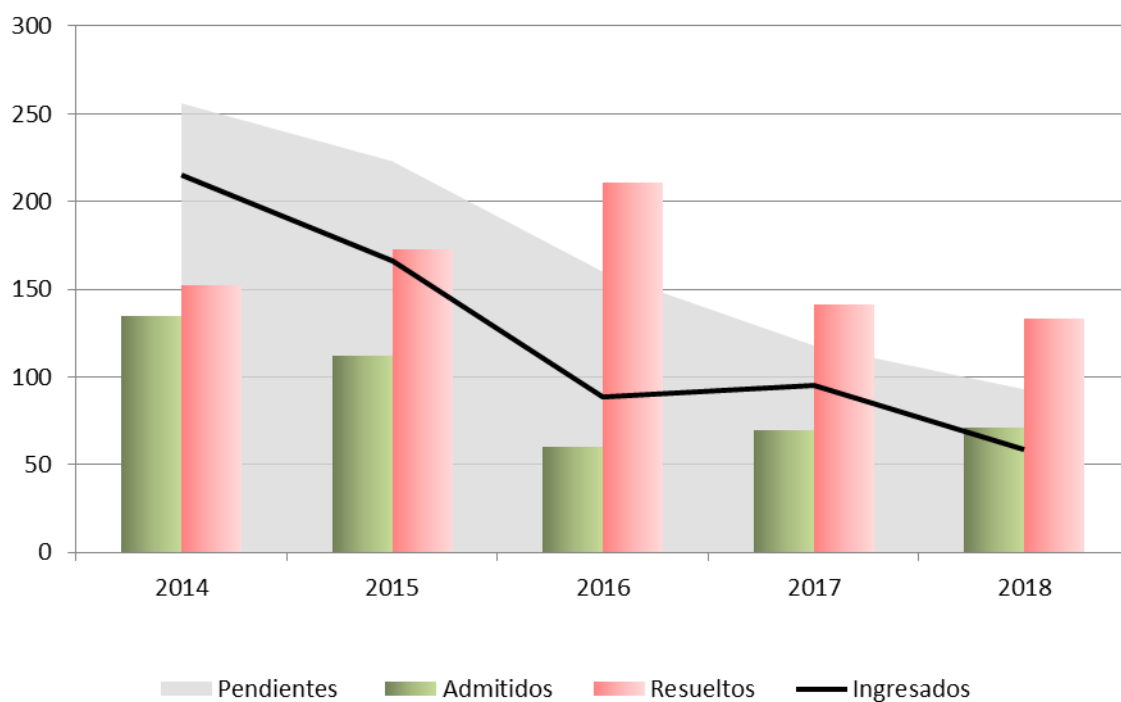
Pendientes de admisión en el Pleno



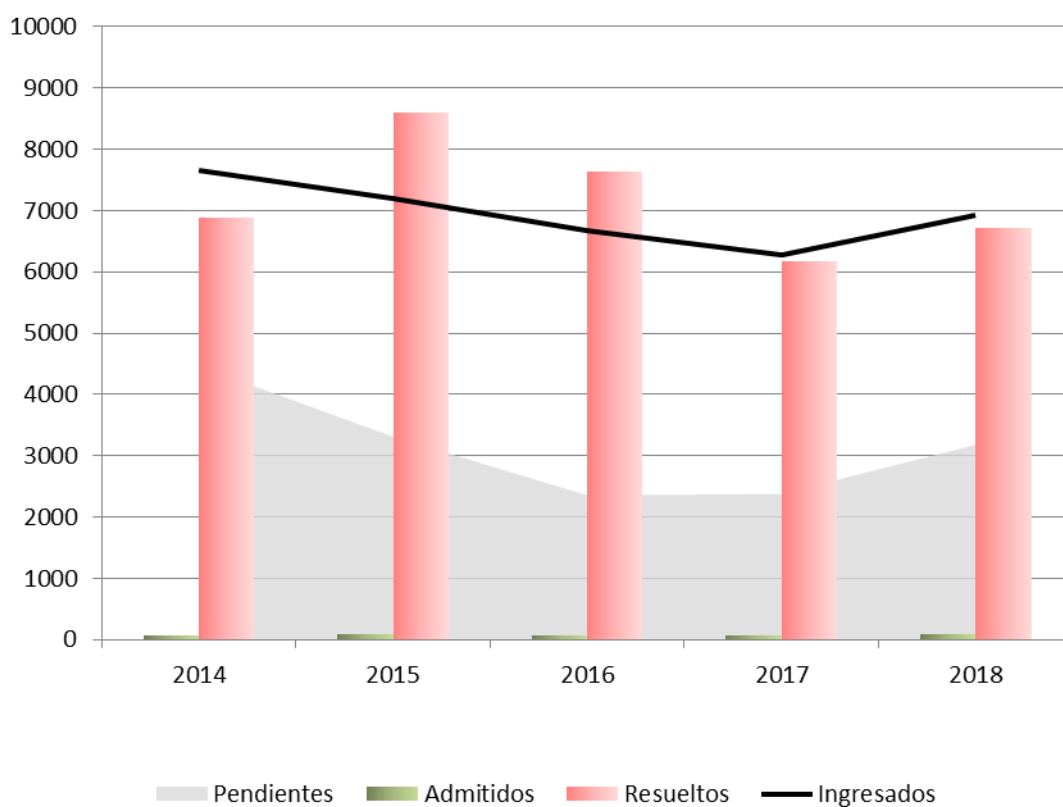
Pendientes de admisión en las Salas



Resumen del Pleno



Resumen de las Salas



Resumen del Tribunal

