

III. Estadísticas jurisdiccionales

I. Cuadros generales

II. Procedimientos de inconstitucionalidad, conflictos constitucionales, impugnaciones y declaraciones

III. Recursos de amparo

ÍNDICE

I. Cuadros generales

- Cuadro nº 1** *Asuntos ingresados durante el año y su distribución inicial entre el Pleno y las Salas*
- Cuadro nº 2** *Asuntos ingresados durante el año, clasificados según el tipo de proceso*
- Cuadro nº 3** *Resoluciones dictadas durante el año, según el tipo de resolución*
- Cuadro nº 4** *Sentencias dictadas en los distintos procesos (y asuntos resueltos)*
- Cuadro nº 5** *Relación entre asuntos ingresados, admitidos y resueltos*
- Cuadro nº 6** *Procesos y asuntos admitidos pendientes de Sentencia y pendientes de admisión, a 31 de diciembre*

II. Procedimientos de inconstitucionalidad, conflictos constitucionales, impugnaciones y declaraciones

- Cuadro nº 7** *Asuntos ingresados según el promotor*
- Cuadro nº 8** *Litigiosidad territorial durante el año, por Comunidades Autónomas*
- Cuadro nº 9** *Resoluciones dictadas y asuntos resueltos, según el tipo de proceso*
- Cuadro nº 10** *Asuntos pendientes de resolución a 31 de diciembre, clasificados por su tipo y procedencia*

III. Recursos de amparo

Cuadro nº 11 *Origen de los recursos de amparo ingresados*

Cuadro nº 12 *Recurrentes y derecho fundamental invocado*

Cuadro nº 13 *Recursos de amparo: frecuencia de la invocación de los derechos fundamentales del art. 24 CE*

Cuadro nº 14 *Recursos de amparo interpuestos, según el órgano que dictó la última resolución. Resoluciones judiciales anuladas*

Cuadro nº 15 *Motivos de admisión e inadmisión de los recursos de amparo*

Cuadro nº 16 *Resoluciones dictadas y amparos resueltos*

I. Cuadros generales

Cuadro n° 1

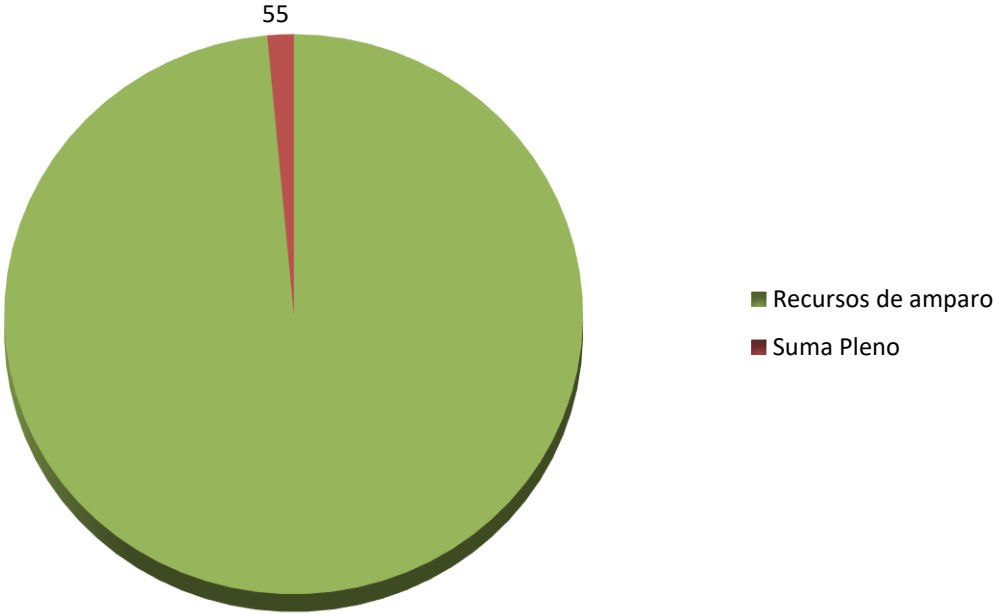
Asuntos ingresados durante el año y su distribución inicial entre el Pleno y las Salas

Meses	Pleno	Salas	Totales
ENERO	5	592	597
FEBRERO	6	515	521
MARZO	10	600	609
ABRIL	8	623	631
MAYO	16	727	743
JUNIO	10	636	646
JULIO	-	-	-
AGOSTO	-	-	-
SEPTIEMBRE	-	-	-
OCTUBRE	-	-	-
NOVIEMBRE	-	-	-
DICIEMBRE	-	-	-
Totales	55	3692	3747

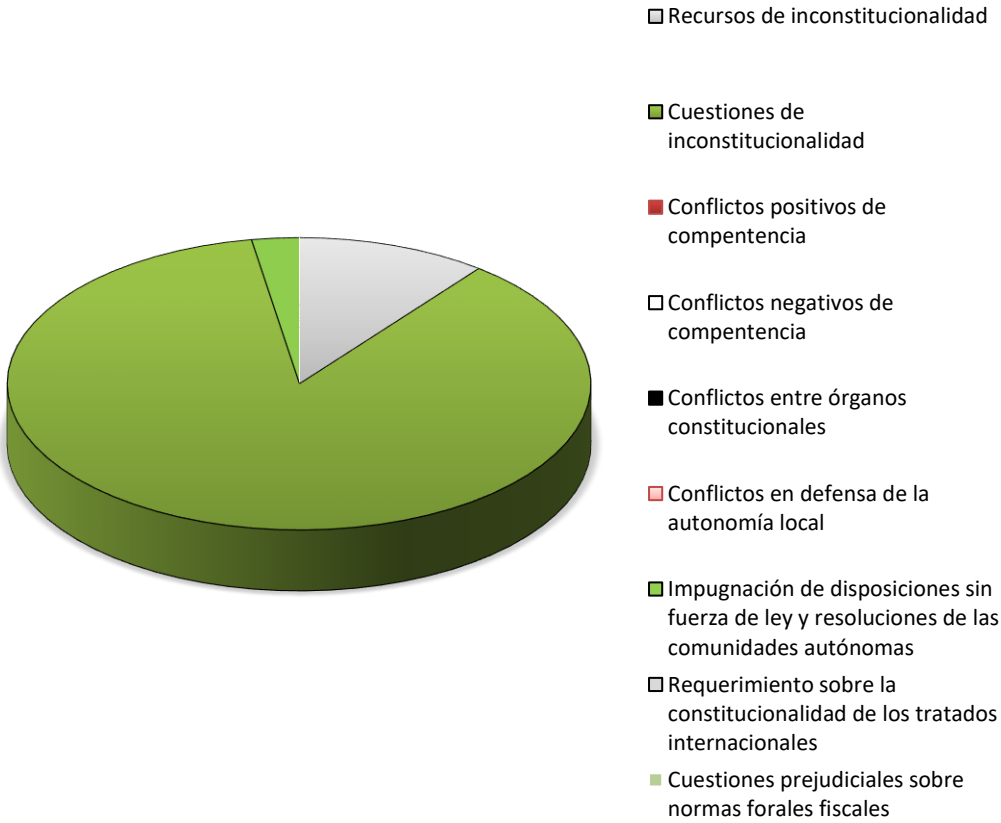
Cuadro nº 2**Asuntos ingresados durante el año, clasificados según el tipo de proceso**

Recursos de inconstitucionalidad	4
Cuestiones de inconstitucionalidad	34
Recursos de amparo	3708
Conflictos positivos de competencia	-
Conflictos negativos de competencia	-
Conflictos entre órganos constitucionales	-
Conflictos en defensa de la autonomía local	-
Impugnación de disposiciones sin fuerza de ley y resoluciones de las comunidades autónomas	1
Requerimiento sobre la constitucionalidad de los tratados internacionales	-
Cuestiones prejudiciales sobre normas forales fiscales	-
Total	3747

Asuntos ingresados en el Tribunal



Asuntos ingresados en el Pleno



Cuadro n° 3

Resoluciones dictadas durante el año¹

	Pleno	Sala Primera y sus Secciones	Sala Segunda y sus Secciones	Total
Sentencias				
- estimación (total o parcial)	34	6	12	52
- desestimación	10	1	1	12
- inadmisión	7	1	-	8
Total Sentencias (+ asuntos acumulados):	51 (+1)	8	13	72
Dictadas por la Sala		8	13	
Por la Sección 1ª		-	-	
Por la Sección 2ª		-	-	
Por la Sección 3ª		-	-	
Por la Sección 4ª		-	-	
Autos	37 (+1 Admisión)	17	17	72 (+1 Admisión)
- Inadmisión	12	4	-	16
- Terminación ²	1	-	1	2
- Suspensión de leyes	15	-	-	15
- Suspensión de otras disposiciones	2	1	3	6
- Aclaración o rectificación	-	-	1	1
- Acumulación	-	-	1	1
- Recusación y abstención	1	9	-	10
- Ejecución	2	2	1	5
- Súplica	3	1	5	10
- Varios	1	-	5	6
Providencias³	27	1778	1813	3618 (-1)
Admisión	27	16	14	30
Inadmisión ⁴	-	1731	1581 (-1)	3312 (-1)
Terminación	-	31	218	249
Total de resoluciones dictadas	116	1803	1843	3762
Total de resoluciones interlocutorias	52	29	30	111
Total de resoluciones definitivas⁵	64	1774	1813	3651
Total de asuntos resueltos	65	1774	1812	3651

¹ Se indican las resoluciones dictadas y en su caso, entre paréntesis, los asuntos acumulados resueltos.

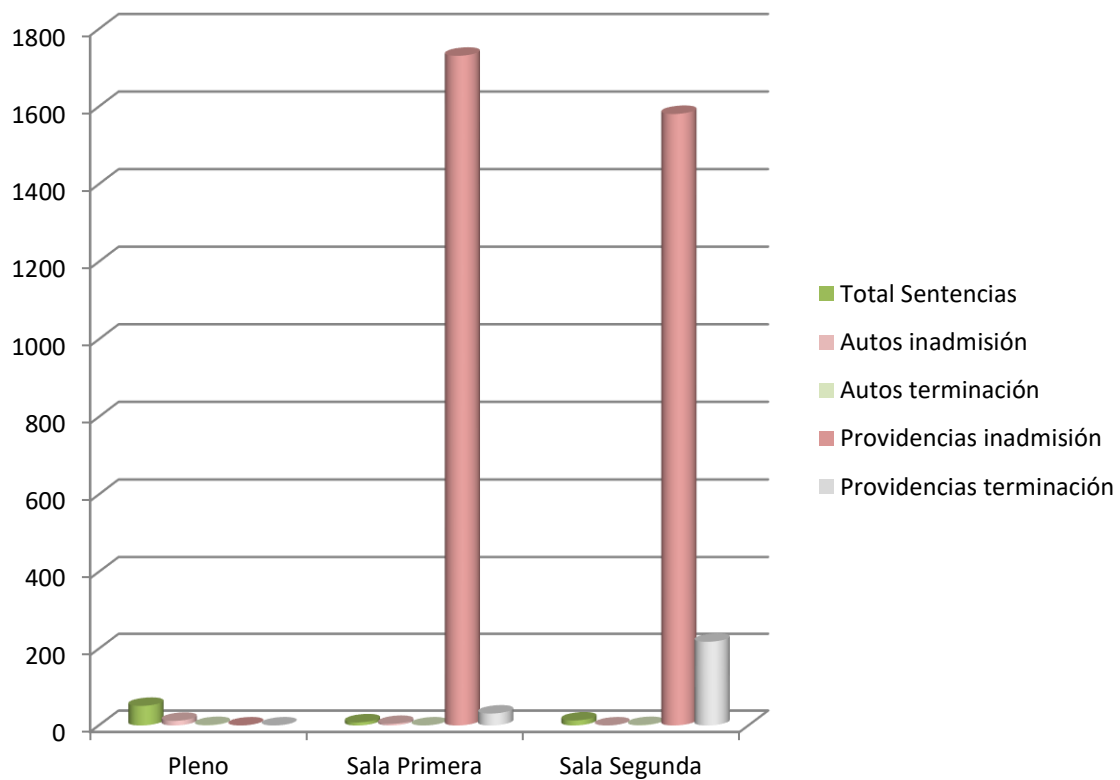
² Terminación del asunto por desistimiento, caducidad, extinción del objeto, etc.

³ Providencias que no son de mero trámite.

⁴ Fue revocada en súplica una providencia de inadmisión de la Sala Segunda.

⁵ Sentencias, autos de inadmisión y de terminación, providencias de inadmisión y de terminación.

Resoluciones definitivas



Cuadro nº 4

Sentencias dictadas en los distintos procesos (y asuntos resueltos¹)

<i>Tipo de proceso</i>	Sentencias dictadas (asuntos acumulados)	Sentencias con votos particulares
Recurso de inconstitucionalidad	30	15
Cuestión de inconstitucionalidad ²	9	1
Recurso de amparo	24	3
Conflicto positivo de competencias	6	1
Conflicto negativo de competencia	-	-
Conflicto entre órganos constitucionales	2	-
Conflicto en defensa de la autonomía local	-	-
Impugnación de disposiciones sin fuerza de Ley y resoluciones de las Comunidades Autónomas	-	-
Requerimiento sobre la constitucionalidad de los tratados internacionales	-	-
Cuestión prejudicial sobre normas forales fiscales	1	-
Total de sentencias dictadas (y asuntos resueltos)	72	20

¹ Algunas sentencias resolvieron varios asuntos acumulados.

² De ellas, ninguna cuestión interna de inconstitucionalidad.

Cuadro n° 5

Relación entre asuntos ingresados, admitidos y resueltos

FASE DE ADMISIÓN	Pleno	Sala Primera	Sala Segunda	Salas	Total
Asuntos recibidos	55	1851	1841	3692	3747
De nuevo ingreso	55	1851	1841	3692	3747
Traslados entre Salas		(+6/-6)	(+6/-6)		
Asuntos admitidos	28	16	14	30	58
Asuntos inadmitidos	12	1735	1580	3315	3327
Por providencia	-	1731	1581	3312	3312
Por Auto ¹	12	4	-	4	16
Revocaciones en súplica	-	-	1	1	1
Asuntos terminados (antes de decidir sobre su admisión)	13	35	219	254	267
Por providencia	-	31	218	249	249
Por Auto	13	4	1	5	18
<i>Diferencia entre los asuntos recibidos y los resueltos en trámite de admisión</i>	2	65	28	93	95

¹ Entre paréntesis figuran los dos autos que, estimando el recurso de súplica interpuesto por el Ministerio Fiscal frente a la providencia de inadmisión del correspondiente recurso de amparo, acordaron su inadmisión por motivo distinto del inicialmente apreciado.

FASE DE SENTENCIA	Pleno	Sala Primera	Sala Segunda	Secciones	Salas y Secciones	Total
Asuntos a sentenciar	35	13	9	-	22	57
Asuntos admitidos	27	16	14	-	30	57
Traslados entre Salas	-	-	-	-	-	-
Avogados (admitidos)	12	-6	-6	-	-12	-
Deferidos a las Salas	-4	3	1	-	4	-
Deferidos a las Secciones	-	-	-	-	-	-
<i>Acumulaciones</i>	-	-	-	-	-	-
Procesos a sentenciar	35	13	8	-	21	56
Asuntos resueltos	52	60	21	14	95	147
Por Sentencia	51	8	13	-	21	72
<i>De los cuales, por la Sala</i>	-	-	-	-	-	-
<i>Sección 1ª</i>	-	-	-	-	-	-
<i>Sección 2ª</i>	-	-	-	-	-	-
<i>Sección 3ª</i>	-	-	-	-	-	-
<i>Sección 4ª</i>	-	-	-	-	-	-
Asuntos terminados (después de su admisión)	1	52	8	14	74	75
Acumulados	-	-	-	-	-	-
Procesos resueltos	52	60	21	14	95	147
<i>Diferencia entre los asuntos a sentenciar y los resueltos</i>	<i>-17</i>	<i>-47</i>	<i>-12</i>	<i>-14</i>	<i>-73</i>	<i>-90</i>
<i>Diferencia entre los procesos a sentenciar y los resueltos</i>	<i>-17</i>	<i>-47</i>	<i>-13</i>	<i>-14</i>	<i>-74</i>	<i>-91</i>

Cuadro nº 6

A) Procesos y asuntos admitidos pendientes de sentencia en el año

		Procesos (Asuntos)	
Pleno		114	114
	Recursos de inconstitucionalidad	52	52
	Cuestiones de inconstitucionalidad	32	32
	Recursos de amparo avocados	21	21
	Conflictos positivos de competencia	7	7
	Conflictos negativos de competencia	-	-
	Conflictos entre órganos constitucionales	1	1
	Conflictos en defensa de la autonomía local	-	-
	Impugnación de disposiciones sin fuerza de Ley y resoluciones de las Comunidades Autónomas	1	1
	Requerimiento sobre la constitucionalidad de los tratados internacionales	-	-
	Cuestiones prejudiciales sobre normas forales fiscales	-	-
Sala Primera	Recursos de amparo	30	37
	Recursos de inconstitucionalidad	-	-
	Cuestiones de inconstitucionalidad	2	2
	Conflictos positivos de competencia	-	-
	Conflictos en defensa de la autonomía local	-	-
Sala Segunda	Recursos de amparo	42	42
	Recursos de inconstitucionalidad	-	-
	Cuestiones de inconstitucionalidad	2	2
	Conflictos positivos de competencia	-	-
	Conflictos en defensa de la autonomía local	-	-
Suma de las cuestiones de inconstitucionalidad		36	36
Suma de los recursos de amparo		93	100
Suma de los conflictos positivos de competencia		7	7

B) Asuntos pendientes de decidir sobre admisión

Pleno		22
	Recursos de inconstitucionalidad	-
	Cuestiones de inconstitucionalidad	22
	Conflictos positivos de competencia	-
	Conflictos negativos de competencia	-
	Conflictos entre órganos constitucionales	-
	Conflictos en defensa de la autonomía local	-
	Impugnación de disposiciones sin fuerza de Ley y resoluciones de las Comunidades Autónomas	-
	Requerimientos sobre la constitucionalidad de los tratados internacionales	-
	Cuestiones prejudiciales sobre normas forales fiscales	-
Sala Primera	Recursos de amparo	1573
Sala Segunda	Recursos de amparo	1164
Ambas Salas	Recursos de amparo	2737

**II. Procedimientos de inconstitucionalidad,
conflictos constitucionales,
impugnaciones y declaraciones**

Cuadro n° 7

Pleno: asuntos ingresados según el promotor

RECURSOS DE INCONSTITUCIONALIDAD	<i>Sobre leyes del Estado</i>	<i>Sobre leyes de las Comunidades Autónomas</i>
Promovidos por el Presidente del Gobierno	-	2
Promovidos por el Defensor del Pueblo	-	-
Promovidos por Diputados o Senadores	1	-
Promovidos por las Comunidades Autónomas	1	-
Otros	-	-
Total	2	2

CUESTIONES DE INCONSTITUCIONALIDAD	<i>Sobre leyes del Estado</i>	<i>Sobre leyes de las Comunidades Autónomas</i>
Planteadas por el Tribunal Supremo	3	-
Audiencia Nacional	-	-
Tribunal Militar Central	-	-
Tribunales Superiores de Justicia	3	4
Tribunales Militares Territoriales	-	-
Audiencias Provinciales	-	-
Juzgados	20	3
Otros	-	-
Total	26	7

CUESTIONES DE INCONSTITUCIONALIDAD PLANTEADAS POR EL PROPIO TRIBUNAL CONSTITUCIONAL (ART. 55.2 LOTC)	1
--	---

CUESTIONES PREJUDICIALES SOBRE NORMAS FORALES FISCALES	-
--	---

CONFLICTOS CONSTITUCIONALES

	Estado contra Comunidades Autónomas	-
Conflictos positivos de competencia	Comunidades Autónomas contra Estado	-
	Comunidades Autónomas entre sí	-
	Conflictos negativos de competencia	-
Conflictos entre órganos constitucionales		-
Conflictos en defensa de la autonomía local		-
Impugnación de disposiciones sin fuerza de Ley y resoluciones de las Comunidades Autónomas		1
Total		1

Cuadro nº 8

Litigiosidad territorial durante el año, por Comunidades Autónomas¹

<i>Comunidad Autónoma</i>	RECURSOS DE INCONSTITUCIONALIDAD ²		CONFLICTOS POSITIVOS DE COMPETENCIA	
	<i>Leyes del Estado impugnadas</i>	<i>Leyes de Comunidad Autónoma impugnadas</i>	<i>Planteados por el Gobierno de la Comunidad Autónoma</i>	<i>Planteados por el Gobierno de la Nación</i>
<i>País Vasco</i>	-	-	-	-
<i>Cataluña</i>	1	2	-	-
<i>Galicia</i>	-	-	-	-
<i>Andalucía</i>	-	-	-	-
<i>Asturias</i>	-	-	-	-
<i>Cantabria</i>	-	-	-	-
<i>La Rioja</i>	-	-	-	-
<i>Murcia</i>	-	-	-	-
<i>Valencia</i>	-	-	-	-
<i>Aragón</i>	-	-	-	-
<i>Castilla - La Mancha</i>	-	-	-	-
<i>Canarias</i>	-	-	-	-
<i>Navarra</i>	-	-	-	-
<i>Extremadura</i>	-	-	-	-
<i>Baleares</i>	-	-	-	-
<i>Madrid</i>	-	-	-	-
<i>Castilla y León</i>	-	-	-	-
Totales	1	2	-	-
	3		-	

¹ Las Comunidades Autónomas se relacionan por el orden de aprobación de sus primeros Estatutos de Autonomía.

² Se contabilizan, exclusivamente, los recursos de inconstitucionalidad interpuestos por el Presidente del Gobierno y los Consejos de Gobierno y Asambleas Legislativas de las Comunidades Autónomas.

Cuadro n° 9

Resoluciones dictadas y asuntos resueltos, según el tipo de proceso (*)

Tipo de proceso	Pleno			Sala I			Sala II			Total
	S.	A.I.	A.T.	S.	A.I.	A.T.	S.	A.I.	A.T.	
Recursos de inconstitucionalidad	30	-	-	-	-	-	-	-	-	30
Cuestiones de inconstitucionalidad	9	12	-	-	-	-	-	-	-	21
Conflictos positivos de competencia	6	-	-	-	-	-	-	-	-	6
Conflictos negativos de competencia	-	-	-	-	-	-	-	-	-	-
Conflictos entre órganos constitucionales	2	-	-	-	-	-	-	-	-	2
Conflictos en defensa de la autonomía local	-	-	-	-	-	-	-	-	-	-
Impugnación de disposiciones de las Comunidades Autónomas	-	-	1	-	-	-	-	-	-	1
Requerimientos sobre la constitucionalidad de los tratados internacionales	-	-	-	-	-	-	-	-	-	-
Cuestión prejudicial sobre normas forales fiscales	1	-	-	-	-	-	-	-	-	1
Suma parcial	48	12	1	-	-	-	-	-	-	61
Totales	61			-			-			61

S. = Sentencia

A.I. = Auto de inadmisión

A.T. = Auto de terminación

(*) Cuando una resolución resuelve varios asuntos acumulados, se indica entre paréntesis el número de asuntos acumulados. Los recursos de amparo avocados por el Pleno aparecen en el cuadro 16.

Cuadro nº 10
Asuntos pendientes de resolución a 31 de diciembre, clasificados por su tipo y procedencia

A) Clasificados por tipo de recurso

Recursos de inconstitucionalidad			54
<i>Interpuestos por</i>	<i>Leyes del Estado impugnadas</i>	<i>Leyes de Comunidad Autónoma impugnadas</i>	
Presidente del Gobierno	-	29	
Defensor del Pueblo	-	2	
Diputados o Senadores	9	4	
Comunidades Autónomas	10	-	
Conflictos positivos de competencia			7
Planteados por el Gobierno de la Nación		-	
Planteados por el Gobierno de una Comunidad Autónoma		7	
Cuestiones de inconstitucionalidad			15
Conflictos negativos de competencia			-
Conflictos entre órganos constitucionales			1
Conflictos en defensa de la autonomía local			-
Impugnación de disposiciones sin fuerza de Ley y resoluciones de las Comunidades Autónomas			1
Cuestiones prejudiciales sobre normas forales fiscales			-
Requerimiento sobre la constitucionalidad de los tratados internacionales			-
Total			92

B) Clasificados por Comunidad Autónoma (*)

<i>Comunidad Autónoma</i>	Recursos de inconstitucionalidad		Conflictos positivos de competencia	
	<i>Sobre leyes del Estado</i>	<i>Sobre leyes de una Comunidad Autónoma</i>	<i>Planteados por el Gobierno de la Nación</i>	<i>Planteados por el Gobierno de una Comunidad Autónoma</i>
País Vasco	1	1	-	-
Cataluña	4	17	4	-
Galicia	-	1	-	-
Andalucía	-	1	1	-
Asturias	-	-	-	-
Cantabria	-	-	-	-
La Rioja	-	-	-	-
Murcia	-	1	-	-
Valencia	-	2	-	-
Aragón	-	4	1	-
Castilla - La Mancha	-	-	-	-
Canarias	3	1	1	-
Navarra	1	-	-	-
Extremadura	-	1	-	-
Baleares	-	-	-	-
Madrid	1	1	-	-
Castilla y León	-	-	-	-
Totales	10	30	7	-
		40	7	

(*) Las Comunidades Autónomas se relacionan por el orden de aprobación de sus Estatutos de Autonomía.

III. Recursos de amparo

Cuadro n° 11

Origen de los recursos de amparo ingresados

Procedencia parlamentaria (art. 42 LOTC)	17
Procedencia jurisdiccional	3661
Civil	679
Penal	1919
Penitenciario	-
Contencioso-administrativo	784
Social	265
Militar	14
Electoral	1
Otros	17
Total	3692

Cuadro nº 12
Recursos de amparo turnados a las Salas, con expresión de los recurrentes y del derecho fundamental invocado

Recurrente	Número de recursos
Particulares	3279
Personas jurídicas de Derecho privado	374
Entes públicos	52
Defensor del Pueblo	-
Ministerio fiscal	-
Otros	-
Total	3705

Derecho fundamental invocado	Total	Porcentaje de invocación
<i>Igualdad (art. 14 CE)</i>	565	15,25
<i>Tutela judicial (art. 24 CE)</i>	2423	65,40
<i>Otros derechos y libertades:</i>	-	-
<i>Vida e integridad (art. 15 CE)</i>	135	3,64
<i>Libertad ideológica y religiosa (art. 16 CE)</i>	14	0,38
<i>Libertad y seguridad (art. 17 CE)</i>	284	7,67
<i>Honor, intimidad e imagen (art. 18 CE)</i>	183	4,94
<i>Libertad de residencia y circulación (art. 19 CE)</i>	23	0,62
<i>Libertades de expresión (art. 20 CE)</i>	37	1,00
<i>Reunión (art. 21 CE)</i>	3	0,08
<i>Asociación (art. 22 CE)</i>	12	0,32
<i>Participación en los asuntos públicos (art. 23 CE)</i>	71	1,92
<i>Legalidad penal (art. 25 CE)</i>	523	14,12
<i>Interdicción de tribunales de honor (art. 26 CE)</i>	-	-
<i>Educación (art. 27 CE)</i>	6	0,16
<i>Libertad de sindicación y huelga (art. 28 CE)</i>	28	0,76
<i>Petición (art. 29 CE)</i>	14	0,38
<i>Objeción de conciencia (art. 30.2 CE)</i>	-	-

Cuadro n° 13

Recursos de amparo:

Frecuencia de la invocación de los derechos fundamentales del art. 24 CE

Derechos invocados	Orden jurisdiccional						Suma
	<i>Civil</i>	<i>Penal</i>	<i>Peniten- ciario</i>	<i>Social</i>	<i>Conten- cioso – adminis- trativo</i>	<i>Militar</i>	
ART. 24.1							
Derecho a la tutela judicial efectiva sin indefensión	575	1383	-	211	697	11	2877
ART. 24.2							
Derecho al juez ordinario predeterminado por la ley	15	100	-	7	20	1	143
Derecho a la defensa y a la asistencia letrada	58	221	-	17	70	2	368
Derecho a ser informado de la acusación	5	39	-	2	9	3	58
Derecho a un proceso público.	8	38	-	3	14	-	63
Derecho a un proceso sin dilaciones indebidas	23	82	-	4	27	17	153
Derecho a un proceso con todas las garantías	168	567	-	37	155	4	931
Derecho a la prueba pertinente para la defensa	52	145	-	15	64	2	278
Derecho a no declarar contra uno mismo y a no confesarse culpable	3	30	-	1	7	-	41
Derecho a la presunción de inocencia	17	752	-	4	56	4	833
Total	924	3357	-	301	1119	44	5745

Cuadro n° 14

Recursos de amparo interpuestos, según el órgano que dictó la última resolución

Tribunal Supremo	1409
Otros órganos jurisdiccionales:	2215
A) En casación o revisión (Tribunales Superiores de Justicia)	18
B) En segunda instancia o suplicación	1293
C) En primera o única instancia	904
Órganos no judiciales / no consta	68
Total	3692

Tribunal Supremo	1409
Audiencia Nacional	263
Tribunal Militar Central	-
Tribunales Superiores de Justicia	162
Tribunales Militares Territoriales	1
Audiencias Provinciales	1149
Juzgados	640
Órganos no judiciales / no consta	68
Total	3692

Resoluciones judiciales anuladas ^(*)

	<i>Sentencias</i>	<i>Otras resoluciones</i>
Tribunal Supremo	3	2
Tribunales Superiores de Justicia	1	-
Audiencia Nacional	-	1
Audiencias Provinciales	2	-
Juzgados	3	3

^(*) Se cifran por separado sentencias y otras resoluciones (autos o providencias), y se indican sólo los órganos judiciales autores de las resoluciones anuladas por fallos del Tribunal Constitucional, al margen de cuántas resoluciones sean anuladas en cada fallo; si un fallo constitucional anula una o varias sentencias y, al mismo tiempo, otras resoluciones del mismo órgano judicial sólo se registra la anulación de la sentencia.

Cuadro n° 15

A) Motivos de admisión de los recursos de amparo

Motivos de admisión	Recursos	Porcentaje
Ausencia de doctrina constitucional	28	68,29
Aclaración o cambio de doctrina, consecuencia de un proceso de reflexión interna	1	2,44
Aclaración o cambio de doctrina, consecuencia de cambios normativos	-	-
Eventual origen normativo de la vulneración	1	2,44
Eventual vulneración por reiterada interpretación jurisprudencial de la ley	-	-
Incumplimiento general y reiterado de la doctrina constitucional, resoluciones judiciales contradictorias	-	-
Eventual negativa al acatamiento de doctrina constitucional por resoluciones judiciales	2	4,88
Repercusión social o económica	1	2,44
Consecuencias políticas generales	-	-
Varios motivos	8	19,51
Sin indicación de motivos	-	-
Total	41	100

B) Motivos de inadmisión de los recursos de amparo

Motivos de inadmisión	Recursos	Porcentaje
Falta de justificación de la especial trascendencia constitucional	194	11,70%
Insuficiente justificación de la especial trascendencia constitucional	647	39,02%
Falta de especial trascendencia constitucional	321	19,36%
Inexistencia de vulneración del derecho fundamental invocado	40	2,41%
Falta de denuncia de la vulneración del derecho fundamental	7	0,42%
Falta de agotamiento de la vía judicial previa	184	11,10%
Extemporaneidad del recurso	109	6,57%
Falta de subsanación de defectos procesales	145	8,75%
Varios motivos	5	0,30%
Otros motivos	6	0,36%
Total	1658	100

Cuadro n° 16

Resoluciones dictadas y amparos resueltos ¹²

	Sentencia	Auto		Providencia definitiva		Sumas
		Inadmisión ¹³	Terminación ¹⁴	Inadmisión	Terminación ¹⁵	
Pleno	3	12	1	-	-	16
Sala Primera	8	4	-	1731	31	1774
Sección Primera	-	-	-	-	-	-
Sección Segunda	-	-	-	-	-	-
Sala Segunda	13	-	1	1581	218	1813
Sección Tercera	-	-	-	-	-	-
Sección Cuarta	-	-	-	-	-	-
Totales	24	16	2	3312	249	3603

¹² Cuando una resolución resuelve varios asuntos acumulados, o es revocada en súplica, se indica entre paréntesis el número total de asuntos resueltos.

¹³ Entre paréntesis figuran los dos autos que, estimando el recurso de súplica interpuesto por el Ministerio Fiscal frente a la providencia de inadmisión del correspondiente recurso de amparo, acordaron su inadmisión por motivo distinto del inicialmente apreciado.

¹⁴ Desistimiento, extinción, allanamiento, etc.

¹⁵ Desistimiento, extinción, allanamiento, etc.