

III. Estadísticas jurisdiccionales

- I. Cuadros generales
- II. Procedimientos de inconstitucionalidad, conflictos constitucionales, impugnaciones y declaraciones
- III. Recursos de amparo
- IV. Datos comparados (2014-2018)

Índice

I. Cuadros generales

Cuadro n.º 1	Asuntos ingresados durante el año y su distribución inicial entre el Pleno y las Salas	pág. 206
Cuadro n.º 2	Asuntos ingresados durante el año, clasificados según el tipo de proceso	pág. 207
Cuadro n.º 3	Resoluciones dictadas durante el año, según el tipo de resolución	pág. 209
Cuadro n.º 4	Sentencias dictadas en los distintos procesos (y asuntos resueltos)	pág. 211
Cuadro n.º 5	Relación entre asuntos ingresados, admitidos y resueltos	pág. 212
Cuadro n.º 6	Procesos y asuntos admitidos pendientes de Sentencia y pendientes de admisión, a 31 de diciembre	pág. 214

II. Procedimientos de inconstitucionalidad, conflictos constitucionales, impugnaciones y declaraciones

Cuadro n.º 7	Asuntos ingresados según el promotor	pág. 218
Cuadro n.º 8	Litigiosidad territorial durante el año, por Comunidades Autónomas	pág. 219
Cuadro n.º 9	Resoluciones dictadas y asuntos resueltos, según el tipo de proceso	pág. 220

Cuadro n.º 10	Asuntos pendientes de resolución a 31 de diciembre, clasificados por su tipo y procedencia	pág. 221
---------------	--	----------

III. Recursos de amparo

Cuadro n.º 11	Origen de los recursos de amparo ingresados	pág. 224
Cuadro n.º 12	Recurrentes y derecho fundamental invocado	pág. 225
Cuadro n.º 13	Recursos de amparo: frecuencia de la invocación de los derechos fundamentales del art. 24 CE	pág. 226
Cuadro n.º 14	Recursos de amparo interpuestos, según el órgano que dictó la última resolución. Resoluciones judiciales anuladas	pág. 227
Cuadro n.º 15	Motivos de admisión e inadmisión de los recursos de amparo	pág. 228
Cuadro n.º 16	Resoluciones dictadas y amparos resueltos	pág. 230

IV. Datos comparados (2014-2018)

Cuadro n.º 17	Datos comparados 2014-2018	pág. 232
	Asuntos ingresados	pág. 232
	Resoluciones dictadas	pág. 233
	Asuntos resueltos	pág. 235
	Asuntos pendientes	pág. 238

I.

Cuadros generales

Cuadro n.º 1

**ASUNTOS INGRESADOS DURANTE EL AÑO
Y SU DISTRIBUCIÓN INICIAL ENTRE EL PLENO
Y LAS SALAS**

Meses	Pleno	Salas	Totales
Enero	5	592	597
Febrero	3	515	518
Marzo	9	599	608
Abril	4	625	629
Mayo	12	731	743
Junio	6	635	641
Julio	9	684	693
Agosto	1	78	79
Septiembre	2	530	532
Octubre	4	624	628
Noviembre	3	712	715
Diciembre	1	593	594
Totales	59	6.918	6.977¹

¹ El pleno recibió 32 avocaciones de recursos de amparo interpuestos en 2018 y otras 12 de años anteriores, que se anotan en el cuadro 5. En total 103 asuntos, 44 recursos de amparo y 59 asuntos de otro tipo de procesos.

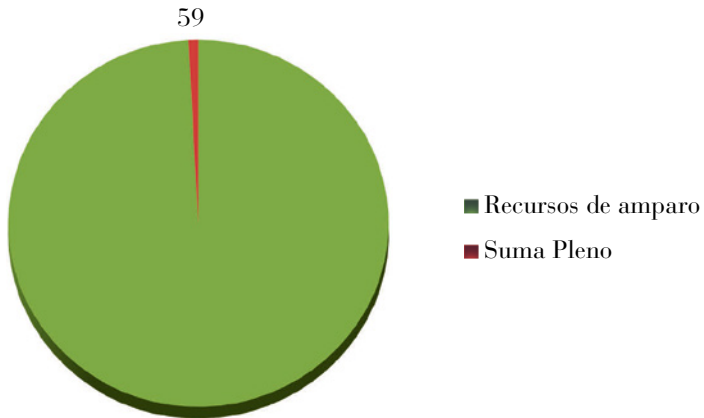
Cuadro n.º 2**ASUNTOS INGRESADOS DURANTE EL AÑO,
CLASIFICADOS SEGÚN EL TIPO DE PROCESO**

Recursos de inconstitucionalidad	12
Cuestiones de inconstitucionalidad	42 ¹
Recursos de amparo	6.918 ²
Conflictos positivos de competencia	–
Conflictos negativos de competencia	–
Conflictos entre órganos constitucionales	–
Conflictos en defensa de la autonomía local	–
Impugnación de disposiciones sin fuerza de ley y resoluciones de las comunidades autónomas	3
Requerimiento sobre la constitucionalidad de los tratados internacionales	–
Cuestiones prejudiciales sobre normas forales fiscales	2
Total	6.977

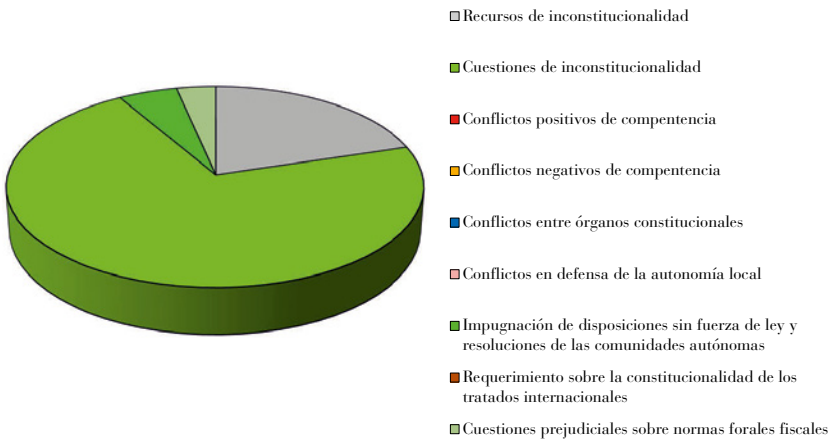
¹ De las cuales 3 fueron cuestiones internas de inconstitucionalidad.

² De los cuales 32 fueron avocados al Pleno, quedando 6.886 distribuidos entre las salas.

ASUNTOS INGRESADOS EN EL TRIBUNAL



ASUNTOS INGRESADOS EN EL PLENO



Cuadro n.º 3**RESOLUCIONES DICTADAS DURANTE EL AÑO¹**

	PLENO	Sala I y sus Secciones	Sala II y sus Secciones	TOTAL
Sentencias				
Estimación (total o parcial)	60	17 (+5)	20	97
Desestimación	24 (+1)	4	2	30
Inadmisión	12	2	1	15
Total sentencias (+ asuntos acumulados):	96 (+1)	23 (+5)	23	142 (+6)
Dictadas por la Sala		23	23	
Por la Sección 1. ^a		-	-	
Por la Sección 2. ^a		-	-	
Por la Sección 3. ^a		-	-	
Por la Sección 4. ^a		-	-	
Autos	69	31	32	132
- Inadmisión	31	3	-	34
- Terminación ²	3	2	1	8
- Suspensión de leyes	16	-	-	16
- Suspensión de otras disposiciones	8	2	10	20
- Aclaración o rectificación	-	-	1	1
- Acumulación	-	-	1	1
- Recusación y abstención	2	13	1	21
- Ejecución	1	2	1	4
- Súplica	3	4 (-1)	10 (-2)	17 (-3)
- Varios	5 ³	-	5	10
Providencias⁴	70	3.178 (-1)	3.559 (-2)	6.807 (-3)
Admisión	70	35	46	151
Inadmisión ⁵	-	3.096 (-1)	3.075 (-2)	6.171 (-3)
Terminación	-	46	433	484
Total de resoluciones dictadas	235	3.231	3.614	7.080
Total de resoluciones interlocutorias	105	61	75	241
Total de resoluciones definitivas⁶	130	3.170	3.539	6.839
Total de asuntos resueltos	131	3.174	3.537	6.842

¹ Se indican las resoluciones dictadas y en su caso, entre paréntesis, los asuntos acumulados resueltos.

² Terminación del asunto por desistimiento, caducidad, extinción del objeto, etc.

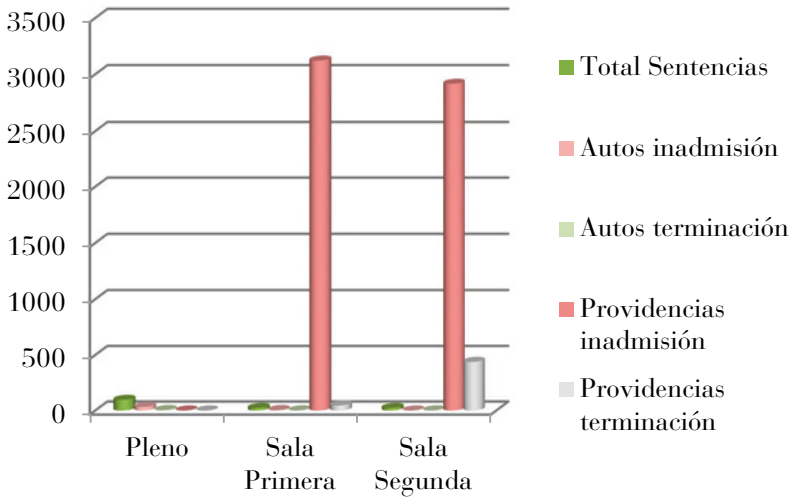
³ Uno de los autos admitió a trámite una impugnación de disposiciones autonómicas.

⁴ Providencias que no son de mero trámite.

⁵ Fueron revocadas en súplica 3 providencias de inadmisión, 1 de la Sala Primera y 2 de la Sala Segunda. Se indican entre paréntesis.

⁶ Sentencias, autos de inadmisión y de terminación, providencias de inadmisión y de terminación.

RESOLUCIONES DEFINITIVAS



Cuadro n.º 4**SENTENCIAS DICTADAS EN LOS DISTINTOS PROCESOS (Y ASUNTOS RESUELTOS¹)**

Tipo de proceso	Sentencias dictadas (asuntos acumulados)	Sentencias con votos particulares
Recurso de inconstitucionalidad	52 (+1)	23
Cuestión de inconstitucionalidad ²	19	5
Recurso de amparo	55 (+5)	10
Conflicto positivo de competencias	11	1
Conflicto negativo de competencia	–	–
Conflicto entre órganos constitucionales	3	–
Conflicto en defensa de la autonomía local	–	–
Impugnación de disposiciones sin fuerza de Ley y resoluciones de las Comunidades Autónomas	1	–
Requerimiento sobre la constitucionalidad de los tratados internacionales	–	–
Cuestión prejudicial sobre normas forales fiscales	1	–
Total de sentencias dictadas (y asuntos resueltos)	142 (+6)	39

¹ Algunas sentencias resolvieron varios asuntos acumulados. Se expresan entre paréntesis. Se resolvieron 148 asuntos.

² De ellas, una fue cuestión interna de inconstitucionalidad.

Cuadro n.º 5**RELACIÓN ENTRE ASUNTOS INGRESADOS,
ADMITIDOS Y RESUELTOS**

FASE DE ADMISIÓN	PLENO	SALA I	SALA II	SALAS	TOTAL
Asuntos recibidos	91	3.444	3.442	6.886	6.977
De nuevo ingreso	59	3.459	3.459	6.918	6.977
Abogados (no admitidos)	+32	-19	-13	- 32	
Traslados entre Salas		+4 (+60/-56)	-4 (-60+56)		
Asuntos admitidos	71 ¹	35	46	81	152
Asuntos inadmitidos	32	3.098	3.073	6.171	6.203
Por providencia	-	3.096	3.075	6.171	6.171
Por Auto	31	3	-	3	34
Revocaciones en súplica	-	1	2	3	3
Asuntos terminados (antes de decidir sobre su admisión)	1	48	441	489	490
Por providencia	-	46	438	484	484
Por Auto	1	2	3	5	6
<i>Diferencia entre los asuntos recibidos y los resueltos en trámite de admisión</i>	-13	+263	-118	+145	+132

¹ El Pleno admitió a trámite un asunto por auto y 70 por providencia.

FASE DE SENTENCIA	PLENO	SALA I	SALA II	SECCIONES	SALAS Y SECCIONES	TOTAL
Asuntos a sentenciar	79	29	44	-	73	152
Asuntos admitidos	71	35	46	-	81	152
Traslados entre Salas	-	-	-	-	-	-
Avogados (admitidos)	12	-8	-4	-	-12	-
Deferidos a las Salas	-4	2	2	-	4	-
Deferidos a las Secciones	-	-	-	-	-	-
<i>Acumulaciones</i>	-	-	1 (5)	-	1 (5)	5
Procesos a sentenciar	79	29	39	-	68	147
Asuntos resueltos	100	28	23	-	51	151
Por Sentencia	96	23	23	-	46	142
<i>De los cuales, por la Sala</i>	96	23	23	-	46	142
<i>Sección 1.ª</i>	-	-	-	-	-	-
<i>Sección 2.ª</i>	-	-	-	-	-	-
<i>Sección 3.ª</i>	-	-	-	-	-	-
<i>Sección 4.ª</i>	-	-	-	-	-	-
Asuntos terminados (después de su admisión)	3	-	-	-	-	3
Acumulados	1	5	-	-	5	6
Procesos resueltos	99	23	23	-	46	145
<i>Diferencia entre los asuntos a sentenciar y los resueltos</i>	-21	+1	+38	-	+39	+18
<i>Diferencia entre los procesos a sentenciar y los resueltos</i>	-20	+6	+16	-	+22	+2

Cuadro n.º 6**A) PROCESOS Y ASUNTOS ADMITIDOS
PENDIENTES DE SENTENCIA A 31 DE DICIEMBRE**

	Procesos	Asuntos
Pleno	93	93
Recursos de inconstitucionalidad	36	36
Cuestiones de inconstitucionalidad	11	11
Recursos de amparo avocados	41	41
Conflictos positivos de competencia	2	2
Conflictos negativos de competencia	–	–
Conflictos entre órganos constitucionales	–	–
Conflictos en defensa de la autonomía local	–	–
Impugnación de disposiciones sin fuerza de Ley y resoluciones de las Comunidades Autónomas	2	2
Requerimiento sobre la constitucionalidad de los tratados internacionales	–	–
Cuestiones prejudiciales sobre normas forales fiscales	1	1
Sala Primera		
Recursos de amparo	33	35
Recursos de inconstitucionalidad	–	–
Cuestiones de inconstitucionalidad	2	2
Conflictos positivos de competencia	–	–
Conflictos en defensa de la autonomía local	–	–
Sala Segunda		
Recursos de amparo	65	65
Recursos de inconstitucionalidad	–	–
Cuestiones de inconstitucionalidad	2	2
Conflictos positivos de competencia	–	–
Conflictos en defensa de la autonomía local	–	–
Suma de las cuestiones de inconstitucionalidad	15	15
Suma de los recursos de amparo	139	141
Suma de los conflictos positivos de competencia	2	2

**B) ASUNTOS PENDIENTES DE DECIDIR
SOBRE ADMISIÓN A 31 DE DICIEMBRE**

Pleno	5
Recursos de inconstitucionalidad	1
Cuestiones de inconstitucionalidad	4
Conflictos positivos de competencia	–
Conflictos negativos de competencia	–
Conflictos entre órganos constitucionales	–
Conflictos en defensa de la autonomía local	–
Impugnación de disposiciones sin fuerza de Ley y resoluciones de las Comunidades Autónomas	–
Requerimientos sobre la constitucionalidad de los tratados internacionales	–
Cuestiones prejudiciales sobre normas forales fiscales	–
Sala Primera	
Recursos de amparo	1.755
Sala Segunda	
Recursos de amparo	1.425
Ambas Salas	
Recursos de amparo	3.180

II.

Procedimientos
de inconstitucionalidad,
conflictos constitucionales,
impugnaciones
y declaraciones

Cuadro n.º 7**PLENO: ASUNTOS INGRESADOS
SEGÚN EL PROMOTOR**

	Sobre leyes del Estado	Sobre leyes de las Comunidades Autónomas
Recursos de inconstitucionalidad		
Promovidos por el Presidente del Gobierno	–	4
Promovidos por el Defensor del Pueblo	–	–
Promovidos por Diputados o Senadores	4	2
Promovidos por las Comunidades Autónomas	2	–
Otros	–	–
Total	6	6
Cuestiones de inconstitucionalidad		
Planteadas por el Tribunal Supremo	4	1
Audiencia Nacional	–	–
Tribunal Militar Central	–	–
Tribunales Superiores de Justicia	3	4
Tribunales Militares Territoriales	–	–
Audiencias Provinciales	1	–
Juzgados	22	4
Otros	–	–
Total	30	9
Cuestiones de inconstitucionalidad planteadas por el propio Tribunal Constitucional (art. 55.2 LOTC)		3
Conflictos constitucionales		
Conflictos positivos de competencia		
Estado contra Comunidades Autónomas		–
Comunidades Autónomas contra Estado		–
Comunidades Autónomas entre sí		–
Conflictos negativos de competencia		
Conflictos entre órganos constitucionales		–
Conflictos en defensa de la autonomía local		–
Impugnaciones de disposiciones sin fuerza de Ley y resoluciones de las Comunidades Autónomas		3
Cuestiones prejudiciales sobre normas forales fiscales		2
Total		5

Cuadro n.º 8**LITIGIOSIDAD TERRITORIAL DURANTE EL AÑO,
POR COMUNIDADES AUTÓNOMAS¹**

Comunidad Autónoma	Recursos de inconstitucionalidad ²		Conflictos positivos de competencia	
	Leyes del Estado impugnadas	Leyes de Comunidad Autónoma impugnadas	Planteados por el Gobierno de la Comunidad Autónoma	Planteados por el Gobierno de la Nación
País Vasco	-	-	-	-
Cataluña	1	1	-	-
Galicia	-	-	-	-
Andalucía	-	-	-	-
Asturias	-	-	-	-
Cantabria	-	-	-	-
La Rioja	-	-	-	-
Murcia	-	-	-	-
Valencia	-	1	-	-
Aragón	1	2	-	-
Castilla-La Mancha	-	1	-	-
Canarias	-	-	-	-
Navarra	-	-	-	-
Extremadura	-	-	-	-
Baleares	-	-	-	-
Madrid	-	-	-	-
Castilla y León	-	-	-	-
Totales	2	5	-	-
	7		-	

¹ Las Comunidades Autónomas se relacionan por el orden de aprobación de sus primeros Estatutos de Autonomía.

² Se contabilizan, exclusivamente, los recursos de inconstitucionalidad interpuestos por el Presidente del Gobierno y los Consejos de Gobierno y Asambleas Legislativas de las Comunidades Autónomas.

Cuadro n.º 9**RESOLUCIONES DICTADAS Y ASUNTOS RESUELTOS,
SEGÚN EL TIPO DE PROCESO***

Tipo de proceso	PLENO			SALA I			SALA II			Total
	S.	A.I.	A.T.	S.	A.I.	A.T.	S.	A.I.	A.T.	
Recursos de inconstitucionalidad	52 (+1)	-	2	-	-	-	-	-	-	54
Cuestiones de inconstitucionalidad	17	29	-	1	-	-	1	-	-	48
Conflictos positivos de competencia	11	-	-	-	-	-	-	-	-	11
Conflictos negativos de competencia	-	-	-	-	-	-	-	-	-	-
Conflictos entre órganos constitucionales	3	-	-	-	-	-	-	-	-	3
Conflictos en defensa de la autonomía local	-	-	-	-	-	-	-	-	-	-
Impugnación de disposiciones de las Comunidades Autónomas	1	-	1	-	-	-	-	-	-	2
Requerimientos sobre la constitucionalidad de los tratados internacionales	-	-	-	-	-	-	-	-	-	-
Cuestión prejudicial sobre normas forales fiscales	1	1	-	-	-	-	-	-	-	2
Suma parcial	85 (+1)	30	3	1	-	-	1	-	-	
Totales	118 (+1)			1			1			120 (+1)

S. = Sentencia A. I. = Auto de inadmisión A. T. = Auto de terminación

* Cuando una resolución resuelve varios asuntos acumulados, se indica entre paréntesis el número de asuntos acumulados. Los recursos de amparo avocados por el Pleno aparecen en el cuadro 16.

Cuadro n.º 10

**ASUNTOS PENDIENTES DE RESOLUCIÓN A 31
DE DICIEMBRE, CLASIFICADOS POR SU TIPO
Y PROCEDENCIA**

A) Clasificados por tipo de recurso

Recursos de inconstitucionalidad			35
Interpuestos por	Leyes del Estado impugnadas	Leyes de la Comunidad Autónoma impugnadas	
Presidente del Gobierno	–	16	
Defensor del Pueblo	–	–	
Diputados o Senadores	9	4	
Comunidades Autónomas	6	–	
Conflictos positivos de competencia			2
Planteados por el Gobierno de la Nación			–
Planteados por el Gobierno de una Comunidad Autónoma			2
Cuestiones de inconstitucionalidad			13
Conflictos negativos de competencia			–
Conflictos entre órganos constitucionales			–
Conflictos en defensa de la autonomía local			–
Impugnación de disposiciones sin fuerza de Ley y resoluciones de las Comunidades Autónomas			2
Cuestiones prejudiciales sobre normas forales fiscales			1
Requerimiento sobre la constitucionalidad de los tratados internacionales			–
Total			53

B) Clasificados por Comunidad Autónoma*

Comunidad Autónoma	Recursos de inconstitucionalidad		Conflictos positivos de competencia	
	Sobre leyes del Estado	Sobre leyes de una Comunidad Autónoma	Planteados por el Gobierno de la Nación	Planteados por el Gobierno de una Comunidad Autónoma
País Vasco	–	1	–	–
Cataluña	4	10	–	2
Galicia	–	–	–	–
Andalucía	–	–	–	–
Asturias	–	–	–	–
Cantabria	–	–	–	–
La Rioja	–	–	–	–
Murcia	–	–	–	–
Valencia	–	1	–	–
Aragón	1	4	–	–
Castilla-La Mancha	–	–	–	–
Canarias	1	1	–	–
Navarra	1	–	–	–
Extremadura	–	–	–	–
Baleares	–	–	–	–
Madrid	–	–	–	–
Castilla y León	–	–	–	–
Totales	7	17	–	2
		24		2

* Las Comunidades Autónomas se relacionan por el orden de aprobación de sus Estatutos de Autonomía.

III.

Recursos de amparo

Cuadro n.º 11**ORIGEN DE LOS RECURSOS DE AMPARO
INGRESADOS**

Procedencia parlamentaria (art. 42 LOTC)	29
Procedencia jurisdiccional	6.861
Civil	1.269
Penal	3.706
Penitenciario	–
Contencioso-administrativo	1.383
Social	474
Militar	29
Electoral	4
Otros	24
Total	6.918

Cuadro n.º 12

**RECURSOS DE AMPARO TURNADOS A LAS SALAS,
CON EXPRESIÓN DE LOS RECURRENTES
Y DEL DERECHO FUNDAMENTAL INVOCADO**

Recurrente	Número de recursos	
Particulares	6.032	
Personas jurídicas de Derecho privado	801	
Entes públicos	85	
Defensor del Pueblo	-	
Ministerio fiscal	-	
Otros	-	
Total	6.918	

Derecho fundamental invocado	Total	Porcentaje de invocación
Igualdad (art. 14 CE)	1.008	14,57
Tutela judicial (art. 24 CE)	4.872	70,42
Otros derechos y libertades:	-	-
Vida e integridad (art. 15 CE)	205	2,96
Libertad ideológica y religiosa (art. 16 CE)	27	0,39
Libertad y seguridad (art. 17 CE)	490	7,08
Honor, intimidad e imagen (art. 18 CE)	297	4,29
Libertad de residencia y circulación (art. 19 CE)	36	0,52
Libertades de expresión (art. 20 CE)	85	1,23
Reunión (art. 21 CE)	5	0,07
Asociación (art. 22 CE)	18	0,26
Participación en los asuntos públicos (art. 23 CE)	118	1,71
Legalidad penal (art. 25 CE)	892	12,89
Interdicción de tribunales de honor (art. 26 CE)	1	0,01
Educación (art. 27 CE)	13	0,19
Libertad de sindicación y huelga (art. 28 CE)	53	0,77
Petición (art. 29 CE)	18	0,26
Objeción de conciencia (art. 30.2 CE)	-	-

Cuadro n.º 13
**RECURSOS DE AMPARO: FRECUENCIA
DE LA INVOCACIÓN DE LOS DERECHOS
FUNDAMENTALES DEL ART. 24 CE**

Derechos invocados	Orden jurisdiccional					Suma
	<i>Civil</i>	<i>Penal</i>	<i>Social</i>	<i>Conten- cioso-admi- nistrativo</i>	<i>Militar</i>	
Art. 24.1						
Derecho a la tutela judicial efectiva sin indefensión	1.083	2.595	377	1.231	23	5.309
Art. 24.2						
Derecho al juez ordinario predeterminado por la ley	27	150	9	35	1	222
Derecho a la defensa y a la asistencia letrada	102	390	28	120	6	646
Derecho a ser informado de la acusación	6	67	3	13	4	93
Derecho a un proceso público	10	45	5	15	-	75
Derecho a un proceso sin dilaciones indebidas	30	154	6	34	-	224
Derecho a un proceso con todas las garantías	362	1.027	75	279	9	1.752
Derecho a la prueba pertinente para la defensa	69	266	27	91	3	456
Derecho a no declarar contra uno mismo y a no confesarse culpable	3	44	1	10	-	58
Derecho a la presunción de inocencia	23	1.348	10	86	9	1.476
Total	1.715	6.086	541	1.914	55	10.311¹

¹ Además hay que añadir otros catorce recursos de amparo que invocaron estos derechos de procedencia «Parlamentaria», «Electoral» y «Otros».

Cuadro n.º 14**RECURSOS DE AMPARO INTERPUESTOS, SEGÚN
EL ÓRGANO QUE DICTÓ LA ÚLTIMA RESOLUCIÓN**

Tribunal Supremo	2.832
Otros órganos jurisdiccionales:	3.700
A) En casación o revisión (Tribunales Superiores de Justicia)	35
B) En segunda instancia o suplicación	2.243
C) En primera o única instancia	1.422
Órganos no judiciales / no consta	386
Total	6.918
Tribunal Supremo	2.832
Audiencia Nacional	354
Tribunal Militar Central	2
Tribunales Superiores de Justicia	332
Tribunales Militares Territoriales	3
Audiencias Provinciales	2.149
Juzgados	1.118
Órganos no judiciales / no consta	128
Total	6.918

RESOLUCIONES JUDICIALES ANULADAS (*)

	Sentencias	Otras resoluciones
Tribunal Supremo	4	14
Tribunales Superiores de Justicia	1	–
Audiencia Nacional	–	3
Audiencias Provinciales	2	1
Juzgados	4	4

(*) Se cifran por separado sentencias y otras resoluciones (autos o providencias), y se indican sólo los órganos judiciales autores de las resoluciones anuladas por fallos del Tribunal Constitucional, al margen de cuántas resoluciones sean anuladas en cada fallo; si un fallo constitucional anula una o varias sentencias y, al mismo tiempo, otras resoluciones del mismo órgano judicial sólo se registra la anulación de la sentencia.

Cuadro n.º 15**A) MOTIVOS DE ADMISIÓN DE LOS RECURSOS DE AMPARO**

Motivos de admisión	Recursos	Porcentaje
Ausencia de doctrina constitucional	53	46,09
Aclaración o cambio de doctrina, consecuencia de un proceso de reflexión interna	37	32,17
Aclaración o cambio de doctrina, consecuencia de cambios normativos	1	0,87
Eventual origen normativo de la vulneración	3	2,61
Eventual vulneración por reiterada interpretación jurisprudencial de la ley	–	–
Incumplimiento general y reiterado de la doctrina constitucional, resoluciones judiciales contradictorias	4	3,48
Eventual negativa al acatamiento de doctrina constitucional por resoluciones judiciales	7	6,09
Repercusión social o económica	3	2,61
Consecuencias políticas generales	–	–
Varios motivos	7	6,09
Sin indicación de motivos	–	–
Total	115	100

B) MOTIVOS DE INADMISIÓN DE LOS RECURSOS DE AMPARO

Motivos de inadmisión	Recursos	Porcentaje
Falta de justificación de la especial trascendencia constitucional	765	12,38
Insuficiente justificación de la especial trascendencia constitucional	2.350	38,04
Falta de especial trascendencia constitucional	1.339	21,67
Inexistencia de vulneración del derecho fundamental invocado	160	2,59
Falta de denuncia de la vulneración del derecho fundamental	27	0,44
Falta de agotamiento de la vía judicial previa	607	9,83
Extemporaneidad del recurso	344	5,57
Falta de subsanación de defectos procesales	542	8,77
Varios motivos	27	0,44
Otros motivos	17	0,28
Total	6.178	100

Cuadro n.º 16**RESOLUCIONES DICTADAS Y AMPAROS
RESUELTOS¹**

	SENTENCIA	AUTO		PROVIDENCIA DEFINITIVA		SUMAS
		Inadmisión	Terminación ²	Inadmisión ³	Terminación ⁴	
Pleno	11	1	-	-	-	12
Sala Primera	22 (+5)	3	-	3.096 (-1)	46	3.169 (+4)
Sección Primera	-	-	1	-	-	-
Sección Segunda	-	-	1	-	-	-
Sala Segunda	22	-	-	3.075 (-2)	438	3.538 (-2)
Sección Tercera	-	-	2	-	-	-
Sección Cuarta	-	-	1	-	-	-
Totales	55 (+5)	4	5	6.171 (-3)	484	6.719 (+2)

¹ Cuando una resolución resuelve varios asuntos acumulados, o es revocada en súplica, se indica entre paréntesis el número total de asuntos resueltos.

² Desistimiento, extinción, allanamiento, etc.

³ Entre paréntesis figuran las providencias de inadmisión que han sido revocadas en recurso de súplica interpuesto por el Ministerio Fiscal.

⁴ Desistimiento, extinción, allanamiento, etc.

IV.

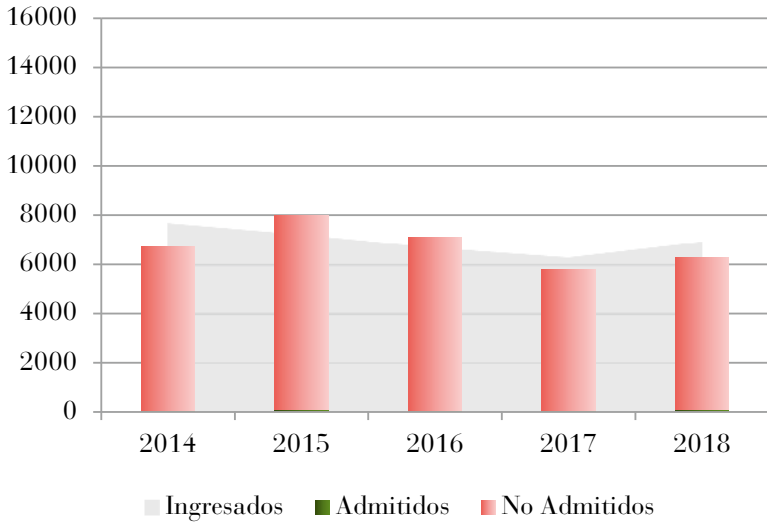
Datos comparados
(2014-2018)

Cuadro n.º 17**DATOS COMPARADOS 2014-2018**

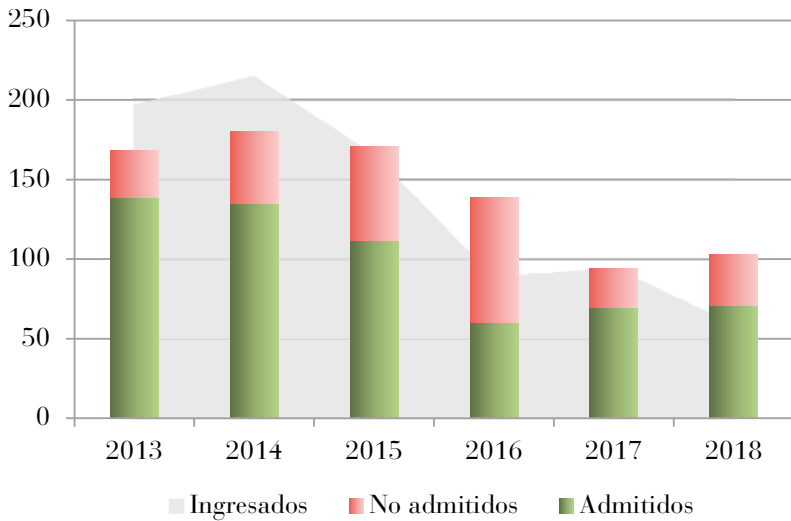
Asuntos ingresados	2014	2015	2016	2017	2018
Recursos de inconstitucionalidad	60	42	32	47	12
Cuestiones de inconstitucionalidad	141	113	44	33	42
Recursos de amparo	7.663	7.203	6.685	6.286	6.918
Conflictos positivos de competencia	5	5	10	3	–
Conflictos negativos de competencia	3	–	–	–	–
Conflictos entre órganos constitucionales	–	–	1	2	–
Conflictos en defensa de la autonomía local	2	2	1	–	–
Impugnación de disposiciones sin fuerza de Ley y resoluciones de las Comunidades Autónomas	4	1	–	4	3
Requerimientos sobre tratados internacionales	–	–	–	–	–
Cuestiones prejudiciales sobre normas forales fiscales		2	1	6	2
Total	7.878	7.368	6.774	6.381	6.977

Resoluciones dictadas	2014	2015	2016	2017	2018
Sentencias					
Pleno	95	107	125	107	96
Sala Primera y sus Secciones	48	67	37	18	23
La Sala	48	67	37	18	23
Sección 1. ^a	–	–	–	–	–
Sección 2. ^a	–	–	–	–	–
Sala Segunda y sus Secciones	72	98	66	31	23
La Sala	72	98	66	31	23
Sección 3. ^a	–	–	–	–	–
Sección 4. ^a	–	–	–	–	–
Total	215	272	228	156	142
Autos definitivos					
Pleno	52	63	83	34	34
Sala Primera y sus Secciones	57	37	19	10	5
Sala Segunda y sus Secciones	48	24	21	10	3
Total	157	124	123	54	42
Providencias de inadmisión y terminación					
Pleno	–	2	–	–	–
Sala Primera	3.275	4.258	3.653	3.158	3.142
Sala Segunda	3.406	4.107	3.851	2.952	3.513
Total	6.681	8.367	7.504	6.110	6.655
Autos interlocutorios	148	105	86	119	90
Providencias de admisión	208	196	127	140	151
Total de resoluciones definitivas (Sentencias + Autos definitivos + providencias definitivas)	7.053	8.763	7.855	6.320	6.839
Total de resoluciones dictadas	7.409	9.064	8.068	6.579	7.080

ADMISIÓN EN LAS SALAS



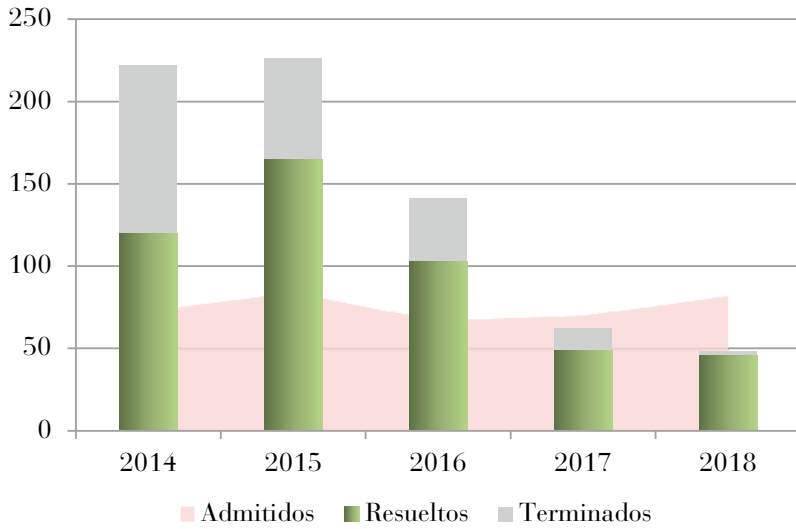
ADMISIÓN EN EL PLENO



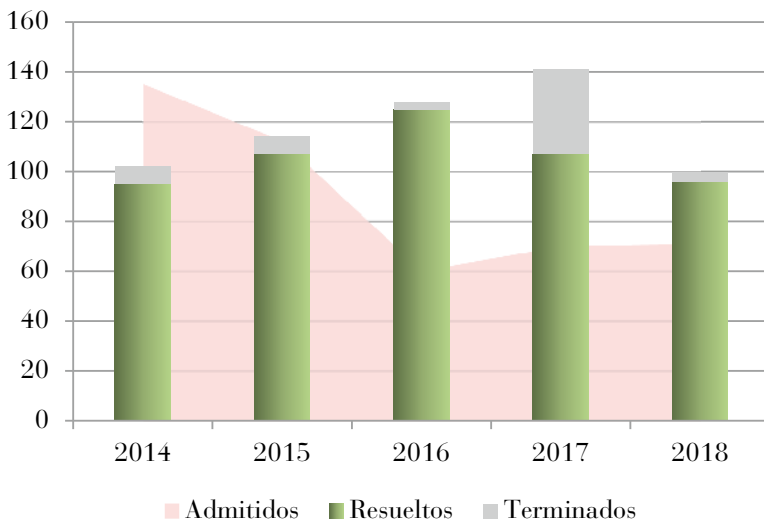
Asuntos resueltos	2014	2015	2016	2017	2018
Recursos de inconstitucionalidad					
Por Sentencia	50	56	84	70	52
(de ellos, por Sentencia de Sala)	1	-	-	-	-
Por Auto o providencia	7	8	3	3	2
(de ellos, por resolución de Sala)	1	-	3	-	-
Acumulados con los anteriores	5	-	3	2	1
Total	62	64	90	75	55
Cuestiones de inconstitucionalidad					
Por Sentencia	32	107	41	15	19
(de ellos, por Sentencia de Sala)	15	84	25	3	2
Por Auto o providencia	52	65	79	25	29
(de ellos, por resolución de Sala)	12	11	2	-	-
Acumulados con los anteriores	-	-	-	-	-
Total	84	172	120	40	48
Recursos de amparo					
Por Sentencia	109	96	88	53	55
(de ellos, por Sentencia del Pleno)	15	17	10	4	11
(de ellos, por Sentencia de Sala)	94	79	78	49	44
(de ellos, por Sentencia de Sección)	-	-	-	-	-
Por Auto de inadmisión	3	-	3	8	4
(de ellos, por Auto del Pleno)	-	-	1	1	1
Por providencia de inadmisión	6.659	7.880	7.026	5.690	6.165
Por otras causas	109	535	478	433	485
Acumulado con los anteriores	2	2	1	-	5
Total	6.882	8.513	7.596	6.186	6.721
Conflictos positivos de competencia					
Por Sentencia	20	7	12	12	11
(de ellos, por Sentencia de Sala)	10	2	-	-	-
Por Auto o providencia	-	-	-	-	-
(de ellos, por resolución de Sala)	-	-	-	-	-
Acumulados con los anteriores	-	-	-	-	-
Total	20	7	12	12	11

Asuntos resueltos	2014	2015	2016	2017	2018
Conflictos negativos de competencia					
Por Sentencia	-	-	-	-	-
Por Auto o providencia	3	-	-	-	-
Total	3	-	-	-	-
Conflictos entre órganos constitucionales					
Por Sentencia	-	-	-	-	3
Por Auto o providencia	-	-	-	-	-
Total	-	-	-	-	3
Conflictos en defensa de la autonomía local					
Por Sentencia	3	1	2	2	-
Por Auto o providencia	2	2	1	-	-
Total	5	3	3	2	-
Impugnación de disposiciones sin fuerza de ley y resoluciones de las Comunidades Autónomas					
Por Sentencia	1	5	-	3	1
Por Auto o providencia	-	1	-	-	1
Total	1	6	-	3	2
Requerimiento sobre la constitucionalidad de los tratados internacionales					
Por Declaración	-	-	-	-	-
Por Auto o providencia	-	-	-	-	-
Total	-	-	-	-	-
Cuestión prejudicial sobre normas forales fiscales					
Total	-	-	1	6	2
Total de asuntos resueltos	7.057	8.765	7.822	6.322	6.842

SENTENCIAS EN LAS SALAS



SENTENCIAS EN EL PLENO

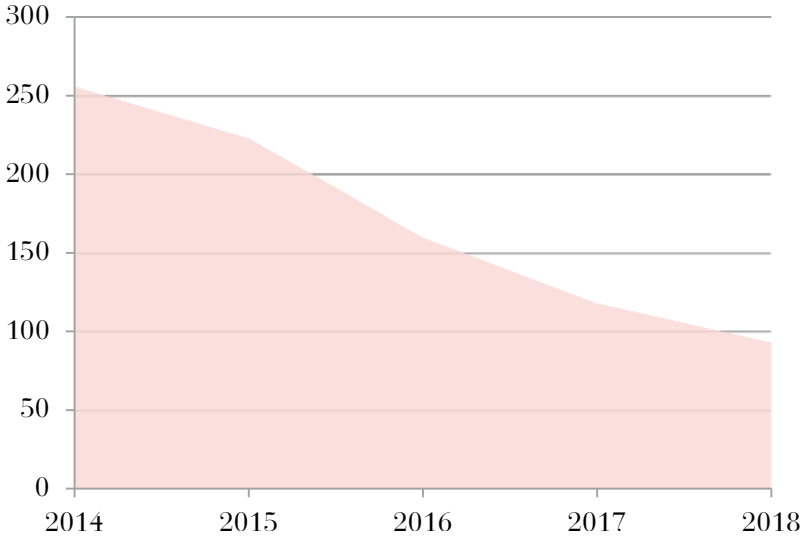


Asuntos admitidos pendientes de Sentencia	2014	2015	2016	2017	2018
Recursos de inconstitucionalidad					
Procesos en el Pleno	183	157	103	77	36
Acumulados	4	6	3	1	-
Procesos en la Sala Primera	-	-	-	-	-
Procesos en la Sala Segunda	-	-	-	-	-
Total	187	163	106	78	36
Cuestiones de inconstitucionalidad					
Procesos en el Pleno	27	19	20	13	11
Acumulados	-	-	-	-	-
Procesos en la Sala Primera	35	9	3	-	2
Procesos en la Sala Segunda	46	19	1	2	2
Total	108	47	24	15	15
Conflictos positivos de competencia					
Procesos en el Pleno	23	23	22	13	2
Acumulados	-	-	-	-	-
Procesos en la Sala Primera	1	1	-	-	-
Procesos en la Sala Segunda	2	-	-	-	-
Total	26	24	22	13	2
Conflictos negativos de competencia					
Procesos en el Pleno	-	-	-	-	-
Acumulados	-	-	-	-	-
Total	-	-	-	-	-
Conflictos entre órganos constitucionales					
Procesos en el Pleno	-	-	1	3	-
Total	-	-	1	3	-
Conflictos en defensa de la autonomía local					
Procesos en el Pleno	5	4	2	-	-
Acumulados	-	-	-	-	-
Procesos en la Sala Primera	-	-	-	-	-
Procesos en la Sala Segunda	-	-	-	-	-
Total	5	4	2	-	-

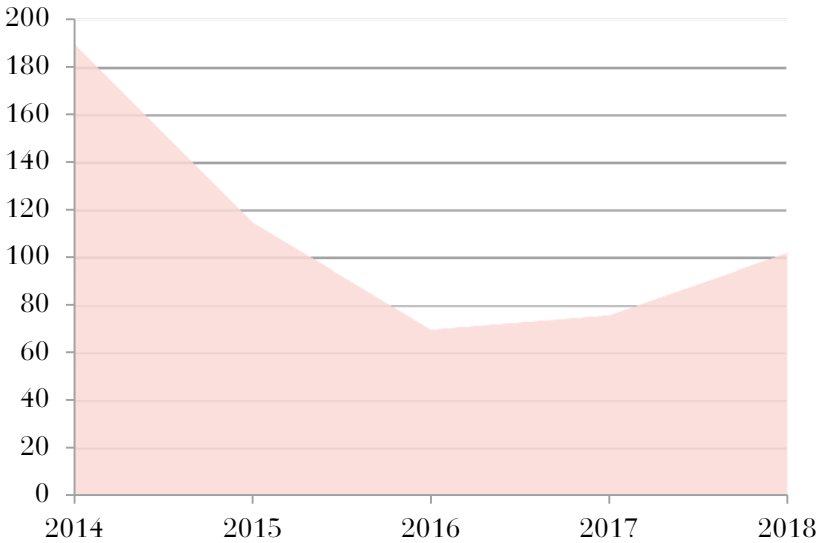
Asuntos admitidos pendientes de Sentencia	2014	2015	2016	2017	2018
Impugnación de disposiciones sin fuerza de Ley y resoluciones de las Comunidades Autónomas					
Procesos en el Pleno	4	-	-	-	2
Total	4	-	-	-	2
Requerimiento sobre la constitucionalidad de los tratados internacionales					
Procesos en el Pleno	-	-	-	-	-
Total	-	-	-	-	-
Cuestiones prejudiciales sobre normas forales fiscales					
Procesos en el Pleno	-	3	1	1	1
Total	-	3	1	1	1
Recursos de amparo					
Pleno	10	11	8	10	41
(acumulados con los anteriores)	-	-	-	-	-
Sala Primera y sus Secciones	36	34	26	24	33
(acumulados con los anteriores)	-	-	-	7	2
Sala Segunda y sus Secciones	70	54	40	50	65
(acumulados con los anteriores)	-	-	-	1	-
Suma de procesos de amparo	116	99	74	84	139
Total de procesos pendientes de Sentencia de Pleno	252	217	157	117	93
Total de procesos pendientes de Sentencia de Sala y Sección	190	117	70	76	102
Total de asuntos pendientes de Sentencia de Pleno	256	223	160	118	93
Total de asuntos pendientes de Sentencia de Sala y Sección	190	117	70	84	104

Asuntos pendientes de admisión	2014	2015	2016	2017	2018
Pleno					
Recursos de inconstitucionalidad	5	2	1	2	1
Cuestiones de inconstitucionalidad	50	55	10	7	4
Recursos de amparo avocados	-	-	-	-	-
Conflictos positivos de competencia	-	-	-	-	-
Conflictos negativos de competencia	-	-	-	-	-
Conflictos entre órganos constitucionales	-	-	-	-	-
Conflictos en defensa de la autonomía local	-	-	-	-	-
Impugnación de disposiciones sin fuerza de Ley y resoluciones de las Comunidades Autónomas	-	-	-	1	-
Requerimientos sobre la constitucionalidad de los tratados internacionales	-	-	-	-	-
Cuestiones prejudiciales sobre normas forales fiscales	-	-	-	-	-
Salas: recursos de amparo					
Sala Primera	2.403	1.770	1.224	1.211	1.755
Sala Segunda	2.060	1.542	1.134	1.167	1.425
Total de asuntos pendientes de admisión en Pleno	55	57	11	10	5
Total de asuntos pendientes de admisión en Salas	4.463	3.312	2.358	2.378	3.180

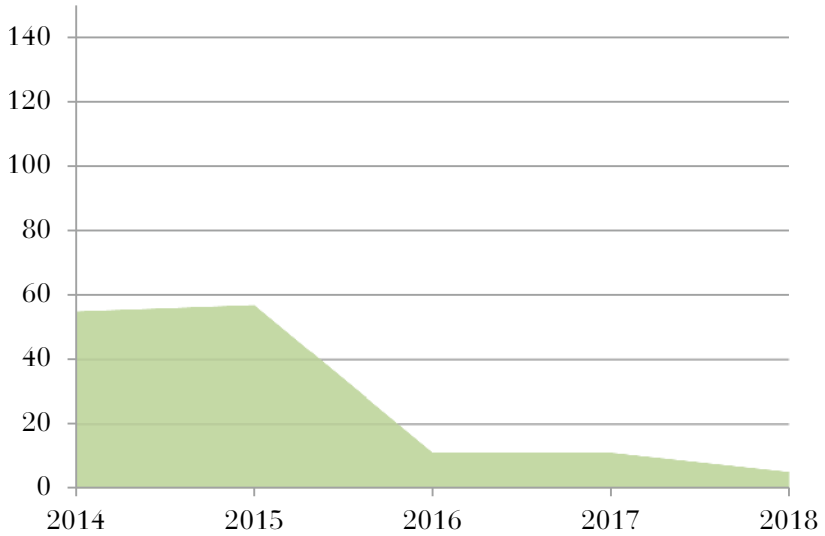
PENDIENTES DE SENTENCIA EN EL PLENO



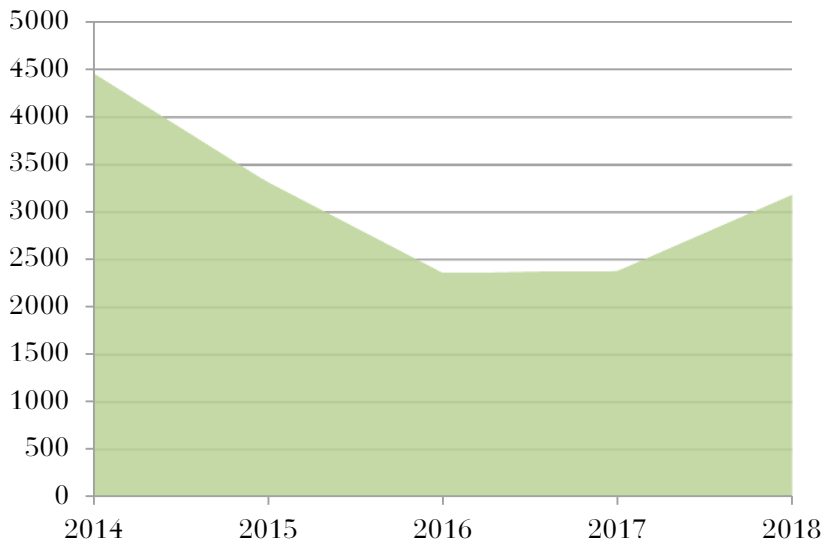
PENDIENTES DE SENTENCIA EN LAS SALAS



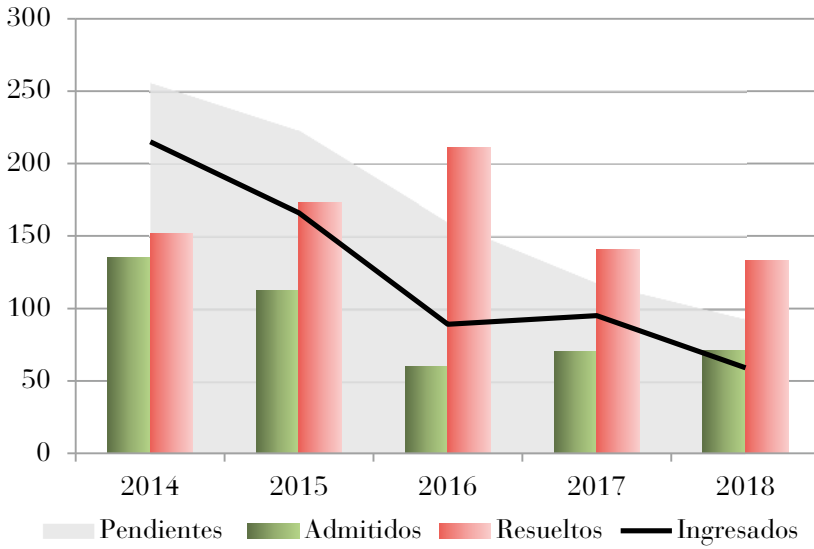
PENDIENTES DE ADMISIÓN EN EL PLENO



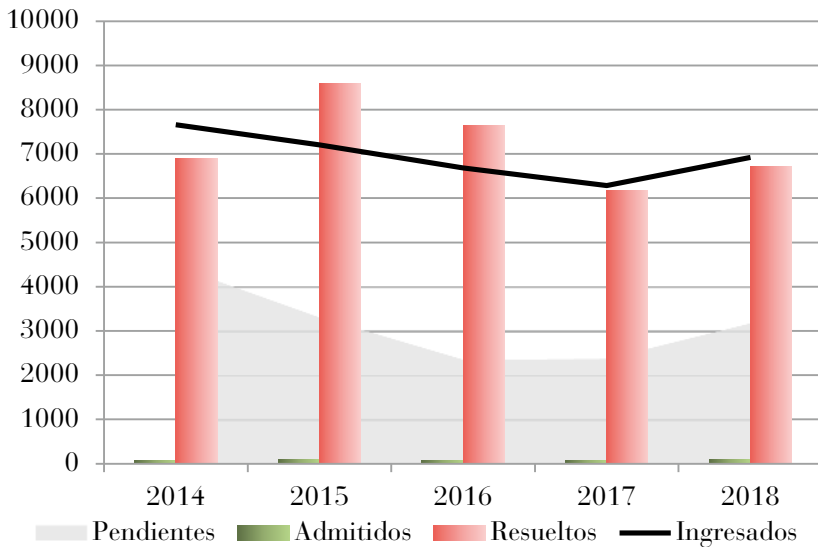
PENDIENTES DE ADMISIÓN EN LAS SALAS



RESUMEN DEL PLENO



RESUMEN DE LAS SALAS



RESUMEN DEL TRIBUNAL

