

III. Estadísticas jurisdiccionales

- I. Cuadros generales**
- II. Procedimientos de inconstitucionalidad, conflictos constitucionales, impugnaciones y declaraciones**
- III. Recursos de amparo**
- IV. Datos comparados (2008-2012)**

ÍNDICE

I. CUADROS GENERALES

- Cuadro nº 1** *Asuntos ingresados durante el año y su distribución inicial entre el Pleno y las Salas*
- Cuadro nº 2** *Asuntos ingresados durante el año, clasificados según el tipo de proceso*
- Cuadro nº 3** *Resoluciones dictadas durante el año, según el tipo de resolución*
- Cuadro nº 4** *Sentencias dictadas en los distintos procesos (y asuntos resueltos)*
- Cuadro nº 5** *Relación entre asuntos ingresados, admitidos y resueltos*
- Cuadro nº 6** *Procesos y asuntos admitidos pendientes de Sentencia y pendientes de admisión, a 31 de diciembre*

II. PROCEDIMIENTOS DE INCONSTITUCIONALIDAD, CONFLICTOS CONSTITUCIONALES, IMPUGNACIONES Y DECLARACIONES

- Cuadro nº 7** *Asuntos ingresados según el promotor*
- Cuadro nº 8** *Litigiosidad territorial durante el año, por Comunidades Autónomas*
- Cuadro nº 9** *Resoluciones dictadas y asuntos resueltos, según el tipo de proceso*
- Cuadro nº 10** *Asuntos pendientes de resolución a 31 de diciembre, clasificados por su tipo y procedencia*

III. RECURSOS DE AMPARO

- Cuadro nº 11** *Origen de los recursos de amparo ingresados*
- Cuadro nº 12** *Recurrentes y derecho fundamental invocado*
- Cuadro nº 13** *Recursos de amparo: frecuencia de la invocación de los derechos fundamentales del art. 24 CE*
- Cuadro nº 14** *Recursos de amparo interpuestos, según el órgano que dictó la última resolución. Resoluciones judiciales anuladas*
- Cuadro nº 15** *Resoluciones dictadas y amparos resueltos*

IV. DATOS COMPARADOS (AÑOS 2008 – 2012)

Cuadro n° 16

Asuntos ingresados

Resoluciones dictadas

Asuntos resueltos

Asuntos pendientes

CUADRO N° 1

Asuntos ingresados durante el año y su distribución inicial entre el Pleno y las Salas

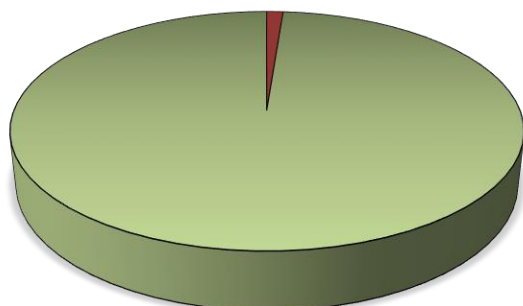
Meses	Pleno	Salas	Totales
ENERO	10	561	571
FEBRERO	3	619	622
MARZO	6	701	707
ABRIL	12	652	664
MAYO	5	687	692
JUNIO	8	720	728
JULIO	9	811	820
AGOSTO	5	105	110
SEPTIEMBRE	6	556	558
OCTUBRE	15	683	698
NOVIEMBRE	5	609	614
DICIEMBRE	5	505	510
TOTALES	89	7.205	7.294

CUADRO N° 2

Asuntos ingresados durante el año, clasificados según el tipo de proceso

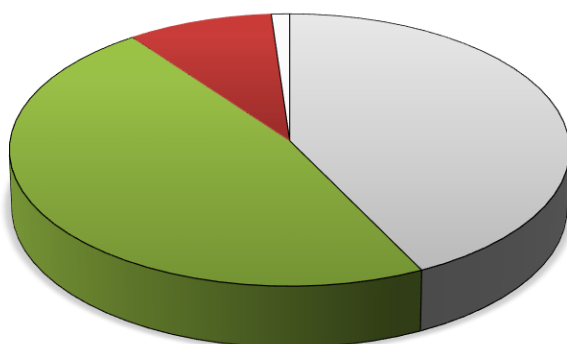
Recursos de inconstitucionalidad	38
Cuestiones de inconstitucionalidad	42
Recursos de amparo	7.205
Conflictos positivos de competencia	8
Conflictos negativos de competencia	1
Conflictos entre órganos constitucionales	-
Conflictos en defensa de la autonomía local	-
Impugnación de disposiciones sin fuerza de Ley y resoluciones de las Comunidades Autónomas	-
Requerimiento sobre la constitucionalidad de los tratados internacionales	-
Total	7.294

Asuntos ingresados en el Tribunal



- Suma Pleno
- Recurso de amparo

Asuntos ingresados en el Pleno



- Recursos de inconstitucionalidad
- Cuestiones de inconstitucionalidad
- Conflictos positivos de competencia
- Conflictos negativos de competencia
- Conflictos entre órganos constitucionales
- Conflictos en defensa de la autonomía local
- Impugnación de disposiciones sin fuerza de Ley y resoluciones de las Comunidades Autónomas
- Requerimiento sobre la constitucionalidad de los tratados internacionales
- Otros

CUADRO N° 3
Resoluciones dictadas durante el año¹

	Pleno	Sala Primera y sus Secciones	Sala Segunda y sus Secciones	Total
Sentencias				
- estimación (total o parcial)	52	23	38	113
- desestimación	72	22	9	103
- inadmisión	12	14	4	30
Total Sentencias (+ asuntos acumulados):	136 (+9)	59 (+5)	51	246 (+14)
Dictadas por la Sala, o	136	59	50	245
Por la Sección 1ª	-	-	-	-
Por la Sección 2ª	-	-	-	-
Por la Sección 3ª	-	-	-	-
Por la Sección 4ª	-	-	1	1
Autos				
- Inadmisión	26	-	-	26
- Terminación ²	18	36	25	79
- Suspensión de leyes	9	-	-	9
- Suspensión de otras disposiciones	4	35	23	62+4 ³
- Aclaración o rectificación	1	-	1	2
- Acumulación	1	2	1	4
- Recusación y abstención	8	28	1	37
- Ejecución	1	1	1	3
- Súplica	1	9	3	13
- Varios	2	5	3	10
Total Autos	71	116	58	249
Providencias⁴				
Admisión	81	67	61	209
Inadmisión ⁵	2	3.922 (-3)	3.374 (-1)	7.298 (-4)
Terminación	1	28	14	43
Total de resoluciones dictadas	291	4.192	3.558	8.041
Total de resoluciones interlocutorias	108	147	94	349
Total de resoluciones definitivas⁶	183	4.045	3.464	7.692
Total de asuntos resueltos	192	4.047	3.463	7.702

¹ Se indican las resoluciones dictadas y en su caso, entre paréntesis, los asuntos acumulados resueltos.

² Terminación del asunto por desistimiento, caducidad, extinción del objeto, etc.

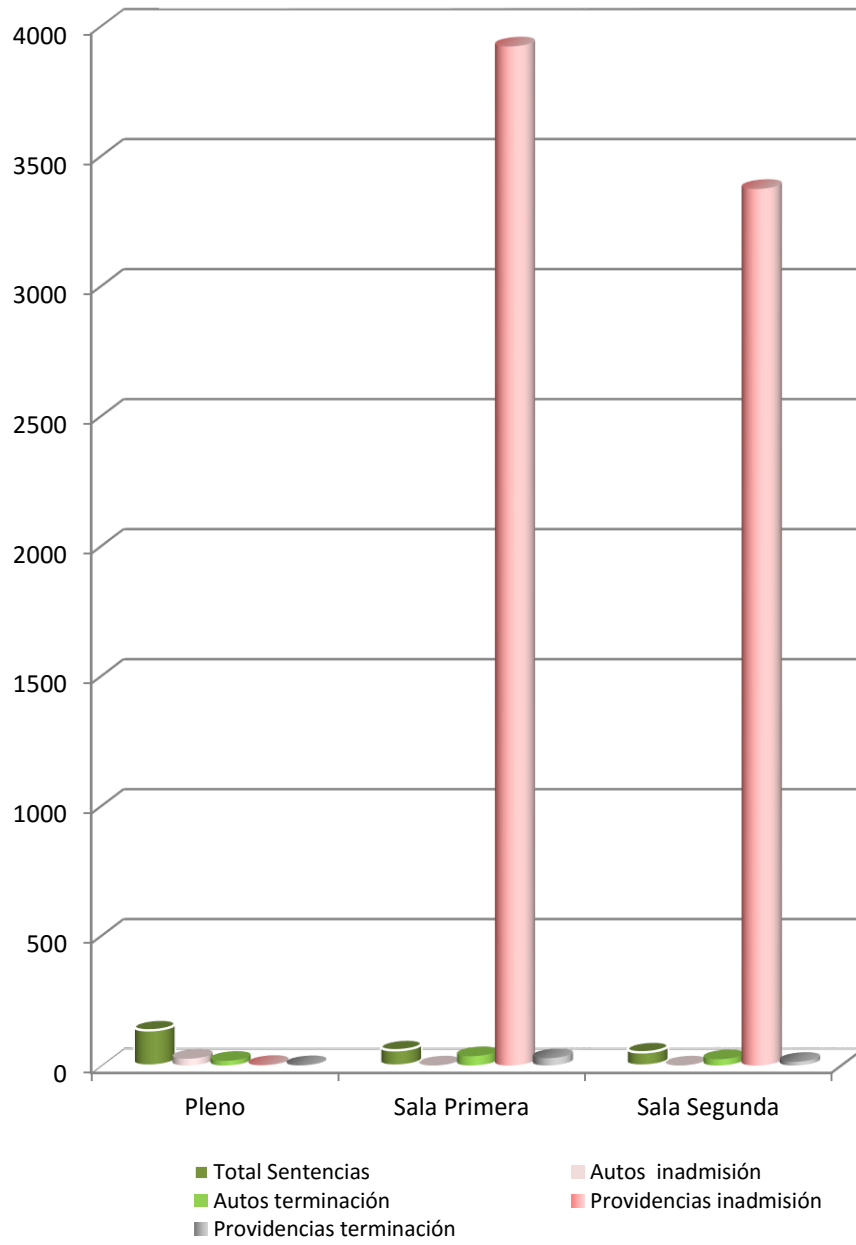
³ La Sección de Vacaciones resolvió mediante auto cuatro incidentes de suspensión.

⁴ Providencias que no son de mero trámite.

⁵ Fueron revocadas en súplica cuatro providencias de inadmisión: tres de la Sala Primera y una de la Sala Segunda.

⁶ Sentencias, Autos de inadmisión y de terminación, providencias de inadmisión y de terminación.

Resoluciones definitivas



CUADRO N° 4

Sentencias dictadas en los distintos procesos (y asuntos resueltos¹)

Recurso de inconstitucionalidad	51 (+6)
Cuestión de inconstitucionalidad ²	41 (+1)
Recurso de amparo	124 (+5)
Conflicto positivo de competencias	29 (+2)
Conflicto negativo de competencia	-
Conflicto entre órganos constitucionales	-
Conflicto en defensa de la autonomía local	1
Impugnación de disposiciones sin fuerza de Ley y resoluciones de las Comunidades Autónomas	-
Requerimiento sobre la constitucionalidad de los tratados internacionales	-
Total de Sentencias dictadas (y asuntos resueltos)	246 (+14)

¹ Algunas sentencias resolvieron varios asuntos acumulados.

² Dos de ellas fueron cuestiones internas de inconstitucionalidad.

CUADRO N° 5

Relación entre asuntos ingresados, admitidos y resueltos

	Pleno	Sala Primera	Sala Segunda	Salas	Total
Asuntos recibidos	89	3.603	3.602	7.205	7.294
De nuevo ingreso	89	3.603	3.602	7.205	7.294
Traslados entre Salas	-	-	-	-	
Asuntos admitidos	81	67	61	128	209
Asuntos inadmitidos	28	3.919	3.373	7.292	7.320
Por providencia	2	3.922	3.374	7.296	7.298
Por Auto	26	-	-	-	26
Revocaciones en súplica	-	-3	-1	-4	-4
Asuntos terminados (antes de decidir sobre su admisión)	-	64	39	103	103
Por providencia	-	28	14	42	42
Por Auto	-	36	25	60	60
<i>Diferencia entre los asuntos recibidos y los resueltos en trámite de admisión</i>	<i>-20</i>	<i>-447</i>	<i>129</i>	<i>-318</i>	<i>-338</i>

FASE DE SENTENCIA	Pleno	Sala Primera	Sala Segunda	Secciones	Salas y Secciones	Total
Asuntos a sentenciar	77	77	55		132	209
Asuntos admitidos	81	67	61	-	128	209
Traslados entre Salas	-	-	-	-	-	-
Avogados (admitidos)	24	-3	-21	-	-	-
Deferidos a las Salas	-28	+13	+15	-	-	-
Deferidos a las Secciones	-	-	-	-	-	-
<i>Acumulaciones</i>	1	1			1	2
Procesos a sentenciar	76	76	55		131	207
Asuntos resueltos	163	100	74	1	175	338
Por Sentencia	136	59	50	1	110	246
<i>De los cuales, por la Sala</i>	136	59	50	-	-	245
<i>Sección 1ª</i>	-	-	-	-	-	-
<i>Sección 2ª</i>	-	-	-	-	-	-
<i>Sección 3ª</i>	-	-	-	-	-	-
<i>Sección 4ª</i>	-	-	-	1		
Acumulados	9	5	-	-	5	14
Asuntos terminados (después de su admisión)	18	36	24	-	60	78
Procesos resueltos	154	95	74	1	170	324
<i>Diferencia entre los asuntos a sentenciar y los resueltos</i>	-86	-23	-19	-1	-43	-129
<i>Diferencia entre los procesos a sentenciar y los resueltos</i>	-78	-19	-19	-1	-39	-117

CUADRO N° 6**A) Procesos y asuntos admitidos pendientes de Sentencia a 31 de diciembre**

		Procesos	(Asuntos)
Pleno		290	302
	Recursos de inconstitucionalidad	182	190
	Cuestiones de inconstitucionalidad	32	33
	Recursos de amparo avocados	15	17
	Conflictos positivos de competencia	56	56
	Conflictos negativos de competencia	-	-
	Conflictos entre órganos constitucionales	-	-
	Conflictos en defensa de la autonomía local	5	6
	Impugnación de disposiciones sin fuerza de Ley y resoluciones de las Comunidades Autónomas	-	-
	Requerimientos sobre la constitucionalidad de los tratados internacionales	-	-
Sala Primera	Recursos de amparo	59	59
	Recursos de inconstitucionalidad	2	2
	Cuestiones de inconstitucionalidad	26	26
	Conflictos positivos de competencia	4	4
Sala Segunda	Recursos de amparo	66	66
	Recursos de inconstitucionalidad	1	1
	Cuestiones de inconstitucionalidad	22	22
	Conflictos positivos de competencia	12	12
	Conflictos en defensa de la autonomía local	1	1
Secciones			
Primera	Recursos de amparo	-	-
Segunda	Recursos de amparo	-	-
Tercera	Recursos de amparo	-	-
Cuarta	Recursos de amparo	-	-
Sumas de los recursos de amparo		140	142

B) Asuntos pendientes de decidir sobre admisión a 31 de diciembre

Pleno		14
	Recursos de inconstitucionalidad	2
	Cuestiones de inconstitucionalidad	10
	Recursos de amparo avocados	-
	Conflictos positivos de competencia	-
	Conflictos negativos de competencia	-
	Conflictos entre órganos constitucionales	-
	Conflictos en defensa de la autonomía local	2
	Impugnación de disposiciones sin fuerza de Ley y resoluciones de las Comunidades Autónomas	-
	Requerimientos sobre la constitucionalidad de los tratados internacionales	-
Sala Primera	Recursos de amparo	1.510
Sala Segunda	Recursos de amparo	1.385
Ambas Salas	Recursos de amparo	2.895

CUADRO N° 7

Pleno: asuntos ingresados según el promotor

RECURSOS DE INCONSTITUCIONALIDAD	<i>Sobre leyes del Estado</i>	<i>Sobre leyes de las Comunidades Autónomas</i>
Promovidos por el Presidente del Gobierno	-	9
Promovidos por el Defensor del Pueblo	-	-
Promovidos por Diputados o Senadores	3	4
Promovidos por las Comunidades Autónomas	20	-
Otros ¹	1	1
TOTAL	24	14

CUESTIONES DE INCONSTITUCIONALIDAD	<i>Sobre leyes del Estado</i>	<i>Sobre leyes de las Comunidades Autónomas</i>
Planteadas por el Tribunal Supremo	3	-
Audiencia Nacional	-	-
Tribunal Militar Central	-	-
Tribunales Superiores de Justicia	5	17 + 1 ²
Tribunales Militares Territoriales	-	-
Audiencias Provinciales	-	-
Juzgados	6	10
Otros	-	-
TOTAL	14	27 + 1

¹ Se interpusieron dos recursos de inconstitucionalidad por sendas organizaciones carentes de legitimación para promover este proceso constitucional.

² Una de las cuestiones tiene por objeto una norma foral de las Juntas Generales de Álava.

CUESTIONES DE INCONSTITUCIONALIDAD PLANTEADAS POR EL
PROPIO TRIBUNAL CONSTITUCIONAL (ART. 55.2 LOTC)

-

CONFLICTOS CONSTITUCIONALES

	Estado contra Comunidades Autónomas	4
Conflictos positivos de competencia	Comunidades Autónomas contra Estado	4
	Comunidades Autónomas entre sí	-
Conflictos negativos de competencia		1
Conflictos entre órganos constitucionales		-
Conflictos en defensa de la autonomía local		-
Impugnación de disposiciones sin fuerza de Ley y resoluciones de las Comunidades Autónomas		-
TOTAL		9

CUADRO Nº 8

Litigiosidad territorial durante el año, por Comunidades Autónomas^(*)

<i>Comunidad Autónoma</i>	RECURSOS DE INCONSTITUCIONALIDAD		CONFLICTOS POSITIVOS DE COMPETENCIA	
	<i>Leyes del Estado impugnadas</i>	<i>Leyes de Comunidad Autónoma impugnadas</i>	<i>Planteados por el Gobierno de la Comunidad Autónoma</i>	<i>Planteados por el Gobierno de la Nación</i>
<i>País Vasco</i>	1	1	1	2
<i>Cataluña</i>	1	5	3	-
<i>Galicia</i>	1	-	-	-
<i>Andalucía</i>	3	2	-	2
<i>Asturias</i>	2	-	-	-
<i>Cantabria</i>	-	-	-	-
<i>La Rioja</i>	-	-	-	-
<i>Murcia</i>	-	-	-	-
<i>Valencia</i>	-	1	-	-
<i>Aragón</i>	-	-	-	-
<i>Castilla - La Mancha</i>	-	1	-	-
<i>Canarias</i>	5	-	-	-
<i>Navarra</i>	5	1	-	-
<i>Extremadura</i>	2	-	-	-
<i>Baleares</i>	-	1	-	-
<i>Madrid</i>	-	1	-	-
<i>Castilla y León</i>	-	-	-	-
TOTALES	20	13	4	4
	33		8	

^(*) Las Comunidades Autónomas se relacionan por el orden de aprobación de sus Estatutos de Autonomía.

CUADRO N° 9

Resoluciones dictadas y asuntos resueltos, según el tipo de proceso (*)

		Recursos de inconstitucionalidad	Cuestiones de inconstitucionalidad ¹	Conflictos positivos de competencia	Conflictos negativos de competencia	Conflictos entre órganos constitucionales	Conflictos en defensa de la autonomía local	Impugnación de disposiciones de las Comunidades Autónomas	Requerimientos sobre la constitucionalidad de los tratados internacionales	Suma parcial	Total
Pleno	Sentencia	51 (+6)	31(+1)	19 (+2)	-	-	1	-	-	102 (+9)	146 (+9)
	Auto de inadmisión	2 ²	23	-	1	-	-	-	-	24 + 2 ²	
	Auto de terminación	4	10	3	-	-	1	-	-	18	
Sala Primera	Sentencia	-	7	3	-	-	-	-	-	10	14
	Auto de inadmisión	-	-	-	-	-	-	-	-	-	
	Auto de terminación	-	4	-	-	-	-	-	-	4	
Sala Segunda	Sentencia	-	3	7	-	-	-	-	-	10	15
	Auto de inadmisión	-	-	-	-	-	-	-	-	-	
	Auto de terminación	-	5	-	-	-	-	-	-	5	
Total		57(+6)	83(+1)	32(+2)	1	-	2	-	-	175 (+9)	

(*) Cuando una resolución resuelve varios asuntos acumulados, se indica entre paréntesis el número total de asuntos resueltos. Los recursos de amparo avocados aparecen en el cuadro 15.

² Dos recursos de inconstitucionalidad interpuestos por entidades privadas fueron inadmitidos por providencia.

CUADRO N° 10
Asuntos pendientes de resolución a 31 de diciembre, clasificados por su tipo y
procedencia

A) Clasificados por tipo de recurso

Recursos de inconstitucionalidad		193
<i>Interpuestos por</i>	<i>Leyes del Estado impugnadas</i>	<i>Leyes de la Comunidad Autónoma impugnadas</i>
Presidente del Gobierno	-	52
Defensor del Pueblo	1	4
Diputados o Senadores	18	22
Comunidades Autónomas	96	-
Conflictos positivos de competencia		72
Planteados por el Gobierno de la Nación		8
Planteados por el Gobierno de una Comunidad Autónoma		64
Cuestiones de inconstitucionalidad		71
Conflictos negativos de competencia		-
Conflictos entre órganos constitucionales		-
Conflictos en defensa de la autonomía local		7
Impugnación de disposiciones sin fuerza de Ley y resoluciones de las Comunidades Autónomas		-
Requerimiento sobre la constitucionalidad de los tratados internacionales		-
TOTAL		343

B) Clasificados por Comunidad Autónoma ^(*)

<i>Comunidad Autónoma</i>	RECURSOS DE INCONSTITUCIONALIDAD		CONFLICTOS POSITIVOS DE COMPETENCIA	
	<i>Sobre leyes del Estado</i>	<i>Sobre leyes de una Comunidad Autónoma</i>	<i>Planteados por el Gobierno de la Nación</i>	<i>Planteados por el Gobierno de una Comunidad Autónoma</i>
País Vasco	2	3	3	1
Cataluña	18	21	-	34
Galicia	6	4	1	10
Andalucía	4	8	2	3
Asturias	2	1	-	-
Cantabria	-	1	-	-
La Rioja	6	2	-	-
Murcia	4	-	-	-
Valencia	4	9	1	2
Aragón	6	5	-	3
Castilla - La Mancha	3	3	-	1
Canarias	14	3	-	2
Navarra	8	5	1	-
Extremadura	5	4	-	-
Baleares	1	1	-	-
Madrid	6	5	-	6
Castilla y León	5	5	-	2
TOTALES	95	80	8	64
		175		72

(*) Las Comunidades Autónomas se relacionan por el orden de aprobación de sus Estatutos de Autonomía.

CUADRO N° 11

Origen de los recursos de amparo ingresados

Procedencia parlamentaria (art. 42 LOTC)	20
Procedencia jurisdiccional	7.185
Civil	938
Penal	2926
Penitenciario	461
Contencioso-administrativo	2.508
Social	304
Militar	44
Otros	4
TOTAL	7.205

CUADRO N° 12
Recursos de amparo turnados a las Salas, con expresión de los recurrentes y del derecho fundamental invocado.

Recurrente	Número de recursos
Particulares	6.318
Personas jurídicas de Derecho privado	803
Entes públicos	84
Defensor del Pueblo	0
Ministerio fiscal	0
TOTAL	7.205

Derecho fundamental invocado	Total	Porcentaje de invocación
<i>Igualdad</i> (art. 14 CE)	1.068	14,82
<i>Tutela judicial</i> (art. 24 CE)	5.964	82,77
<i>Otros derechos y libertades:</i>	1.737	24,10
<i>Vida e integridad (art. 15 CE)</i>	246	3,41
<i>Libertad ideológica y religiosa (art. 16 CE)</i>	16	0,22
<i>Libertad y seguridad (art. 17 CE)</i>	358	4,96
<i>Honor, intimidad e imagen (art. 18 CE)</i>	257	3,56
<i>Libertad de residencia y circulación (art. 19 CE)</i>	80	1,11
<i>Libertades de expresión (art. 20 CE)</i>	59	0,81
<i>Reunión (art. 21 CE)</i>	5	0,06
<i>Asociación (art. 22 CE)</i>	21	0,29
<i>Participación en los asuntos públicos (art. 23 CE)</i>	99	1,37
<i>Legalidad penal (art. 25 CE)</i>	679	9,42
<i>Interdicción de tribunales de honor (art. 26 CE)</i>	1	0,01
<i>Educación (art. 27 CE)</i>	14	0,19
<i>Libertad de sindicación y huelga (art. 28 CE)</i>	32	0,44
<i>Petición (art. 29 CE)</i>	7	0,09
<i>Objeción de conciencia (art. 30.2 CE)</i>	-	-

CUADRO N° 13

Recursos de amparo:

frecuencia de la invocación de los derechos fundamentales del art. 24 CE

Derechos invocados	Orden jurisdiccional						Total
	<i>Civil</i>	<i>Penal</i>	<i>Peniten- ciario</i>	<i>Social</i>	<i>Conten- cioso - adminis- trativo</i>	<i>Militar</i>	
ART. 24.1							
Derecho a la tutela judicial efectiva sin indefensión	793	1979	304	252	2.219	17	5.564
ART. 24.2							
Derecho al juez ordinario predeterminado por la ley	15	30	-	-	15	-	60
Derecho a la defensa y a la asistencia letrada	11	39	-	-	7	-	57
Derecho a ser informado de la acusación	-	26	-	1	3	1	31
Derecho a un proceso público.	-	1	-	-	-	-	1
Derecho a un proceso sin dilaciones indebidas	20	52	2	-	30	-	104
Derecho a un proceso con todas las garantías	53	304	44	15	75	6	497
Derecho a la prueba pertinente para la defensa	21	113	-	8	50	1	193
Derecho a no declarar contra uno mismo y a no confesarse culpable	-	12	-	1	2	-	15
Derecho a la presunción de inocencia	5	792	6	1	72	8	884
TOTAL	920	3.348	356	288	2.472	33	7.406

CUADRO N° 14

Recursos de amparo interpuestos, según el órgano que dictó la última resolución

Tribunal Supremo	1905
Otros órganos jurisdiccionales:	
A) En casación o revisión (Tribunales Superiores de Justicia)	55
B) En segunda instancia o suplicación	4.187
C) En primera o única instancia	1.027
Órganos no judiciales	31
Total	7.205
Tribunal Supremo	1.905
Audiencia Nacional	264
Tribunal Militar Central	27
Tribunales Superiores de Justicia	1.660
Tribunales Militares Territoriales	17
Audiencias Provinciales	2.355
Juzgados	887
Órganos no judiciales / no consta	90
Total	7.205

Resoluciones judiciales anuladas ^(*)

	<i>Sentencias</i>	<i>Otras resoluciones</i>
Tribunal Supremo	1	4
Tribunales Superiores de Justicia	12	1
Audiencia Nacional	-	7
Audiencias Provinciales	16	7
Juzgados	7	13

^(*) Se cifran por separado sentencias y otras resoluciones (autos o providencias), y se indican sólo los Tribunales autores de las resoluciones anuladas por fallos del Tribunal Constitucional, al margen de cuántas resoluciones sean anuladas en cada fallo; si un fallo constitucional anula una o varias sentencias y, al mismo tiempo, otras resoluciones del mismo Tribunal, sólo se registra la anulación de la sentencia.

CUADRO N° 15**Resoluciones dictadas y amparos resueltos ¹**

	SENTENCIA	AUTO		Providencia definitiva	TOTAL
		Inadmisión	Terminación ²		
Pleno	34	2	-	1	37
Sala Primera	48 (+5)	-	1	3.950 (-3)	3.999 (+2)
Sección Primera	-	-	11	-	11
Sección Segunda	-	-	20	-	20
Sala Segunda	38	-	5	3.388 (-1)	3.431 (-1)
Sección Tercera	-	-	8	-	8
Sección Cuarta	1	-	7	-	8
TOTALES	121 (+5)	2	52	7.339 (-4)	7.514 (+1)

¹ Cuando una resolución resuelve varios asuntos acumulados, o es revocada en súplica, se indica entre paréntesis el número total de asuntos resueltos.

² Desistimiento, extinción, allanamiento, etc.

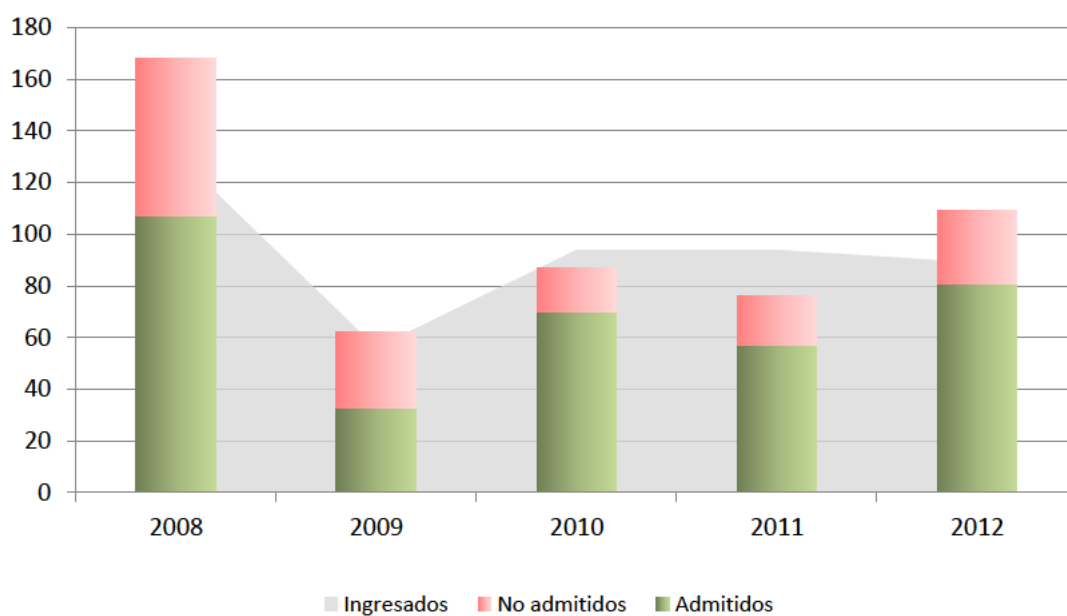
CUADRO N° 16

Datos comparados 2008-2012

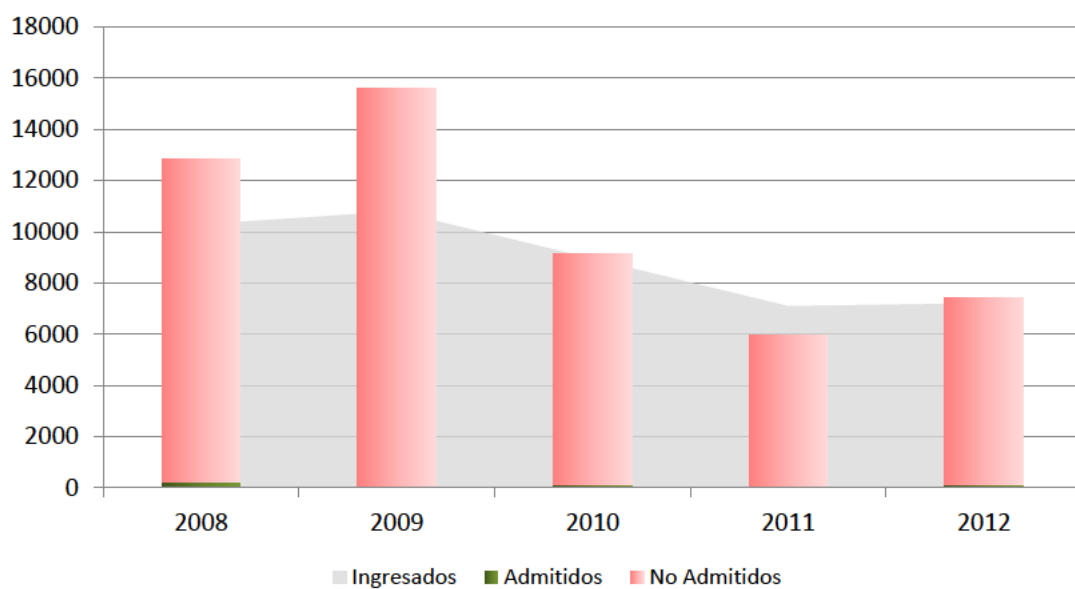
Asuntos ingresados	2008	2009	2010	2011	2012
Recursos de inconstitucionalidad	24	7	32	31	38
Cuestiones de inconstitucionalidad	93	35	50	51	42
Recursos de amparo	10.279	10.792	8.948	7.098	7.205
Conflictos positivos de competencia	14	13	6	9	8
Conflictos negativos de competencia	-	-	1	-	1
Conflictos entre órganos constitucionales	-	-	-	-	-
Conflictos en defensa de la autonomía local	-	1	4	3	-
Impugnación de disposiciones sin fuerza de Ley y resoluciones de las Comunidades Autónomas	-	-	-	-	-
Requerimientos sobre tratados internacionales	-	-	-	-	-
TOTAL	10.410	10.848	9.041	7.192	7.294

Resoluciones dictadas	2008	2009	2010	2011	2012
Sentencias					
Pleno	22	20	48	59	136
Sala Primera y sus Secciones	95	97	29	77	59
La Sala	87	78	25	55	59
Sección 1ª	5	3	3	11	-
Sección 2ª	3	8	1	11	-
Sala Segunda y sus Secciones	70	103	66	71	51
La Sala	57	84	62	50	50
Sección 3ª	4	11	-	9	-
Sección 4ª	9	8	4	12	1
TOTAL	187	220	143	207	246
Autos definitivos					
Pleno	61	29	20	43	44
Sala Primera y sus Secciones	48	43	36	29	36
Sala Segunda y sus Secciones	141	67	40	28	25
TOTAL	250	139	96	100	105
Providencias de inadmisión y terminación					
Pleno	-	-	-	-	3
Sala Primera	6.463	7.476	5.387	3013	3.950
Sala Segunda	5.995	7.968	4.604	3387	3.388
TOTAL	12.434	15.434	9.991	6.400	7.341
Autos interlocutorios	148	147	112	86	144
Providencias de admisión	310	82	204	137	209
Total de resoluciones definitivas (Sentencias + Autos definitivos + providencias definitivas)	12.895	15.793	10.230	6.708	7.692
Total de resoluciones dictadas	13.353	16.022	10.546	6.931	8.041

Admisión en el Pleno

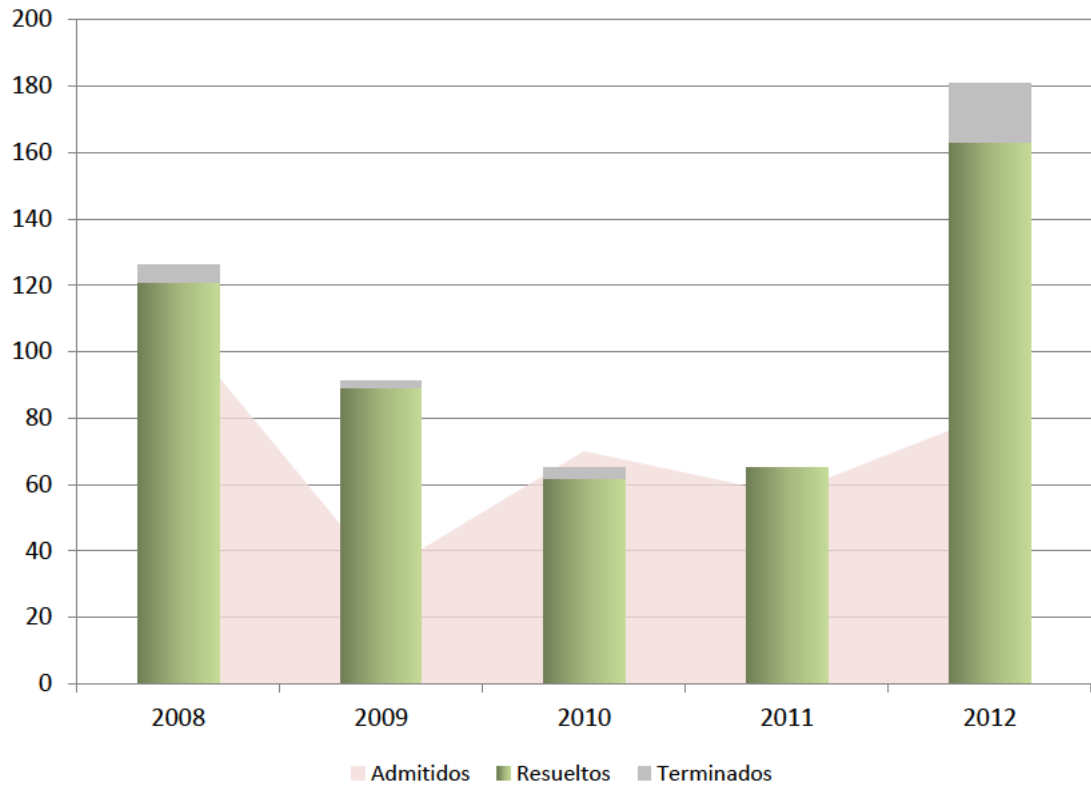


Admisión en las Salas

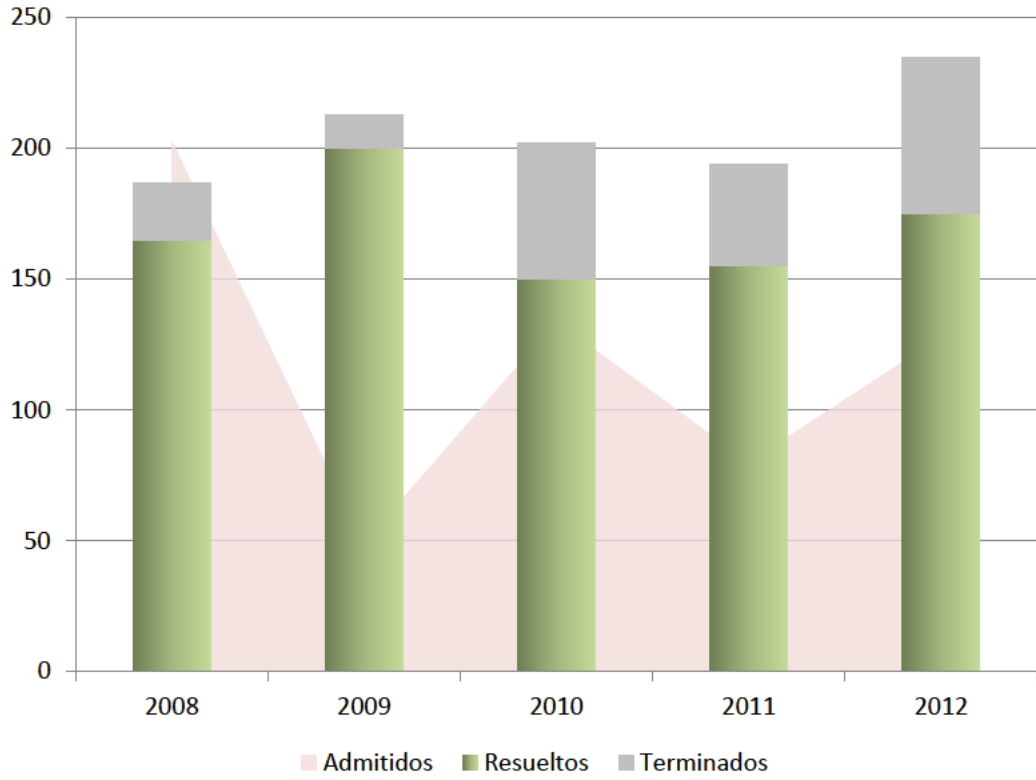


Asuntos resueltos	2008	2009	2010	2011	2012
<i>Recursos de inconstitucionalidad</i>					
Por Sentencia	3	2	10	32	51
<i>(de ellos, por Sentencia de Sala)</i>	-	1	1	-	-
Por Auto o providencia	3	2	20	19	6
<i>(de ellos, por resolución de Sala)</i>	-	-	1	-	-
Acumulados con los anteriores	5	-	-	4	6
Total	4	4	30	55	63
<i>Cuestiones de inconstitucionalidad</i>					
Por Sentencia	18	38	40	22	41
<i>(de ellos, por Sentencia de Sala)</i>	2	20	16	6	10
Por Auto o providencia	59	36	36	40	42
<i>(de ellos, por resolución de Sala)</i>	1	10	-	-	-
Acumulados con los anteriores	98	77	12	1	1
Total			88	63	84
<i>Recursos de amparo</i>					
Por Sentencia	165	177	91	145	121
<i>(de ellos, por Sentencia del Pleno)</i>	2	1	18	4	34
<i>(de ellos, por Sentencia de Sala)</i>	142	138	65	98	86
<i>(de ellos, por Sentencia de Sección)</i>	21	38	8	43	1
Por Auto de inadmisión	78	34	26	37	2
<i>(de ellos, por Auto del Pleno)</i>	-	-	2	19	2
Por providencia de inadmisión	12.396	13.008	8.964	5.868	7.292
Por otras causas (Auto o providencia)	169	2.469	1.027	532	95
Acumulado con los anteriores	25	5	2	2	5
Total	12.833	15.693	10.110	6584	7.515
<i>Conflictos positivos de competencia</i>					
Por Sentencia	-	3	2	8	29
<i>(de ellos, por Sentencia de Sala)</i>	-	3	2	1	10
Por Auto o providencia	-	-	1	1	3
<i>(de ellos, por resolución de Sala)</i>	-	-	-	-	-
Acumulados con los anteriores	-	-	-	6	2
Total			3	15	34
<i>Conflictos negativos de competencia</i>					
Por Sentencia	-	-	-	-	-
Por Auto o providencia	-	-	-	1	1
Total	-	-	-	1	1
<i>Conflictos entre órganos constitucionales</i>					
Por Sentencia	-	-	-	-	-
Por Auto o providencia	-	-	-	-	-
Total	-	-	-	-	-
<i>Conflictos en defensa de la autonomía local</i>					
Por Sentencia	1	-	-	-	1
Por Auto o providencia	-	1	1	-	1
Total	1	1	1	-	2
<i>Impugnación de disposiciones sin fuerza de ley y resoluciones de las Comunidades Autónomas</i>					
Por Sentencia	-	-	-	-	-
Por Auto o providencia	-	-	-	-	-
Total	-	-	-	-	-
<i>Requerimiento sobre la constitucionalidad de los tratados internacionales</i>					
Por Declaración	-	-	-	-	-
Por Auto o providencia	-	-	-	-	-
Total	-	-	-	-	-
TOTAL ASUNTOS RESUELTOS	13.016	15.851	10.232	6.708	7.716

Sentencias en el Pleno



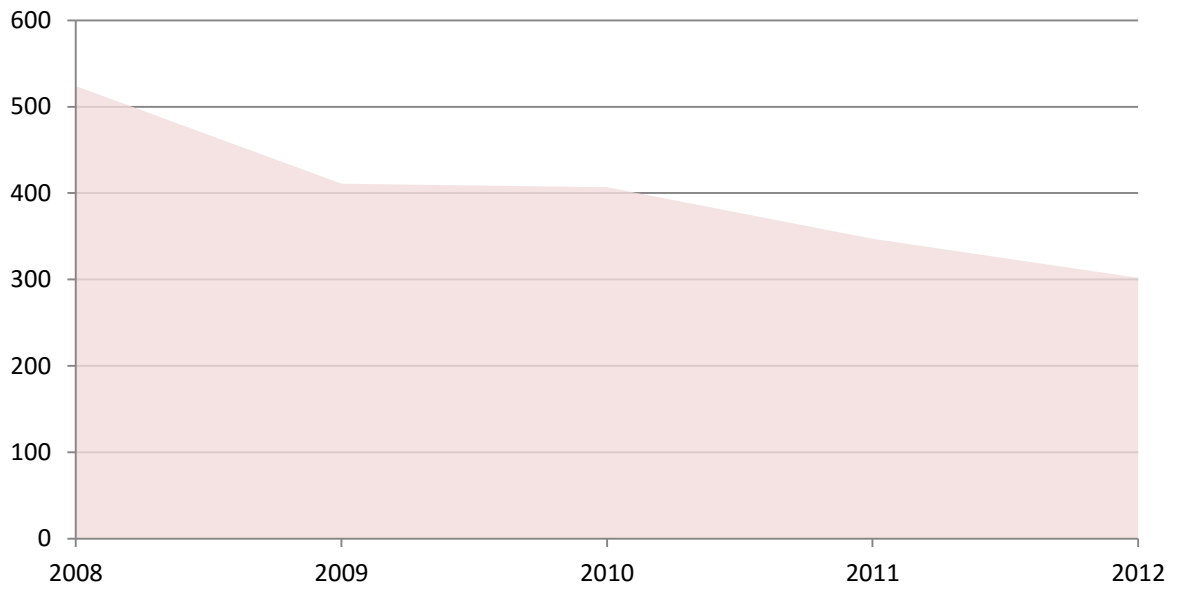
Sentencias en las Salas



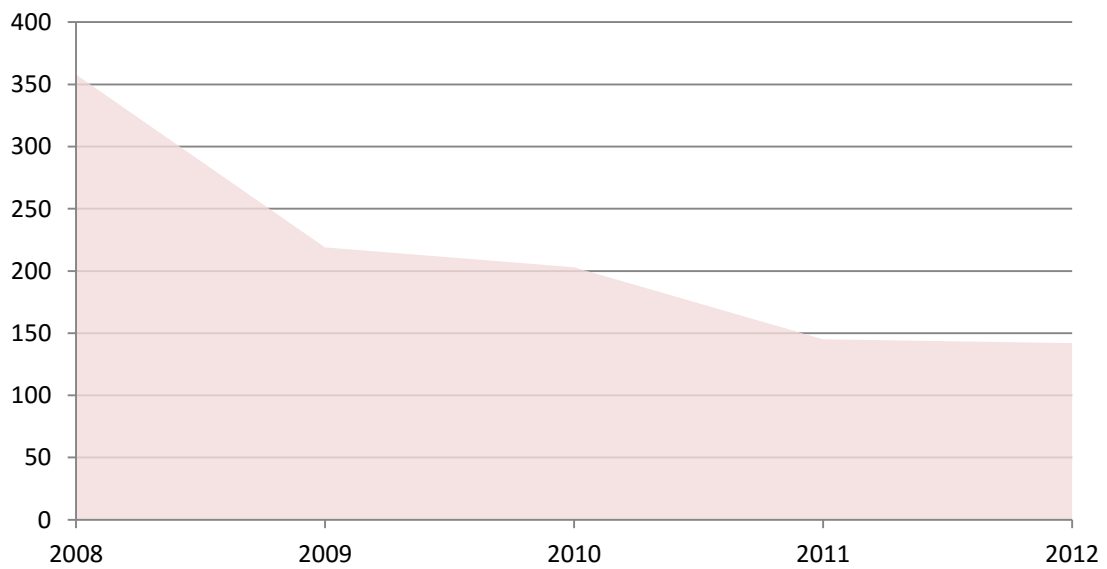
Asuntos admitidos pendientes de Sentencia	2008	2009	2010	2011	2012
<i>Recursos de inconstitucionalidad</i>					
Procesos en el Pleno	194	192	206	202	182
Acumulados	7	8	15	13	8
Procesos en la Sala Primera	3	5	4	3	2
Procesos en la Sala Segunda	-	2	2	1	1
Total	204	207	227	219	193
<i>Cuestiones de inconstitucionalidad</i>					
Procesos en el Pleno	226	127	96	68	32
Acumulados	14	1	-	1	1
Procesos en la Sala Primera	6	5	11	11	26
Procesos en la Sala Segunda	10	14	13	17	22
Total	256	147	120	97	81
<i>Conflictos positivos de competencia</i>					
Procesos en el Pleno	71	72	70	-	56
Acumulados	5	3	4	-	-
Procesos en la Sala Primera	6	11	12	7	4
Procesos en la Sala Segunda	8	11	17	18	12
Total	90	97	103	25	72
<i>Conflictos negativos de competencia</i>					
Procesos en el Pleno	-	-	-	-	-
Acumulados	-	-	-	-	-
Total	-	-	-	-	-
<i>Conflictos entre órganos constitucionales</i>					
Procesos en el Pleno	-	-	-	-	-
Acumulados	-	-	-	-	-
Total	-	-	-	-	-
<i>Conflictos en defensa de la autonomía local</i>					
Procesos en el Pleno	5	5	6	7	5
Acumulados	-	-	-	1	1
Procesos en la Sala Primera	-	-	-	-	-
Procesos en la Sala Segunda	-	-	-	-	1
Total	5	5	6	8	7
<i>Impugnación de disposiciones sin fuerza de Ley y resoluciones de las Comunidades Autónomas</i>					
Procesos en el Pleno	-	-	-	-	-
Acumulados	-	-	-	-	-
Total	-	-	-	-	-
<i>Requerimiento sobre la constitucionalidad de los tratados internacionales</i>					
Procesos en el Pleno	-	-	-	-	-
Acumulados	-	-	-	-	-
Total	-	-	-	-	-
<i>Recursos de amparo</i>					
Pleno	2	3	8	27	15
(acumulados con los anteriores)	-	-	2	2	2
Sala Primera y sus Secciones	139	75	102	47	59
(acumulados con los anteriores)	23	-	1	2	-
Sala Segunda y sus Secciones	163	95	90	67	66
(acumulados con los anteriores)	-	1	-	-	-
Suma de procesos de amparo	305	173	203	145	140
Total	327	174	203	149	142
Total de procesos pendientes de Sentencia de Pleno	498	399	386	270	290
Total de procesos pendientes de Sentencia de Sala y Sección	335	213	247	171	193
Total de asuntos pendientes de Sentencia de Pleno	524	411	407	284	302
Total de asuntos pendientes de Sentencia de Sala y Sección	358	219	253	173	193

Asuntos pendientes de admisión	2008	2009	2010	2011	2012
<i>Pleno</i>					
Recursos de inconstitucionalidad	-	-	1	6	2
Cuestiones de inconstitucionalidad	26	19	13	24	10
Recursos de amparo avocados	-	-	-	2	-
Conflictos positivos de competencia	-	3	-	-	-
Conflictos negativos de competencia	-	-	1	-	-
Conflictos entre órganos constitucionales	-	-	-	-	-
Conflictos en defensa de la autonomía local	-	-	1	2	2
Impugnación de disposiciones sin fuerza de Ley y resoluciones de las Comunidades Autónomas	-	-	-	-	-
Requerimientos sobre la constitucionalidad de los tratados internacionales	-	-	-	-	-
<i>Salas: recursos de amparo</i>					
Sala Primera	4.685	2.840	1.660	2.032	1.510
Sala Segunda	4.330	1.729	1.489	1.388	1.385
Total de asuntos pendientes de admisión en Pleno	26	22	16	34	14
Total de asuntos pendientes de admisión en Salas	9.015	4.569	3.149	3.420	2.895

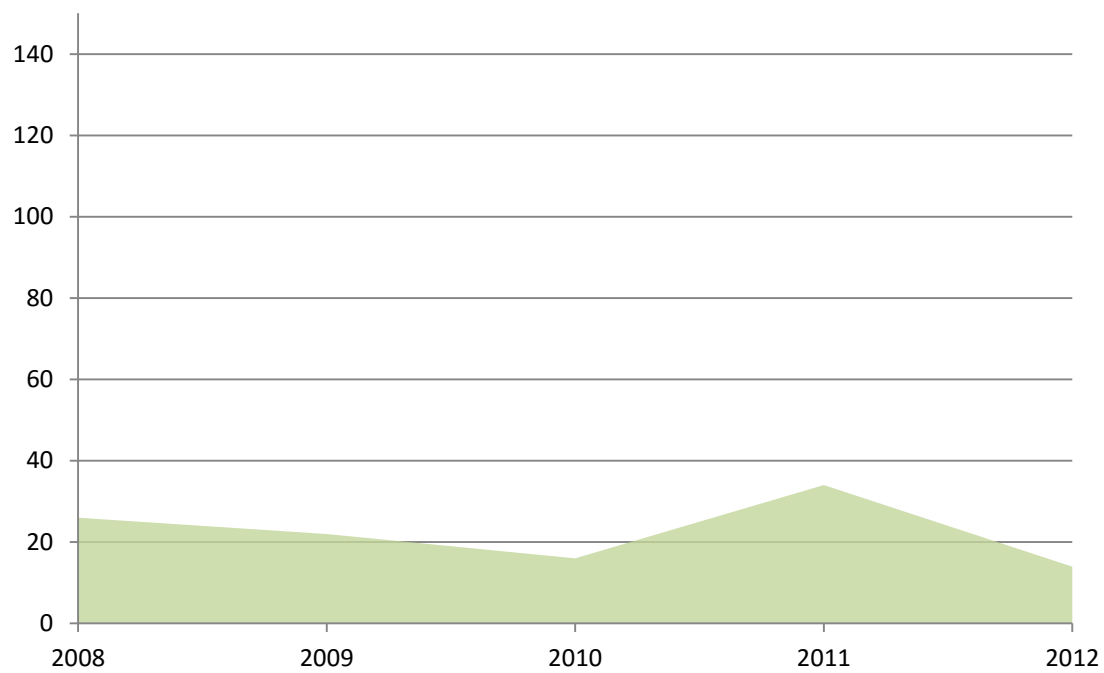
Pendientes de sentencia en el Pleno



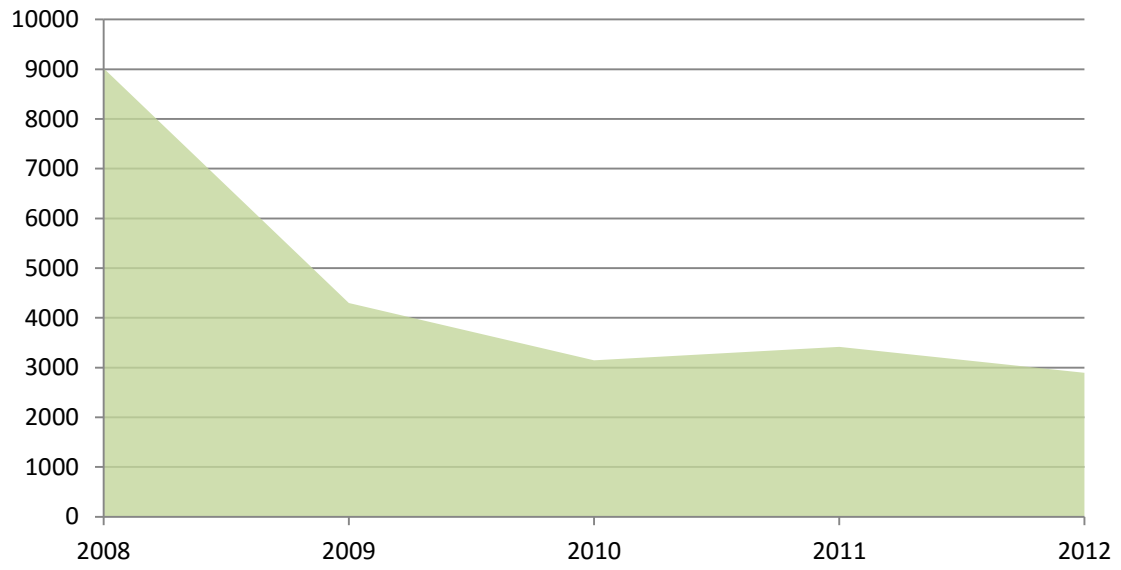
Pendientes de sentencia en las Salas



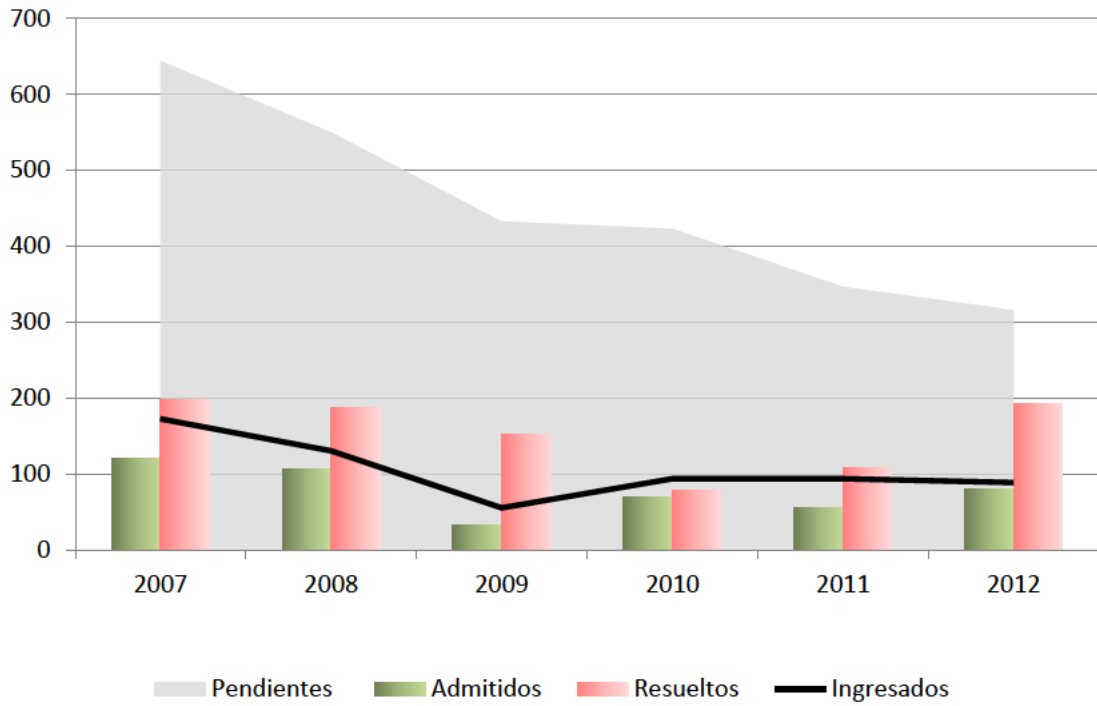
Pendientes de admisión en el Pleno



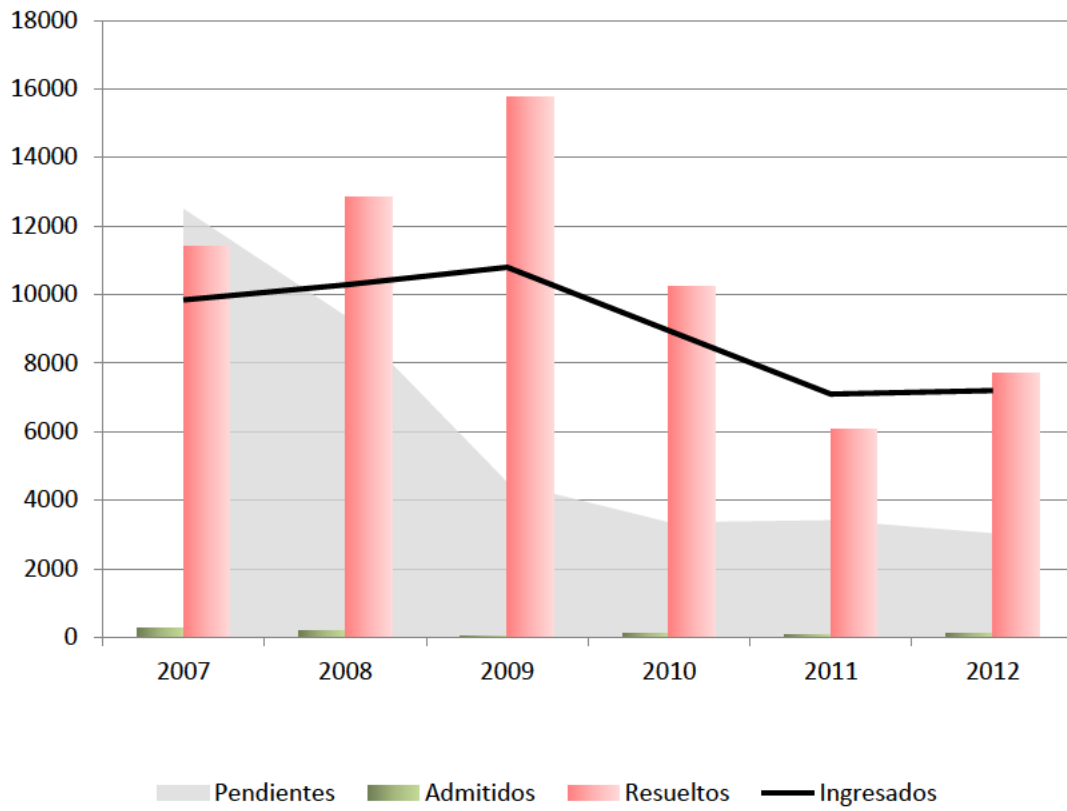
Pendientes de admisión en las Salas



Resumen del Pleno



Resumen de las Salas



Resumen del Tribunal

