

(28/02/2011)

III. Estadísticas jurisdiccionales

- I. Cuadros generales**
- II. Procedimientos de inconstitucionalidad, conflictos constitucionales, impugnaciones y declaraciones**
- III. Recursos de amparo**
- IV. Datos comparados (2006-2010)**

ÍNDICE

I. CUADROS GENERALES

- Cuadro nº 1** *Asuntos ingresados durante el año y su distribución inicial entre el Pleno y las Salas*
- Cuadro nº 2** *Asuntos ingresados durante el año, clasificados según el tipo de proceso*
- Cuadro nº 3** *Resoluciones dictadas durante el año, según el tipo de resolución*
- Cuadro nº 4** *Sentencias dictadas en los distintos procesos (y asuntos resueltos)*
- Cuadro nº 5** *Relación entre asuntos ingresados, admitidos y resueltos*
- Cuadro nº 6** *Procesos y asuntos admitidos pendientes de Sentencia y pendientes de admisión, a 31 de diciembre*

II. PROCEDIMIENTOS DE INCONSTITUCIONALIDAD, CONFLICTOS CONSTITUCIONALES, IMPUGNACIONES Y DECLARACIONES

- Cuadro nº 7** *Asuntos ingresados según el promotor*
- Cuadro nº 8** *Litigiosidad territorial durante el año, por Comunidades Autónomas*
- Cuadro nº 9** *Resoluciones dictadas y asuntos resueltos, según el tipo de proceso*
- Cuadro nº 10** *Asuntos pendientes de resolución a 31 de diciembre, clasificados por su tipo y procedencia*

III. RECURSOS DE AMPARO

- Cuadro nº 11** *Origen de los recursos de amparo ingresados*
- Cuadro nº 12** *Recurrentes y derecho fundamental invocado*
- Cuadro nº 13** *Recursos de amparo: frecuencia de la invocación de los derechos fundamentales del art. 24 CE*
- Cuadro nº 14** *Recursos de amparo interpuestos, según el órgano que dictó la última resolución. Resoluciones judiciales anuladas*
- Cuadro nº 15** *Resoluciones dictadas y amparos resueltos*

IV. DATOS COMPARADOS (AÑOS 2006 – 2010)

Cuadro n° 16

Asuntos ingresados

Resoluciones dictadas

Asuntos resueltos

Asuntos pendientes

CUADRO N° 1

Asuntos ingresados durante el año y su distribución inicial entre el Pleno y las Salas

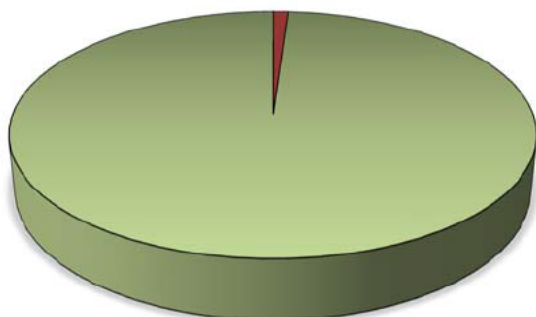
Meses	Pleno	Salas	Totales
ENERO	4	771	775
FEBRERO	8	862	870
MARZO	12	1143	1155
ABRIL	5	804	809
MAYO	10	884	894
JUNIO	14	812	826
JULIO	7	939	946
AGOSTO	6	115	121
SEPTIEMBRE	5	631	636
OCTUBRE	9	749	758
NOVIEMBRE	7	612	619
DICIEMBRE	7	625	632
TOTALES	94	8947	9041

CUADRO N° 2

Asuntos ingresados durante el año, clasificados según el tipo de proceso

Recursos de inconstitucionalidad	32
Cuestiones de inconstitucionalidad	50
Recursos de amparo	8947
Conflictos positivos de competencia	6
Conflictos negativos de competencia	1
Conflictos entre órganos constitucionales	
Conflictos en defensa de la autonomía local	4
Impugnación de disposiciones sin fuerza de Ley y resoluciones de las Comunidades Autónomas	-
Requerimiento sobre la constitucionalidad de los tratados internacionales	-
Otros	1
Total	9041

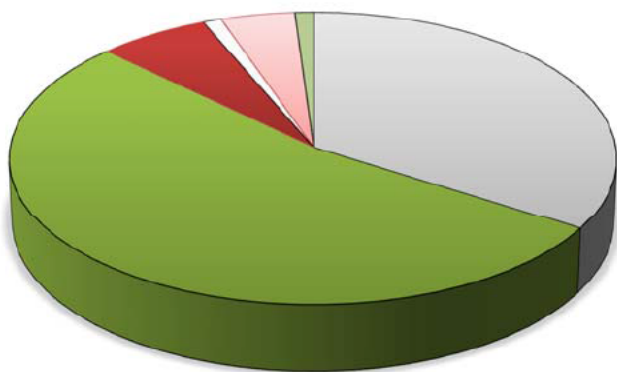
Asuntos ingresados en el Tribunal



■ Suma Pleno

■ Recurso de amparo

Asuntos ingresados en el Pleno



□ Recursos de inconstitucionalidad

■ Cuestiones de inconstitucionalidad

■ Conflictos positivos de competencia

□ Conflictos negativos de competencia

■ Conflictos entre órganos constitucionales

□ Conflictos en defensa de la autonomía local

■ Impugnanación de disposiciones sin fuerza de Ley y resoluciones de las Comunidades Autónomas

□ Requerimiento sobre la constitucionalidad de los tratados internacionales

■ Otros

CUADRO N° 3

Resoluciones dictadas durante el año ¹

	Pleno	Sala Primera y sus Secciones	Sala Segunda y sus Secciones	Total
Sentencias				
- estimación (total o parcial)	24	11	51	86
- desestimación	16	11	7	34
- inadmisión	8	7	8	23
Total Sentencias (+ asuntos acumulados):	48(+11)	29	66(+3)	143(+14)
Dictadas por la Sala, o		25	62	
Por la Sección 1ª		3	-	3
Por la Sección 2ª		1	-	1
Por la Sección 3ª		-	-	-
Por la Sección 4ª		-	4	4
Autos				
- Inadmisión	17	6	18	41
- Terminación ²	3	30	22	55
- Suspensión de leyes	6	-	-	6
- Suspensión de otras disposiciones	1	11	20	32
- Aclaración o rectificación	1	-	1	2
- Admisión	-	-	-	-
- Acumulación	9	1	3	13
- Recusación y abstención	12	2	-	14
- Prueba	-	-	-	-
- Ejecución	-	1	1	2
- Súplica	9	17	11	37
- Varios	2	-	4	6
Total Autos	60	68	80	208
Autos que resuelven súplica del Ministerio Fiscal	-	15	11	26
Autos sobre otros recursos de súplica	9	2	-	11
Providencias ³				
Admisión	70	67	67	204
Inadmisión ⁴		5370 (-3)	3594 (-1)	8964 (-4)
Terminación		17	1010	1027
Total de resoluciones dictadas	178	5551	4817	10546
Total de resoluciones interlocutorias	110	99	107	316
Total de resoluciones definitivas⁵	68	5452	4710	10230
Total de asuntos resueltos	79	5449	4712	10240

¹ Se indican las resoluciones dictadas y en su caso, entre paréntesis, los asuntos acumulados resueltos.

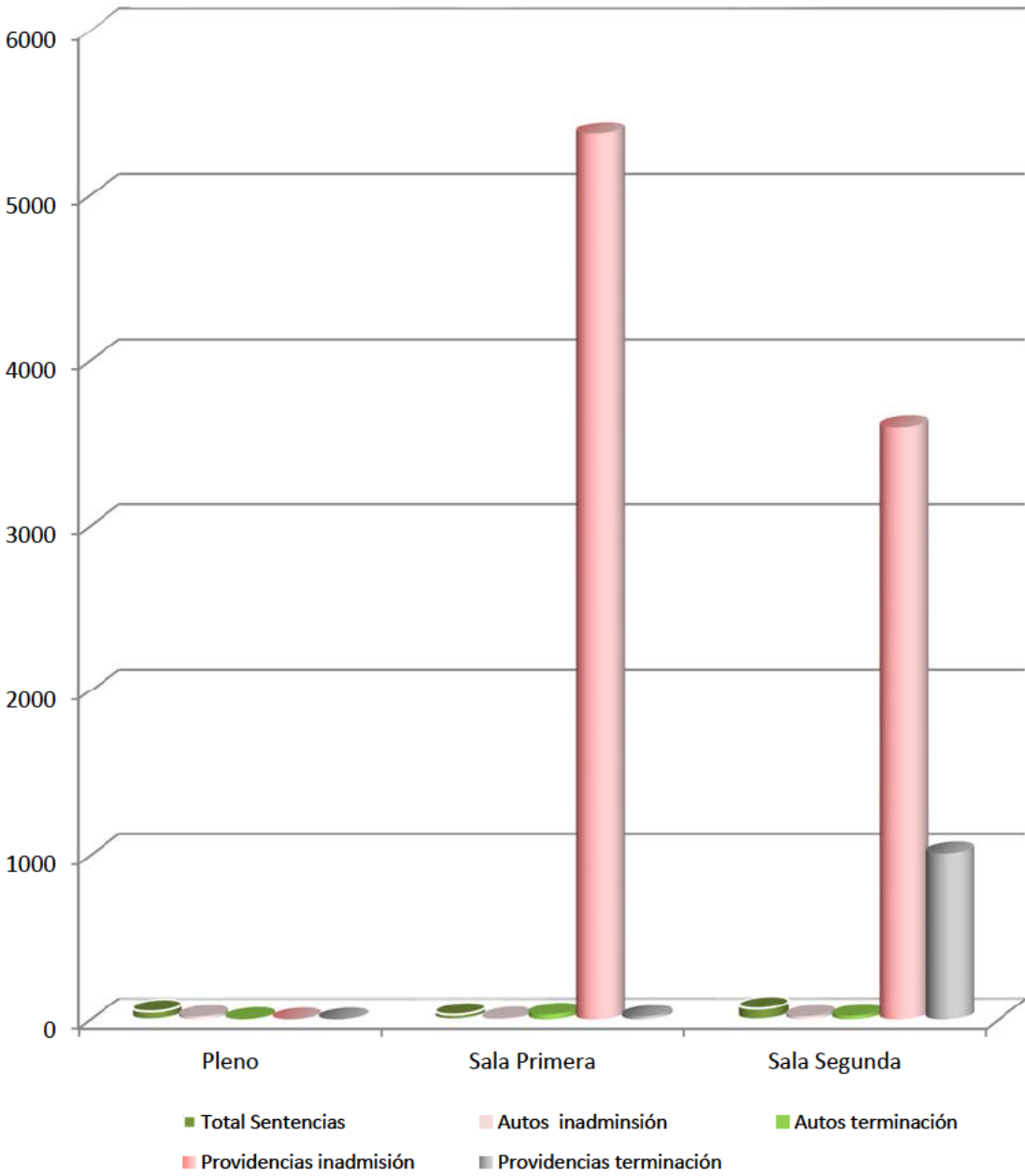
² Terminación del asunto por desistimiento, caducidad, extinción del objeto, etc.

³ Providencias que no son de mero trámite.

⁴ Fueron revocadas en súplica 3 providencias de inadmisión de la Sala Primera y 1 de la Sala Segunda.

⁵ Sentencias, Autos de inadmisión y de terminación, providencias de inadmisión y de terminación.

Resoluciones definitivas



CUADRO N° 4

Sentencias dictadas en los distintos procesos (y asuntos resueltos¹)

Recurso de inconstitucionalidad	10
Cuestión de inconstitucionalidad ²	40 (+12)
Recurso de amparo	91 (+2)
Conflicto positivo de competencias	2
Conflicto negativo de competencia	-
Conflicto entre órganos constitucionales	-
Conflicto en defensa de la autonomía local	-
Impugnación de disposiciones sin fuerza de Ley y resoluciones de las Comunidades Autónomas	-
Requerimiento sobre la constitucionalidad de los tratados internacionales	-
Total de Sentencias dictadas (y asuntos resueltos)	143 (+14)

¹ Algunas Sentencias resolvieron varios asuntos acumulados.

² Dos de ellas eran cuestiones internas de inconstitucionalidad.

CUADRO N° 5
Relación entre asuntos ingresados,
admitidos y resueltos

FASE DE ADMISIÓN	Pleno	Sala Primera	Sala Segunda	Salas	Total
Asuntos recibidos					
De nuevo ingreso	94	4474	4473	8947	9041
Traslados entre Salas	-	-	-	-	-
Asuntos admitidos					
	70	67	67	134	204
Asuntos inadmitidos					
Por providencia	-	5370	3594	8964	8964
Por Auto	17	6	18	24	41
Revocaciones en súplica	-	-3	-1	-4	-4
Asuntos terminados (antes de decidir sobre su admisión)					
Por providencia		37	1020	1057	1057
Por Auto	-	20	10	30	30
<i>Diferencia entre los asuntos recibidos y los resueltos en trámite de admisión</i>					
	7	-1003	-225	-1228	-1221

FASE DE SENTENCIA	Pleno	Sala Primera	Sala Segunda	Secciones	Salas y Secciones	Total
Asuntos a sentenciar	54	71	79	-	150	204
Asuntos admitidos	70	67	67	-	134	204
Traslados entre Salas	-	-	-	-	-	-
Avocados (admitidos)	+6	-4	-2	-	-	-
Deferidos a las Salas	-22	+8	+14	-	-	-
Deferidos a las Secciones	-	-	-	-	-	-
<i>Acumulaciones</i>	19	3	-	-	3	22
Procesos a sentenciar	35	68	79	-	147	182
Asuntos resueltos	62	32	74	44	150	212
Por Sentencia	48	25	62	8	95	143
<i>De los cuales, por la Sala</i>	-	25	62	-	-	-
<i>Sección 1ª</i>	-	-	-	3	3	-
<i>Sección 2ª</i>	-	-	-	1	1	-
<i>Sección 3ª</i>	-	-	-	-	-	-
<i>Sección 4ª</i>	-	-	-	4	4	-
Acumulados	11	-	3	-	3	14
Asuntos terminados (después de su admisión)	3	7	9	36	52	55
Procesos resueltos	51	32	71	44	-	198
<i>Diferencia entre los asuntos a sentenciar y los resueltos</i>	-8	39	5	-44	0	-8
<i>Diferencia entre los procesos a sentenciar y los resueltos</i>	-16	36	8	-44	0	-16

CUADRO N° 6
A) Procesos y asuntos admitidos pendientes de Sentencia
a 31 de diciembre

		Procesos	(Asuntos ¹)
Pleno		386	407
	Recursos de inconstitucionalidad	206	221
	Cuestiones de inconstitucionalidad ²	96	96
	Recursos de amparo avocados	8	10
	Conflictos positivos de competencia	70	74
	Conflictos negativos de competencia	-	-
	Conflictos entre órganos constitucionales	-	-
	Conflictos en defensa de la autonomía local	6	6
	Impugnación de disposiciones sin fuerza de Ley y resoluciones de las Comunidades Autónomas	-	-
	Requerimientos sobre la constitucionalidad de los tratados internacionales	-	-
Sala Primera			
	Recursos de amparo	102	103
	Recursos de inconstitucionalidad	4	5
	Cuestiones de inconstitucionalidad	11	11
	Conflictos positivos de competencia	8	12
Sala Segunda			
	Recursos de amparo	90	90
	Recursos de inconstitucionalidad	2	2
	Cuestiones de inconstitucionalidad	13	13
	Conflictos positivos de competencia	17	17
Secciones			
	Primera Recursos de amparo	-	-
	Segunda Recursos de amparo	-	-
	Tercera Recursos de amparo	-	-
	Cuarta Recursos de amparo	-	-
Sumas de los recursos de amparo		200	203

¹ Varios procesos tienen asuntos acumulados.

² Dos de ellas eran cuestiones internas de inconstitucionalidad (art. 55.2 LOTC).

**B) Asuntos pendientes de decidir sobre admisión
a 31 de diciembre**

Pleno

Recursos de inconstitucionalidad	1
Cuestiones de inconstitucionalidad	13
Recursos de amparo avocados	
Conflictos positivos de competencia	
Conflictos negativos de competencia	1
Conflictos entre órganos constitucionales	-
Conflictos en defensa de la autonomía local	1
Impugnación de disposiciones sin fuerza de Ley y resoluciones de las Comunidades Autónomas	-
Requerimientos sobre la constitucionalidad de los tratados internacionales	-

Sala Primera	Recursos de amparo	1660
---------------------	--------------------	------

Sala Segunda	Recursos de amparo	1489
---------------------	--------------------	------

Ambas Salas	Recursos de amparo	3149
--------------------	--------------------	------

CUADRO N° 7

Pleno: asuntos ingresados según el promotor

RECURSOS DE INCONSTITUCIONALIDAD	<i>Sobre leyes del Estado</i>	<i>Sobre leyes de las Comunidades Autónomas</i>
Promovidos por el Presidente del Gobierno	-	10
Promovidos por el Defensor del Pueblo	-	3
Promovidos por Diputados o Senadores	2	4
Promovidos por las Comunidades Autónomas	13	-
TOTAL		32

CUESTIONES DE INCONSTITUCIONALIDAD	<i>Sobre leyes del Estado</i>	<i>Sobre leyes de las Comunidades Autónomas</i>
Planteadas por el Tribunal Supremo	1	-
Audiencia Nacional	5	-
Tribunal Militar Central	-	-
Tribunales Superiores de Justicia	18	7
Tribunales Militares Territoriales	-	-
Audiencias Provinciales	2	-
Juzgados	11	6
Otros	-	-
TOTAL	37	13

CUESTIONES DE INCONSTITUCIONALIDAD PLANTEADAS POR EL PROPIO TRIBUNAL CONSTITUCIONAL (ART. 55.2 LOTC)

-

CONFLICTOS CONSTITUCIONALES

	Estado contra Comunidades Autónomas	-
Conflictos positivos de competencia	Comunidades Autónomas contra Estado	6
	Comunidades Autónomas entre sí	-
	Conflictos negativos de competencia	1
Conflictos entre órganos constitucionales		-
Conflictos en defensa de la autonomía local		4
Impugnación de disposiciones sin fuerza de Ley y resoluciones de las Comunidades Autónomas		-
TOTAL		11

CUADRO Nº 8

Litigiosidad territorial durante el año, por Comunidades Autónomas (*)

<i>Comunidad Autónoma</i>	RECURSOS DE INCONSTITUCIONALIDAD		CONFLICTOS POSITIVOS DE COMPETENCIA	
	<i>Leyes del Estado impugnadas</i>	<i>Leyes de la Comunidad Autónoma impugnadas</i>	<i>Planteados por el Gobierno de la Comunidad Autónoma</i>	<i>Planteados por el Gobierno de la Nación</i>
<i>País Vasco</i>	-	-	-	-
<i>Cataluña</i>	3	7	2	-
<i>Galicia</i>	1	2	4	-
<i>Andalucía</i>	-	1	-	-
<i>Asturias</i>	-	-	-	-
<i>Cantabria</i>	-	-	-	-
<i>La Rioja</i>	1 ¹	-	-	-
<i>Murcia</i>	-	-	-	-
<i>Valencia</i>	-	4	-	-
<i>Aragón</i>	-	1	-	-
<i>Castilla - La Mancha</i>	-	-	-	-
<i>Canarias</i>	1	-	-	-
<i>Navarra</i>	2	-	-	-
<i>Extremadura</i>	1	2	-	-
<i>Baleares</i>	-	-	-	-
<i>Madrid</i>	1	-	-	-
<i>Castilla y León</i>	1 ²	-	-	-
TOTALES	10	17	6	-
	27		6	

(*) Las Comunidades Autónomas se relacionan por el orden de aprobación de sus Estatutos de Autonomía.

¹ Tanto el Gobierno como el Parlamento de La Rioja recurrieron la Ley Orgánica 1/2010, de 19 de febrero.

² Tanto el Gobierno como las Cortes de Castilla y León recurrieron la Ley Orgánica 1/2010, de 19 de febrero.

CUADRO N° 9

Resoluciones dictadas y asuntos resueltos, según el tipo de proceso ¹

		Recursos de inconstitucionalidad	Cuestiones de inconstitucionalidad	Conflictos positivos de competencia	Conflictos negativos de competencia	Conflictos entre órganos constitucionales	Conflictos en defensa de la autonomía local	Impugnación de disposiciones de las Comunidades Autónomas	Requerimientos sobre la constitucionalidad de los tratados internacionales	Suma parcial	Total
Pleno	Sentencia	8	22(+11)	-	-	-	-	-	-	30(+11)	47(+11)
	Auto de inadmisión	-	13	1	-	-	-	-	-	14	
	Auto de terminación	-	3	-	-	-	-	-	-	3	
Sala Primera	Sentencia	1	6	-	-	-	-	-	-	7	12
	Auto de inadmisión	-	-	-	-	-	-	-	-	-	
	Auto de terminación	-	5	-	-	-	-	-	-	5	
Sala Segunda	Sentencia	1	12(+1)	2	-	-	-	-	-	15(+1)	25(+1)
	Auto de inadmisión	-	-	-	-	-	-	-	-	-	
	Auto de terminación	1	9	-	-	-	-	-	-	10	
Total		11	70(+12)	3	-	-	-	-	-	84 (+12)	

¹ Cuando una resolución resuelve varios asuntos acumulados, se indica entre paréntesis el número total de asuntos resueltos. Los recursos de amparo avocados aparecen en el cuadro 15.

CUADRO N° 10
Asuntos pendientes de resolución a 31 de diciembre,
clasificados por su tipo y procedencia

A) Clasificados por tipo de recurso

Recursos de inconstitucionalidad		228
<i>Interpuestos por</i>	<i>Leyes del Estado impugnadas</i>	<i>Leyes de la Comunidad Autónoma impugnadas</i>
Presidente del Gobierno	-	54
Defensor del Pueblo	1	4
Diputados o Senadores	27	21
Comunidades Autónomas	121	-
Conflictos positivos de competencia		103
Planteados por el Gobierno de la Nación		5
Planteados por el Gobierno de una Comunidad Autónoma		98
Cuestiones de inconstitucionalidad		120
Conflictos negativos de competencia		-
Conflictos entre órganos constitucionales		-
Conflictos en defensa de la autonomía local		7
Impugnación de disposiciones sin fuerza de Ley y resoluciones de las Comunidades Autónomas		-
Requerimiento sobre la constitucionalidad de los tratados internacionales		-
TOTAL		458

B) Clasificados por Comunidad Autónoma (*)

<i>Comunidad Autónoma</i>	RECURSOS DE INCONSTITUCIONALIDAD		CONFLICTOS POSITIVOS DE COMPETENCIA	
	<i>Sobre leyes del Estado</i>	<i>Sobre leyes de una Comunidad Autónoma</i>	<i>Planteados por el Gobierno de la Nación</i>	<i>Planteados por el Gobierno de una Comunidad Autónoma</i>
País Vasco	1	5	1	-
Cataluña	33	16	1	46
Galicia	2	3	-	13
Andalucía	10	8	-	7
Asturias	5	2	-	-
Cantabria	-	1	-	-
La Rioja	8	1	-	1
Murcia	2	1	-	-
Valencia	3	8	1	3
Aragón	13	3	-	11
Castilla - La Mancha	8	4	-	2
Canarias	9	6	-	2
Navarra	6	4	-	-
Extremadura	7	6	-	2
Baleares	4	2	-	-
Madrid	6	3	2	9
Castilla y León	6	4	-	2
TOTALES	123	77	5	98
	200		103	

(*) Las Comunidades Autónomas se relacionan por el orden de aprobación de sus Estatutos de Autonomía.

CUADRO N° 11

Origen de los recursos de amparo ingresados

Procedencia parlamentaria (art. 42 LOTC)	17
Procedencia jurisdiccional	8823
Civil	970
Penal	2833
Penitenciario	330
Contencioso-administrativo	4271
Social	398
Militar	21
Otros	107
TOTAL	8947

CUADRO N° 12
Recursos de amparo turnados a las Salas,
con expresión de los recurrentes y del derecho fundamental invocado.

Recurrente	Número de recursos
Particulares	8191
Personas jurídicas de Derecho privado	713
Entes públicos	43
Defensor del Pueblo	-
Ministerio fiscal	-
TOTAL	8947

Derecho fundamental invocado	Total	Porcentaje de invocación
<i>Igualdad</i> (art. 14 CE)	1410	15'75
<i>Tutela judicial</i> (art. 24 CE)	7788	87'04
<i>Otros derechos y libertades:</i>	1795	20'06
<i>Vida e integridad (art. 15 CE)</i>	127	1'41
<i>Libertad ideológica y religiosa (art. 16 CE)</i>	19	0'21
<i>Libertad y seguridad (art. 17 CE)</i>	357	3'99
<i>Honor, intimidad e imagen (art. 18 CE)</i>	246	2'74
<i>Libertad de residencia y circulación (art. 19 CE)</i>	155	1'73
<i>Libertades de expresión (art. 20 CE)</i>	91	1'01
<i>Reunión (art. 21 CE)</i>	22	0'24
<i>Asociación (art. 22 CE)</i>	23	0'25
<i>Participación en los asuntos públicos (art. 23 CE)</i>	109	1'21
<i>Legalidad penal (art. 25 CE)</i>	563	6'29
<i>Interdicción de tribunales de honor (art. 26 CE)</i>	3	0'03
<i>Educación (art. 27 CE)</i>	25	0'27
<i>Libertad de sindicación y huelga (art. 28 CE)</i>	44	0'49
<i>Petición (art. 29 CE)</i>	10	0'11
<i>Objeción de conciencia (art. 30.2 CE)</i>	1	0'01

CUADRO N° 13

Recursos de amparo:

frecuencia de la invocación de los derechos fundamentales del art. 24 CE

Derechos invocados	Orden jurisdiccional						Total
	<i>Civil</i>	<i>Penal</i>	<i>Peniten- ciario</i>	<i>Social</i>	<i>Conten- cioso - adminis- trativo</i>	<i>Militar</i>	
ART. 24.1	847	1813	255	305	3911	16	7147
Derecho a la tutela judicial efectiva sin indefensión							
ART. 24.2							
Derecho al juez ordinario predeterminado por la ley	4	30	-	1	7	-	42
Derecho a la defensa y a la asistencia letrada	3	12	-	1	5	-	21
Derecho a ser informado de la acusación	1	13	-	-	-	-	14
Derecho a un proceso público.	-	-	-	-	-	-	0
Derecho a un proceso sin dilaciones indebidas	4	52	1	3	70	1	131
Derecho a un proceso con todas las garantías	50	344	3	7	51	3	458
Derecho a la prueba pertinente para la defensa	37	98	1	2	51	2	191
Derecho a no declarar contra uno mismo y a no confesarse culpable	-	6	-	-	2	-	8
Derecho a la presunción de inocencia	9	955	4	2	59	5	1034
TOTAL	955	3323	264	321	4156	27	9046

CUADRO N° 14

Recursos de amparo interpuestos, según el órgano que dictó la última resolución

Tribunal Supremo	1964
Otros órganos jurisdiccionales:	
A) En casación o revisión (Tribunales Superiores de Justicia)	15
B) En segunda instancia o suplicación	5758
C) En primera o única instancia	1086
Órganos no judiciales / no consta	124
Total	8947

Tribunal Supremo	1964
Audiencia Nacional	274
Tribunal Militar Central	4
Tribunales Superiores de Justicia	3358
Tribunales Militares Territoriales	1
Audiencias Provinciales	2355
Juzgados	867
Órganos no judiciales / no consta	124
Total	8947

Resoluciones judiciales anuladas (*)

	<i>Sentencias</i>	<i>Otras resoluciones</i>
Tribunal Supremo	6	-
Tribunales Superiores de Justicia	32	1
Audiencia Nacional	1	1
Audiencias Provinciales	23	4
Juzgados	33	8

(*) Se cifran por separado Sentencias y otras resoluciones (Autos o providencias), y se indican sólo los Tribunales autores de las resoluciones anuladas por fallos del Tribunal Constitucional, al margen de cuántas resoluciones sean anuladas en cada fallo; si un fallo constitucional anula una o varias Sentencias y, al mismo tiempo, otras resoluciones del mismo Tribunal, sólo se registra la anulación de la Sentencia.

CUADRO N° 15

Resoluciones dictadas y amparos resueltos ¹

	SENTENCIA	AUTO		Provi- dencia definitiva	TOTAL
		Inadmisión	Termina- ción ²		
Pleno	18	3	-	-	21
Sala Primera	18	3	4	5387	5412
Sección Primera	1	1	10	-	12
Sección Segunda	3	2	10	-	15
Sala Segunda	47	15	3	4604	4669
Sección Tercera	-	3	4	-	7
Sección Cuarta	4	1	5	-	10
TOTALES	91	28	36	9991	10146

¹ Cuando una resolución resuelve varios asuntos acumulados, o es revocada en súplica, se indica entre paréntesis el número total de asuntos resueltos.

² Desistimiento, extinción, allanamiento, etc.

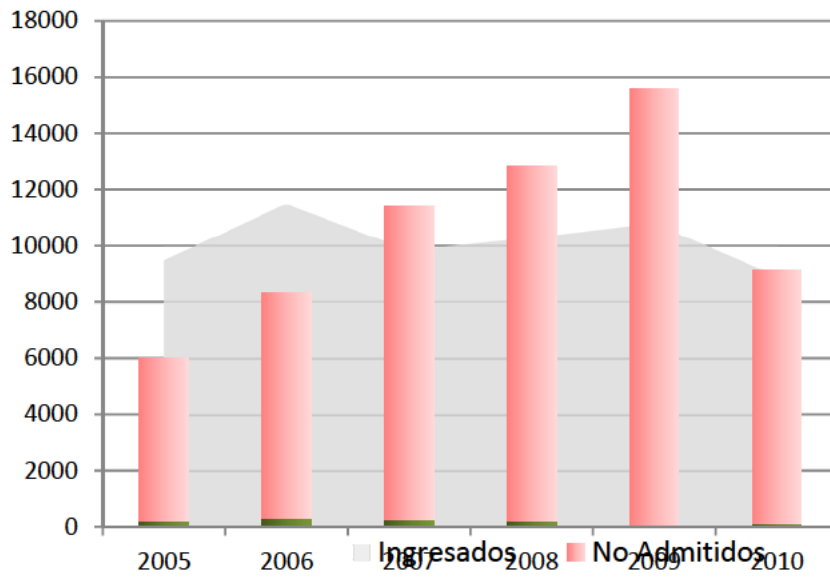
CUADRO N° 16

Datos comparados 2006-2010

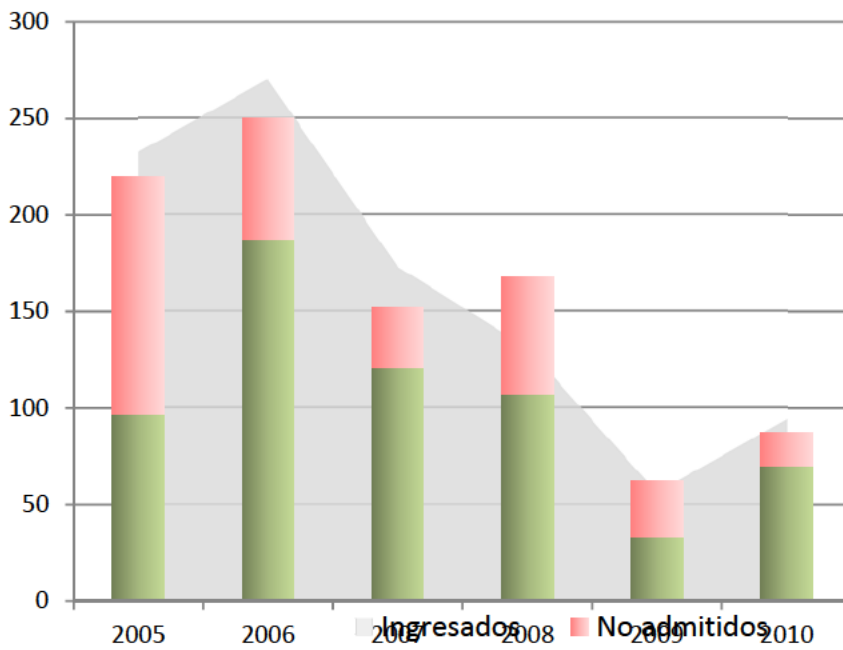
Asuntos ingresados	2006	2007	2008	2009	2010
Recursos de inconstitucionalidad	23	21	24	7	32
Cuestiones de inconstitucionalidad	237	137	93	35	50
Recursos de amparo	11.471	9.840	10.279	10.792	8.947
Conflictos positivos de competencia	10	14	14	13	6
Conflictos negativos de competencia	-	-	-	-	1
Conflictos entre órganos constitucionales	-	-	-	-	-
Conflictos en defensa de la autonomía local	-	1	-	1	4
Impugnación de disposiciones sin fuerza de Ley y resoluciones de las Comunidades Autónomas	-	-	-	-	-
Requerimientos sobre tratados internacionales	-	-	-	-	-
Recurso contra normas forales fiscales	-	-	-	-	1
TOTAL	11.741	10.013	10.410	10.848	9.041

Resoluciones dictadas	2006	2007	2008	2009	2010
Sentencias					
Pleno	41	35	22	20	48
Sala Primera y sus Secciones	207	139	95	97	29
La Sala	-	-	87	78	25
Sección 1ª	-	-	5	3	3
Sección 2ª	-	-	3	8	1
Sala Segunda y sus Secciones	117	91	70	103	66
La Sala	-	-	57	84	62
Sección 3ª	-	-	4	11	-
Sección 4ª	-	-	9	8	4
TOTAL	365	265	187	220	143
Autos definitivos					
Pleno	128	162	61	29	20
Sala Primera y sus Secciones	85	68	48	43	36
Sala Segunda y sus Secciones	134	108	141	67	40
TOTAL	347	338	250	139	96
Providencias de inadmisión y terminación					
Pleno	1	-	-	-	-
Sala Primera	4.261	5.202	6.463	7.476	5.387
Sala Segunda	3.568	5.759	5.995	7.968	4.604
TOTAL	7.830	10.961	12.434	15.434	9.991
Autos interlocutorios	130	133	148	147	112
Providencias de admisión	501	380	310	82	204
Total de resoluciones definitivas (Sentencias + Autos definitivos + providencias definitivas)	8.542	11.564	12.895	15.793	10.230
Total de resoluciones dictadas	9.173	12.077	13.353	16.022	10.546

Admisión en las Salas

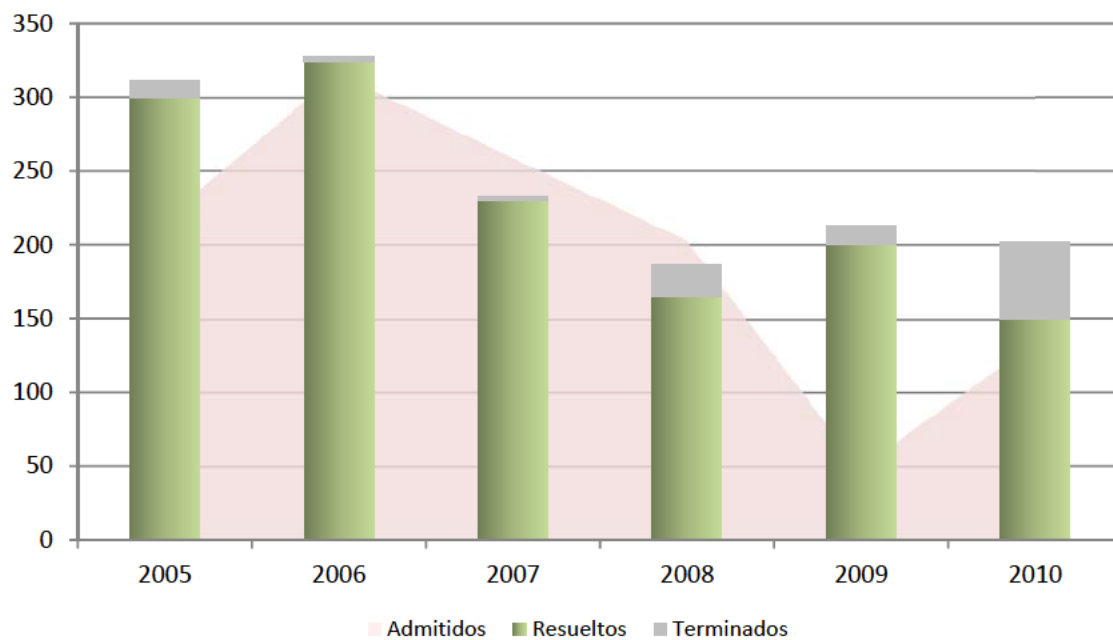


Admisión en el Pleno

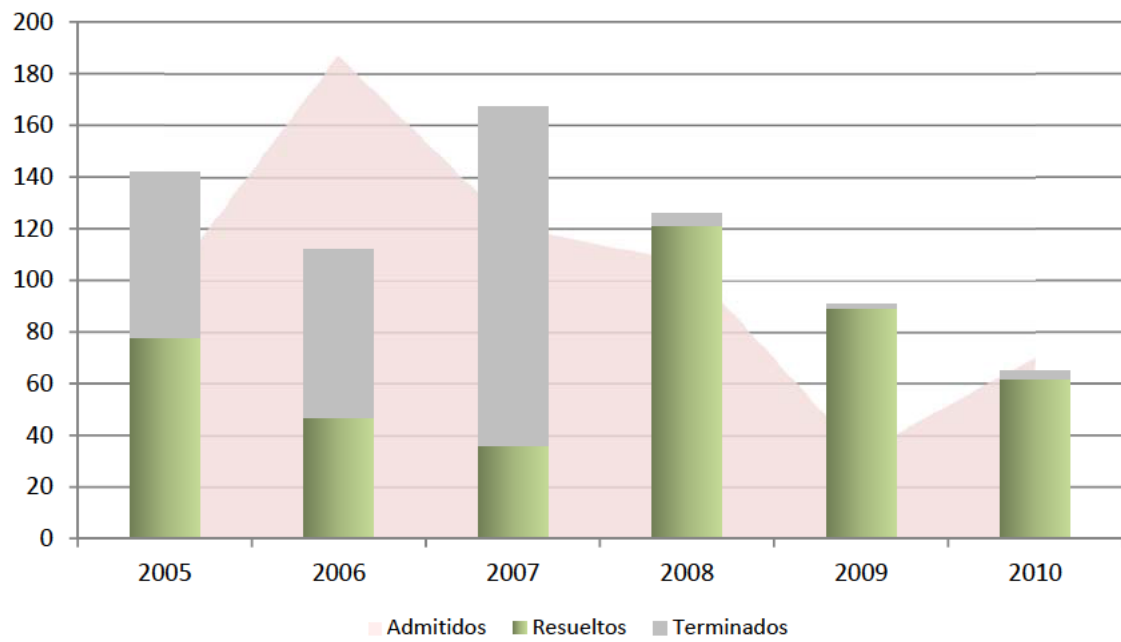


Asuntos resueltos	2006	2007	2008	2009	2010
Recursos de inconstitucionalidad					
Por Sentencia	9	18	3	2	10
<i>(de ellos, por Sentencia de Sala)</i>	-	-	-	1	1
Por Auto o providencia	10	7	3	2	20
<i>(de ellos, por resolución de Sala)</i>	-	-	-	-	1
Acumulados con los anteriores	5	5	5	-	-
Total	24	26	4	4	30
Cuestiones de inconstitucionalidad					
Por Sentencia	22	15	18	38	40
<i>(de ellos, por Sentencia de Sala)</i>	-	-	2	20	16
Por Auto o providencia	110	149	59	36	36
<i>(de ellos, por resolución de Sala)</i>	-	-	1	10	-
Acumulados con los anteriores	1	-	98	77	12
Total	133	164	176	151	104
Recursos de amparo					
Por Sentencia	327	231	165	177	91
<i>(de ellos, por Sentencia del Pleno)</i>	3	1	2	1	18
<i>(de ellos, por Sentencia de Sala)</i>	-	-	142	138	65
<i>(de ellos, por Sentencia de Sección)</i>	-	-	21	38	8
Por Auto de inadmisión	72	86	78	34	26
<i>(de ellos, por Auto del Pleno)</i>	1	-	-	-	2
Por providencia de inadmisión	7370	10.884	12.396	13.008	8964
Por otras causas	589	163	169	2.469	1027
Acumulado con los anteriores	10	29	25	5	2
Total	8.368	11.393	12.833	15.693	10.110
Conflictos positivos de competencia					
Por Sentencia	6	1	-	3	2
<i>(de ellos, por Sentencia de Sala)</i>	-	-	-	3	2
Por Auto o providencia	7	4	-	-	1
<i>(de ellos, por resolución de Sala)</i>	-	-	-	-	-
Acumulados con los anteriores	2	-	-	-	-
Total	15	5	0	3	3
Conflictos negativos de competencia					
Por Sentencia	-	-	-	-	-
Por Auto o providencia	-	-	-	-	-
Total	0	0	0	0	0
Conflictos entre órganos constitucionales					
Por Sentencia	-	-	-	-	-
Por Auto o providencia	-	-	-	-	-
Total	0	0	0	0	0
Conflictos en defensa de la autonomía local					
Por Sentencia	1	-	1	-	-
Por Auto o providencia	-	2	-	1	1
Total	1	2	1	1	1
Impugnación de disposiciones sin fuerza de ley y resoluciones de las Comunidades Autónomas					
Por Sentencia	-	-	-	-	-
Por Auto o providencia	-	-	-	-	-
Total	0	0	0	0	0
Requerimiento sobre la constitucionalidad de los tratados internacionales					
Por Declaración	-	-	-	-	-
Por Auto o providencia	-	-	-	-	-
Total	0	0	0	0	0
TOTAL ASUNTOS RESUELTOS	8.541	11.590	13.016	15.851	10.232

Sentencias en las Salas



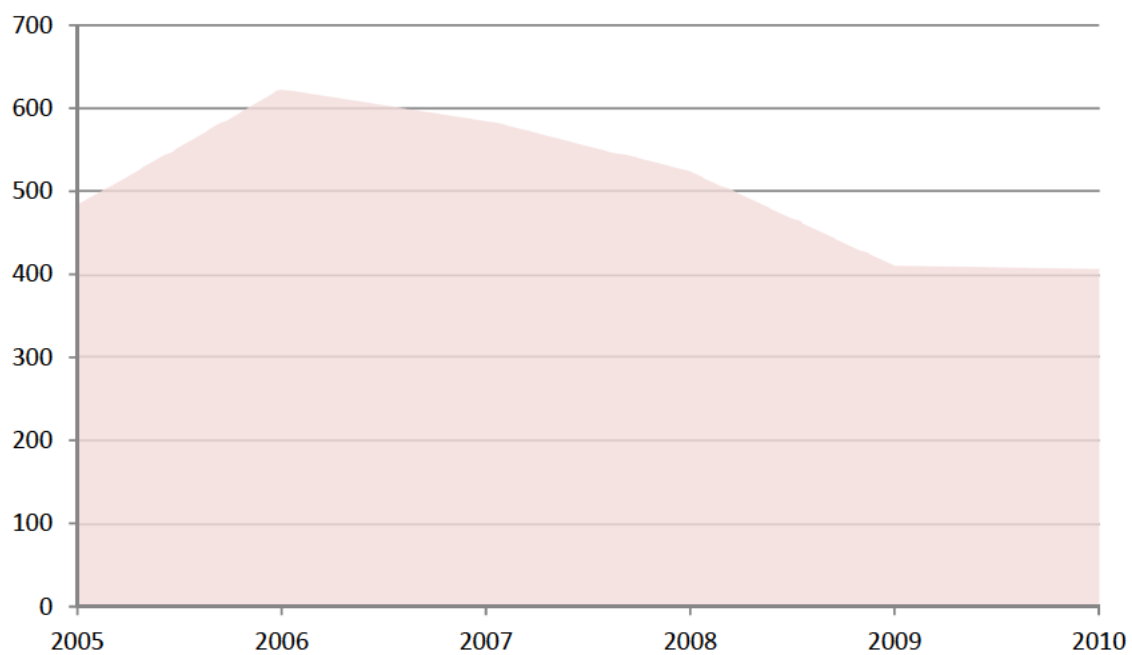
Sentencias en el Pleno



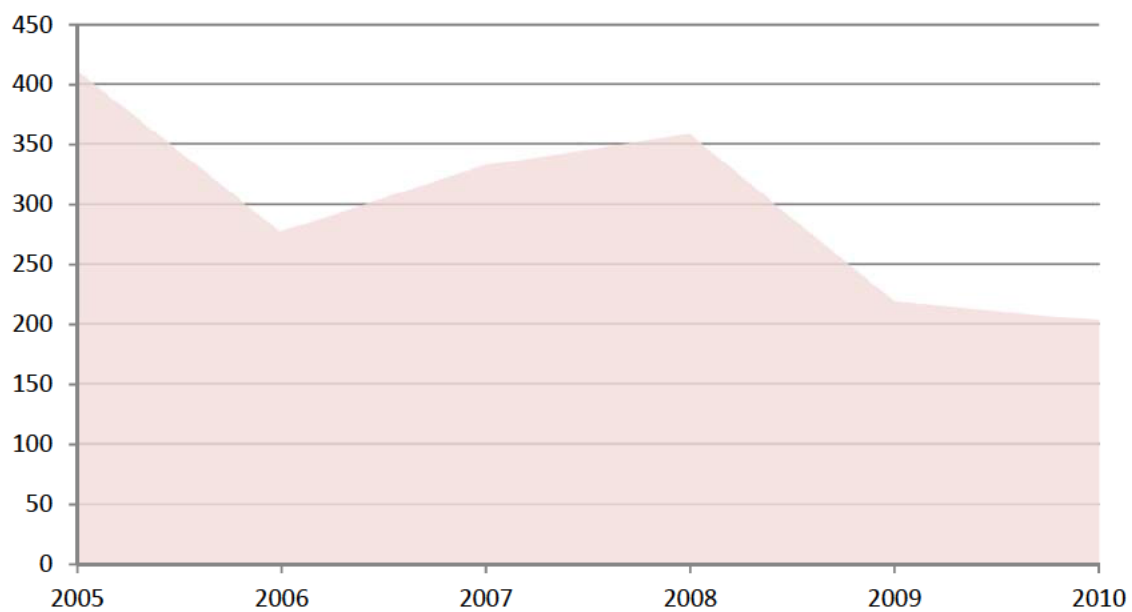
	2006	2007	2008	2009	2010
Asuntos admitidos pendientes de Sentencia					
Recursos de inconstitucionalidad					
Procesos en el Pleno	183	185	194	192	206
Acumulados	9	8	7	8	15
Procesos en la Sala Primera	-	-	3	5	4
Procesos en la Sala Segunda	-	-	-	2	2
Total	192	193	204	207	227
Cuestiones de inconstitucionalidad					
Procesos en el Pleno	354	307	226	127	96
Acumulados	2	2	14	1	-
Procesos en la Sala Primera	-	4	6	5	11
Procesos en la Sala Segunda	-	4	10	14	13
Total	356	317	256	147	120
Conflictos positivos de competencia					
Procesos en el Pleno	62	69	71	72	70
Acumulados	5	5	5	3	4
Procesos en la Sala Primera	-	3	6	11	12
Procesos en la Sala Segunda	-	2	8	11	17
Total	67	79	90	97	103
Conflictos negativos de competencia					
Procesos en el Pleno	-	-	-	-	-
Acumulados	-	-	-	-	-
Total	-	-	-	-	-
Conflictos entre órganos constitucionales					
Procesos en el Pleno	-	-	-	-	-
Acumulados	-	-	-	-	-
Total	-	-	-	-	-
Conflictos en defensa de la autonomía local					
Procesos en el Pleno	7	6	5	5	6
Acumulados	-	-	-	-	-
Total	7	6	5	5	6
Impugnación de disposiciones sin fuerza de Ley y resoluciones de las Comunidades Autónomas					
Procesos en el Pleno	-	-	-	-	-
Acumulados	-	-	-	-	-
Total	-	-	-	-	-
Requerimiento sobre la constitucionalidad de los tratados internacionales					
Procesos en el Pleno	-	-	-	-	-
Acumulados	-	-	-	-	-
Total	-	-	-	-	-
Recursos de amparo					
	277	322	327	174	203
Pleno	-	3	2	3	8
		<i>(acumulados con los anteriores)</i>	-	-	2
Sala Primera y sus Secciones	150	158	139	75	102
		<i>(acumulados con los anteriores)</i>	2	3	1
Sala Segunda y sus Secciones	120	152	163	95	90
		<i>(acumulados con los anteriores)</i>	5	6	-
Suma de procesos de amparo	270	313	304	173	200
Total de procesos pendientes de Sentencia de Pleno	606	570	498	399	386
Total de procesos pendientes de Sentencia de Sala y Sección	270	323	335	213	247
Total de asuntos pendientes de Sentencia de Pleno	622	585	524	411	407
Total de asuntos pendientes de Sentencia de Sala y Sección	277	332	358	219	253

Asuntos pendientes de admisión	2006	2007	2008	2009	2010
<i>Pleno</i>					
Recursos de inconstitucionalidad	-	1	-	-	1
Cuestiones de inconstitucionalidad	37	56	26	19	13
Recursos de amparo avocados	-	-	-	-	-
Conflictos positivos de competencia	-	2	-	3	-
Conflictos negativos de competencia	-	-	-	-	1
Conflictos entre órganos constitucionales	-	-	-	-	-
Conflictos en defensa de la autonomía local	-	-	-	-	1
Impugnación de disposiciones sin fuerza de Ley y resoluciones de las Comunidades Autónomas	-	-	-	-	-
Requerimientos sobre la constitucionalidad de los tratados internacionales	-	-	-	-	-
<i>Salas: recursos de amparo</i>					
Sala Primera	7.015	6.492	4.685	2.840	1.660
Sala Segunda	6.868	5.674	4.330	1.729	1.489
Total de asuntos pendientes de admisión en Pleno	37	59	26	22	16
Total de asuntos pendientes de admisión en Salas	13.883	12.166	9.015	4.569	3.149

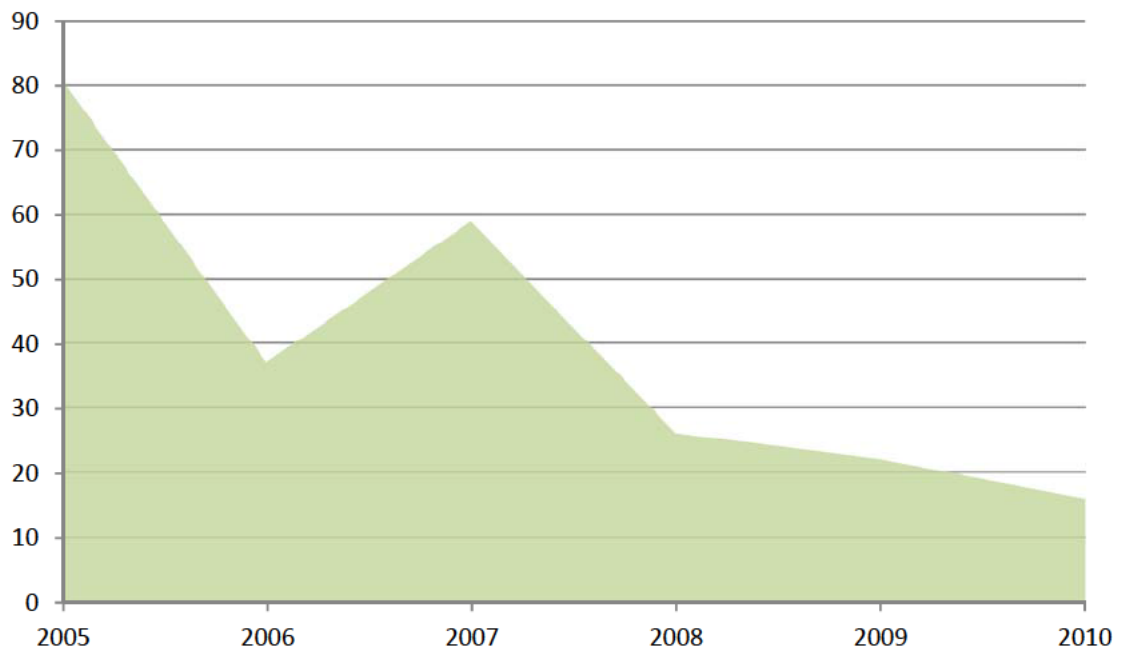
Pendientes de sentencia en el Pleno



Pendientes de sentencia en las Salas



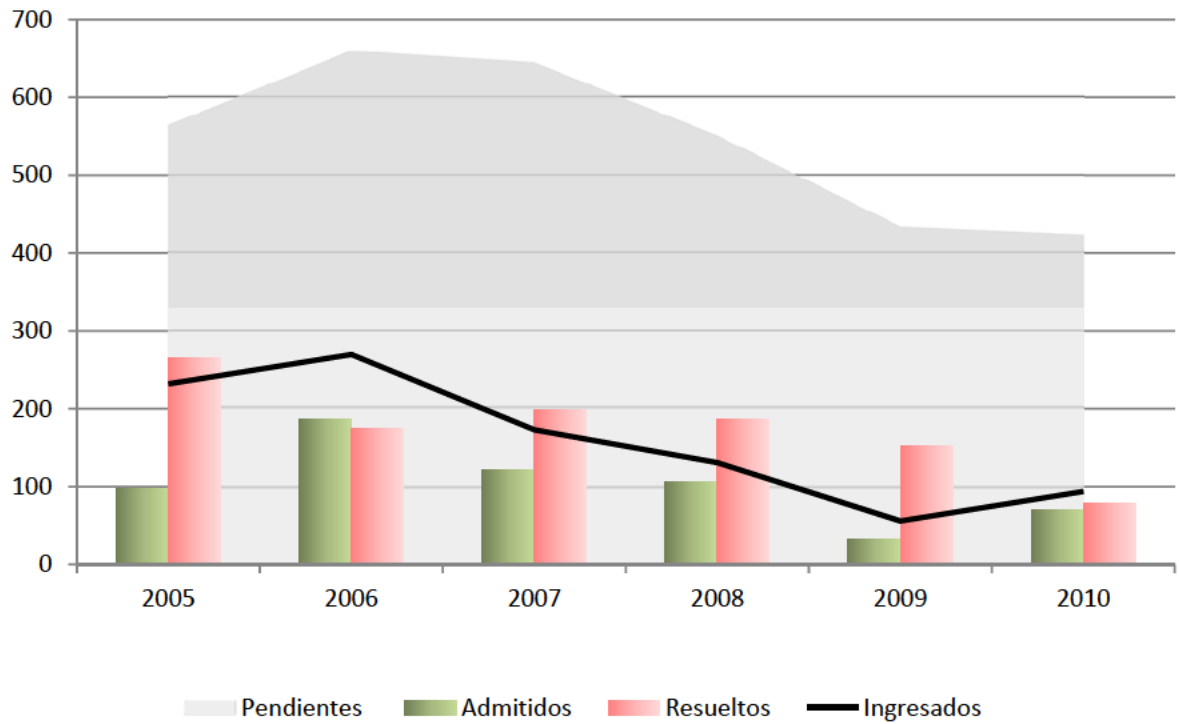
Pendientes de admisión en el Pleno



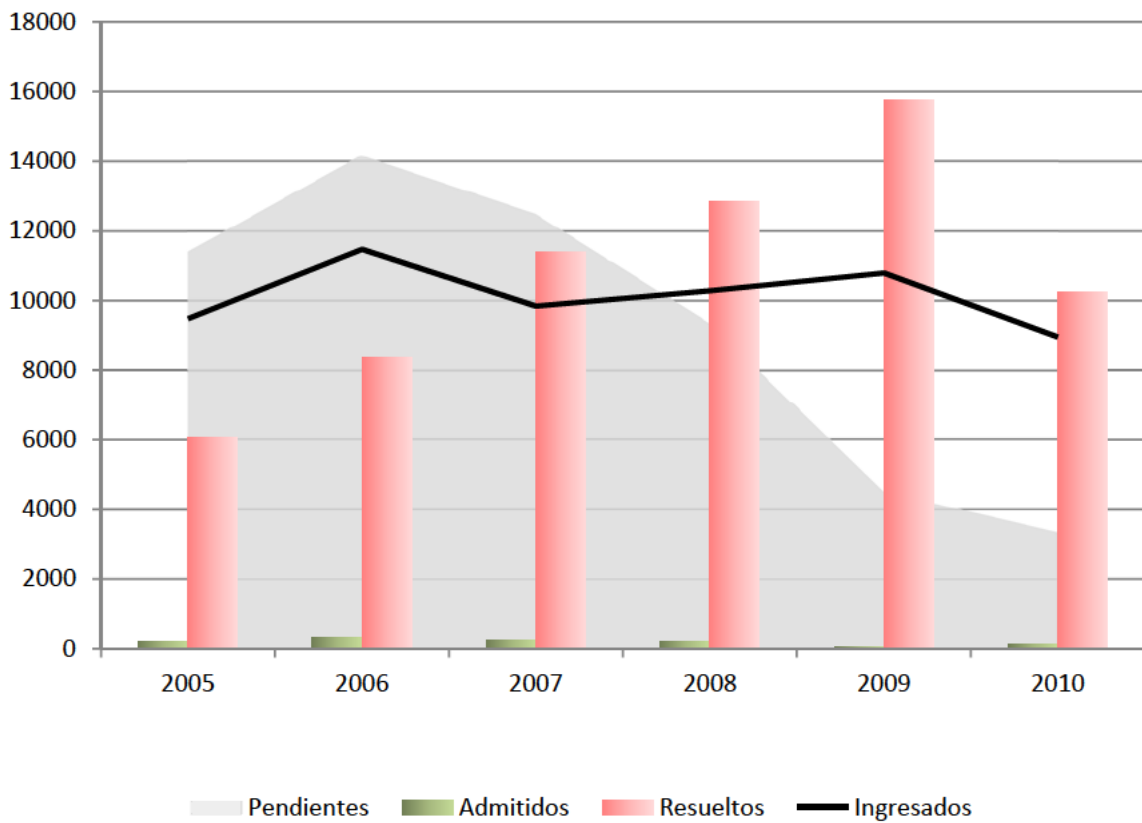
Pendientes de admisión en las Salas



Resumen del Pleno



Resumen de las Salas



Resumen del Tribunal

