

III. Estadísticas jurisdiccionales

I. Cuadros generales

II. Procedimientos de inconstitucionalidad, conflictos constitucionales, impugnaciones y declaraciones

III. Recursos de amparo

ÍNDICE

I. Cuadros generales

- Cuadro nº 1** *Asuntos ingresados durante el año y su distribución inicial entre el Pleno y las salas*
- Cuadro nº 2** *Asuntos ingresados clasificados según el tipo de proceso*
- Cuadro nº 3** *Resoluciones dictadas según el tipo de resolución*
- Cuadro nº 4** *Sentencias dictadas en los distintos procesos (y asuntos resueltos)*
- Cuadro nº 5** *Relación entre asuntos ingresados, admitidos y resueltos*
- Cuadro nº 6** *Procesos y asuntos admitidos pendientes de sentencia y pendientes de admisión, a 31 de diciembre*

II. Procedimientos de inconstitucionalidad, conflictos constitucionales, impugnaciones y declaraciones

- Cuadro nº 7** *Asuntos ingresados según el promotor*
- Cuadro nº 8** *Litigiosidad territorial por comunidades autónomas*
- Cuadro nº 9** *Resoluciones dictadas y asuntos resueltos, según el tipo de proceso*
- Cuadro nº 10** *Asuntos pendientes de resolución clasificados por su tipo y procedencia*

III. Recursos de amparo

Cuadro n° 11 *Origen de los recursos de amparo ingresados*

Cuadro n° 12 *Recurrentes y derecho fundamental invocado*

Cuadro n° 13 *Recursos de amparo: frecuencia de la invocación de los derechos fundamentales del art. 24 CE*

Cuadro n° 14 *Recursos de amparo interpuestos, según el órgano que dictó la última resolución. Resoluciones judiciales anuladas*

Cuadro n° 15 *Motivos de admisión e inadmisión de los recursos de amparo*

Cuadro n° 16 *Resoluciones dictadas y amparos resueltos*

IV. Datos comparados (Años 2019 – 2023)

Cuadro n° 17

Asuntos ingresados

Resoluciones dictadas

Asuntos resueltos

Asuntos pendientes

I. Cuadros generales

Cuadro n° 1

Asuntos ingresados y su distribución inicial entre el Pleno y las salas

Meses	Pleno	Salas	Totales
ENERO	5	600	605
FEBRERO	5	756	761
MARZO	9	802	811
ABRIL	3	671	674
MAYO	8	853	861
JUNIO	6	843	849
JULIO	3	896	899
AGOSTO	7	74	81
SEPTIEMBRE	4	748	752
OCTUBRE	2	552	554
NOVIEMBRE	5	758	763
DICIEMBRE	4	506	510
Totales	61	8059	8120

Cuadro n° 2

Asuntos ingresados clasificados según el tipo de proceso

Recursos de inconstitucionalidad	26
Cuestiones de inconstitucionalidad	29
Recursos de amparo ¹	8059
Conflictos positivos de competencia	2
Conflictos negativos de competencia	-
Conflictos entre órganos constitucionales	-
Conflictos en defensa de la autonomía local	1
Impugnación de disposiciones y resoluciones autonómicas	-
Requerimiento sobre la constitucionalidad de los tratados internacionales	-
Cuestiones prejudiciales sobre normas forales fiscales	3
Total	8120

¹Trece de los recursos de amparo fueron avocados por el Pleno.

Gráfico n° 1

Asuntos ingresados en el Tribunal

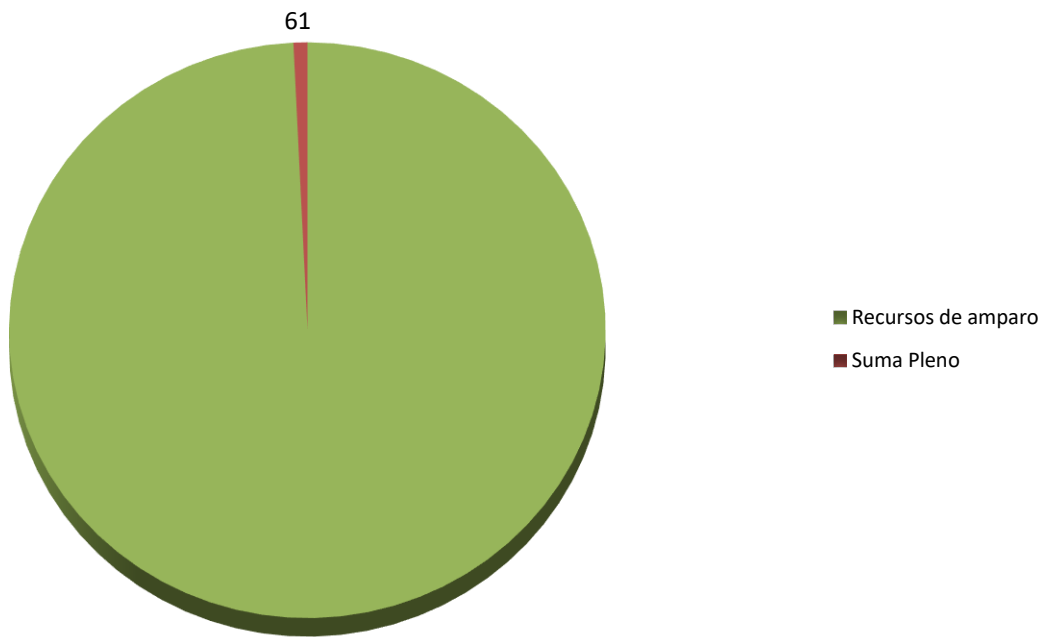
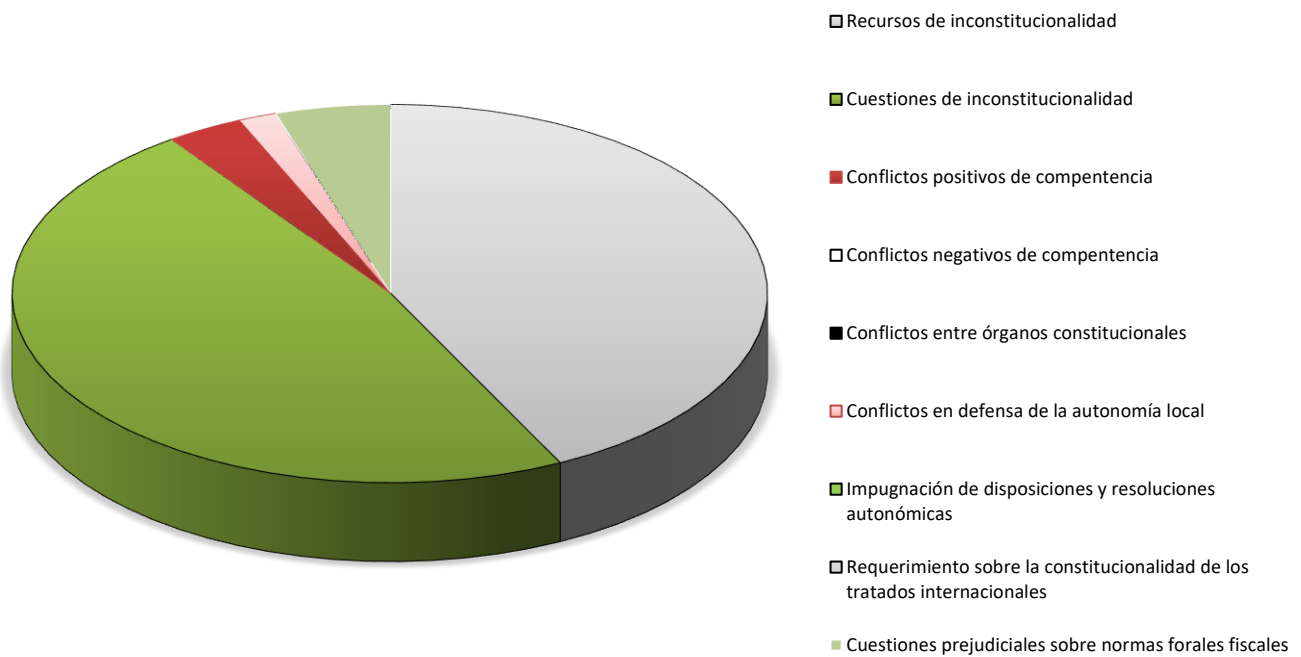


Gráfico n° 2

Asuntos ingresados en el Pleno



Cuadro n° 3

Resoluciones dictadas¹

	Pleno	Sala I y sus Secciones	Sala II y sus Secciones	Total
Sentencias				
- estimación (total o parcial)	14	29	32(+2)	75(+2)
- desestimación	50	25	28	103
- inadmisión	2	1	5	8
- extinción	4	-	-	4
Total sentencias (+ asuntos acumulados):	70	55	65(+2)	190(+2)
Dictadas por la Sala		55	65(+2)	
Por la Sección 1ª		-	-	
Por la Sección 2ª		-	-	
Por la Sección 3ª		-	-	
Por la Sección 4ª		-	-	
Autos^{2,3}	90	54³	532(+14)²	676(+15)^{2 3}
- Inadmisión	24	1 ²	2	27
- Terminación ⁴	2	1	-	3
- Suspensión de leyes	3	-	-	3
-Suspensión de otras disposiciones	-	-	-	-
- Suspensión de resoluciones	11	24	10	45
- Aclaración o rectificación	1	2	2	5
- Acumulación	.	-	2	2
- Recusación y abstención	40	18	510	568
- Ejecución	-	-	-	-
- Súplica	5	2	6	13
- Varios	4	6	-	10
Providencias⁵	39	5726	5975	11740
Admisión ⁶	38	31	42	111
Inadmisión ⁷	-	5615(-1)	5800(-5)	11415(-6)
Terminación	1	80	133	214
Total de resoluciones dictadas	199	5835	6586	12620
Total de resoluciones interlocutorias	102	83	586	771
Total de resoluciones definitivas⁸	97	5752	6000	11849
Total de asuntos resueltos⁹	97	5751	5997	11845

¹ Se indican las resoluciones dictadas y en su caso, entre paréntesis, los asuntos acumulados resueltos.

² Se dictaron catorce autos de admisión por la sala segunda, que incrementan el total de los autos contabilizados.

³ La sección de vacaciones dictó un auto de inadmisión. Incrementa el total de autos contabilizados.

⁴ Terminación del asunto por desistimiento, caducidad, extinción del objeto, etc.

⁵ Providencias que no son de mero trámite.

⁶ El número de admisiones se incrementó en catorce por las realizadas mediante auto en la Sala Segunda.

⁷ Fueron revocadas en súplica seis providencias de inadmisión, una en la Sala Primera y cinco en la Sala Segunda. Se indica entre paréntesis.

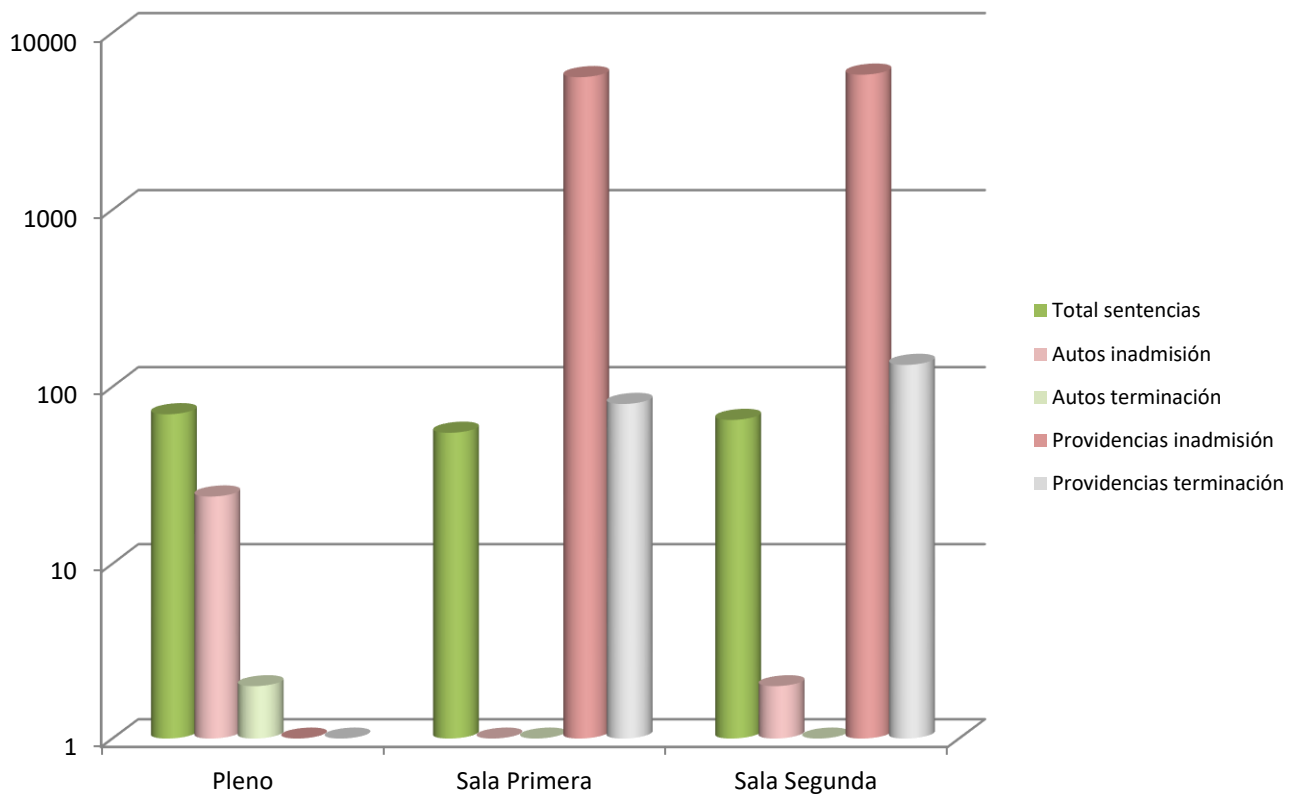
⁸ Sentencias, autos de inadmisión y de terminación, providencias de inadmisión y de terminación.

⁹ Resoluciones definitivas menos revocaciones en súplica más acumulados y admisiones en súplica.

Gráfico n° 3

Resoluciones definitivas

(Gráfica en escala logarítmica)



Cuadro n° 4

Sentencias dictadas en los distintos procesos (y asuntos resueltos¹)

<i>Tipo de proceso</i>	Sentencias dictadas (asuntos acumulados)	Sentencias con votos particulares
Recurso de inconstitucionalidad	34	22
Cuestión de inconstitucionalidad	7	3
Recurso de amparo	148(+2)	61
Conflicto positivo de competencias	1	-
Conflicto negativo de competencias	-	-
Conflicto entre órganos constitucionales	-	-
Conflicto en defensa de la autonomía local	-	-
Impugnación de disposiciones y resoluciones autonómicas	-	-
Requerimiento sobre la constitucionalidad de los tratados internacionales	-	-
Cuestión prejudicial sobre normas forales fiscales	-	-
Total de sentencias dictadas (y asuntos resueltos)	190(+2)	86

¹ Algunas sentencias resolvieron varios asuntos acumulados. Se expresan entre paréntesis. Se resolvieron 64 asuntos.

Cuadro n° 5

Relación entre asuntos ingresados, admitidos y resueltos

FASE DE ADMISIÓN	Pleno	Sala I	Sala II	Salas	Total
Asuntos recibidos	65	4016	4039	8055	8120
De nuevo ingreso	61	4036	4023	8059	8120
Abogados (no admitidos)	4	-1	-3	-4	-
Traslados entre salas		-19(-34+15)	+19(-15/+34)		
Asuntos admitidos	38	31	56	87	125
Asuntos inadmitidos	24	5615	5797	11412	11436¹
Por providencia	-	5615	5800	11415	11415
Por auto	24	1	2	3	27 ²
Revocaciones en súplica	-	-1	-5	-6	-6
Asuntos terminados (antes de decidir sobre su admisión)	1	80	132	212	213
Por providencia	1	80	132	212	213
Por auto	-	-	-	-	-
<i>Diferencia entre los asuntos recibidos y los resueltos en trámite de admisión</i>	2	-1710	-1946	-3656	-3654

¹ La sección de vacaciones dictó un auto de inadmisión que se ha de añadir a los dictados por las salas.

² El auto dictado por la sección de vacaciones incrementa la cifra computada.

FASE DE SENTENCIA	Pleno	Sala I	Sala II	Secciones	Salas y secciones	Total
Asuntos a sentenciar	62	28	37	-	52	114
Asuntos admitidos	38	31	56	-	87	125
Traslados entre salas	-	-	-	-	-	-
Avogados (admitidos)	24	-3	-21	-	-24	-
Deferidos a las salas	-	-	-	-	-	-
Deferidos a las secciones	-	-	-	-	-	-
<i>Asuntos acumulados</i>	-	-	2	-	2	2
Procesos a sentenciar	62	28	35	-	63	125
Asuntos resueltos	72	56	68	-	124	196
Por sentencia	70	55	65	-	120	190
<i>De los cuales, por la Sala</i>		55	65	-	-	
<i>Sección 1ª</i>		-	-	-	-	
<i>Sección 2ª</i>		-	-	-	-	
<i>Sección 3ª</i>		-	-	-	-	
<i>Sección 4ª</i>		-	-	-	-	
Asuntos terminados (después de su admisión)	2	1	1	-	2	4
Acumulados	-	-	2	-	2	2
Procesos resueltos	72	56	66	-	122	194
<i>Diferencia entre los asuntos a sentenciar y los resueltos</i>	<i>-10</i>	<i>-28</i>	<i>-31</i>	<i>-</i>	<i>-59</i>	<i>-69</i>
<i>Diferencia entre los procesos a sentenciar y los resueltos</i>	<i>-10</i>	<i>-28</i>	<i>-31</i>	<i>-</i>	<i>-59</i>	<i>-69</i>

Cuadro nº 6

A) Procesos y asuntos admitidos pendientes de sentencia

		(Asuntos)	
Pleno		106	106
	Recursos de inconstitucionalidad	56	56
	Cuestiones de inconstitucionalidad ¹	12	12
	Recursos de amparo avocados	36	36
	Conflictos positivos de competencia	1	1
	Conflictos negativos de competencia	-	-
	Conflictos entre órganos constitucionales	-	-
	Conflictos en defensa de la autonomía local	-	-
	Impugnación de disposiciones y resoluciones autonómicas	-	-
	Requerimiento sobre la constitucionalidad de los tratados internacionales	-	-
	Cuestiones prejudiciales sobre normas forales fiscales	1	1
Sala Primera	Recursos de amparo	42	42
	Recursos de inconstitucionalidad	-	-
	Cuestiones de inconstitucionalidad	-	-
	Conflictos positivos de competencia	-	-
	Conflictos en defensa de la autonomía local	-	-
Sala Segunda	Recursos de amparo	65	65
	Recursos de inconstitucionalidad	-	-
	Cuestiones de inconstitucionalidad	-	-
	Conflictos positivos de competencia	-	-
	Conflictos en defensa de la autonomía local	-	-
Suma de las cuestiones de inconstitucionalidad		12	12
Suma de los recursos de amparo		143	143
Suma de los conflictos positivos de competencia		1	1

¹ Una de las cuestiones de inconstitucionalidad fue planteada por el propio Tribunal Constitucional como cuestión interna de inconstitucionalidad.

B) Asuntos pendientes de decidir sobre admisión

Pleno		14
	Recursos de inconstitucionalidad	-
	Cuestiones de inconstitucionalidad	11
	Recursos de amparo avocados	3
	Conflictos positivos de competencia	-
	Conflictos negativos de competencia	-
	Conflictos entre órganos constitucionales	-
	Conflictos en defensa de la autonomía local	-
	Impugnación de disposiciones y resoluciones autonómicas	-
	Requerimientos sobre la constitucionalidad de los tratados internacionales	-
	Cuestiones prejudiciales sobre normas forales fiscales	-
Sala Primera	Recursos de amparo	1127
Sala Segunda	Recursos de amparo	1534
Ambas salas	Recursos de amparo	2661

**II. Procedimientos de inconstitucionalidad,
conflictos constitucionales,
impugnaciones y declaraciones**

Cuadro nº 7

Pleno: asuntos ingresados según el promotor

RECURSOS DE INCONSTITUCIONALIDAD	<i>Sobre leyes del Estado</i>	<i>Sobre leyes de las comunidades autónomas</i>
Promovidos por el presidente del Gobierno	-	7
Promovidos por el Defensor del Pueblo	-	-
Promovidos por diputados o senadores	9	1
Promovidos por las comunidades autónomas	9	-
Otros ¹	-	-
Total	18	8

CUESTIONES DE INCONSTITUCIONALIDAD	<i>Sobre leyes del Estado</i>	<i>Sobre leyes de las comunidades autónomas</i>
Planteadas por el Tribunal Supremo	4	1
Audiencia Nacional	2	-
Tribunal Militar Central	-	-
Tribunales superiores de justicia	9	3
Tribunales militares territoriales	-	-
Audiencias provinciales	1	1
Juzgados	7	1
Otros	-	-
Total	23	6

¹ Sujetos no legitimados para la interposición de recursos de inconstitucionalidad.

CUESTIONES DE INCONSTITUCIONALIDAD PLANTEADAS POR EL
PROPIO TRIBUNAL CONSTITUCIONAL (ART. 55.2 LOTC)

CONFLICTOS CONSTITUCIONALES

	Estado contra comunidades autónomas	-
Conflictos positivos de competencia	Comunidades autónomas contra Estado	2
	Comunidades autónomas entre sí	-
	Conflictos negativos de competencia	-
Conflictos entre órganos constitucionales		-
Conflictos en defensa de la autonomía local		1
Impugnaciones de disposiciones y resoluciones autonómicas		-
Cuestiones prejudiciales sobre normas forales fiscales		3
Total		6

Cuadro nº 8

Litigiosidad territorial por comunidades autónomas¹

<i>Comunidad autónoma</i>	RECURSOS DE INCONSTITUCIONALIDAD ²		CONFLICTOS POSITIVOS DE COMPETENCIA	
	<i>Leyes del Estado impugnadas</i>	<i>Leyes de comunidad autónoma impugnadas</i>	<i>Planteados por el gobierno de la comunidad autónoma</i>	<i>Planteados por el Gobierno de la Nación</i>
<i>País Vasco</i>	-	-	1	-
<i>Cataluña</i>	1	-	1	-
<i>Galicia</i>	1	2	-	-
<i>Andalucía</i>	2	-	-	-
<i>Asturias</i>	-	-	-	-
<i>Cantabria</i>	-	-	-	-
<i>La Rioja</i>	-	-	-	-
<i>Murcia</i>	1	-	-	-
<i>Valencia</i>	-	-	-	-
<i>Aragón</i>	-	2	-	-
<i>Castilla - La Mancha</i>	-	-	-	-
<i>Canarias</i>	1	3	-	-
<i>Navarra</i>	-	1	-	-
<i>Extremadura</i>	-	1	-	-
<i>Baleares</i>	1	1	-	-
<i>Madrid</i>	3	1	-	-
<i>Castilla y León</i>	-	-	-	-
Totales	10	11	2	-
	21		2	

¹ Las comunidades autónomas se relacionan por el orden de aprobación de sus primeros estatutos de autonomía.

² Se contabilizan, exclusivamente, los recursos de inconstitucionalidad interpuestos por el presidente del Gobierno y los consejos de gobierno y asambleas legislativas de las comunidades autónomas.

Cuadro nº 9

Resoluciones dictadas y asuntos resueltos, según el tipo de proceso (*)

Tipo de proceso	Pleno			Sala I			Sala II			Total
	S.	A.I.	A.T.	S.	A.I.	A.T.	S.	A.I.	A.T.	
Recursos de inconstitucionalidad	34	1	-	-	-	-	-	-	-	35
Cuestiones de inconstitucionalidad	7	18	1	-	-	-	-	-	-	26
Conflictos positivos de competencia	1	-	1	-	-	-	-	-	-	2
Conflictos negativos de competencia	-	-	-	-	-	-	-	-	-	-
Conflictos entre órganos constitucionales	-	-	-	-	-	-	-	-	-	-
Conflictos en defensa de la autonomía local	-	1	-	-	-	-	-	-	-	1
Impugnación de disposiciones y resoluciones autonómicas	-	-	-	-	-	-	-	-	-	-
Requerimientos sobre la constitucionalidad de los tratados internacionales	-	-	-	-	-	-	-	-	-	-
Cuestión prejudicial sobre normas forales fiscales	-	4	-	-	-	-	-	-	-	4
Suma parcial	42	24	2	-	-	-	-	-	-	68
Totales	68			-			-			68

S. = Sentencia

A.I. = Auto de inadmisión

A.T. = Auto de terminación

(*) Los recursos de amparo, tanto los avocados por el Pleno como los de las salas, aparecen en el cuadro 16. Cuando una resolución resuelve varios asuntos acumulados, se indica entre paréntesis el número de asuntos acumulados.

Cuadro nº 10

Asuntos pendientes de resolución, clasificados por su tipo y procedencia

A) Clasificados por tipo de recurso

Recursos de inconstitucionalidad			56
<i>Interpuestos por</i>	<i>Leyes del Estado impugnadas</i>	<i>Leyes de comunidad autónoma impugnadas</i>	
Presidente del Gobierno	-	8	
Defensor del Pueblo	-	-	
Diputados o senadores	24	19	
Comunidades autónomas	5	-	
Conflictos positivos de competencia			1
Planteados por el Gobierno de la Nación		-	
Planteados por el gobierno de una comunidad autónoma		1	
Cuestiones de inconstitucionalidad¹			12
Conflictos negativos de competencia			-
Conflictos entre órganos constitucionales			-
Conflictos en defensa de la autonomía local			-
Impugnación de disposiciones y resoluciones autonómicas			-
Cuestiones prejudiciales sobre normas forales fiscales			-
Requerimiento sobre la constitucionalidad de los tratados internacionales			-
Total			69

¹ Una de las cuestiones de inconstitucionalidad fue cuestión planteada por el propio Tribunal Constitucional como cuestión interna de inconstitucionalidad.

B) Clasificados por comunidad autónoma ^(*)

<i>Comunidad autónoma</i>	Recursos de inconstitucionalidad		Conflictos positivos de competencia	
	<i>Sobre leyes del Estado</i>	<i>Sobre leyes de una comunidad autónoma</i>	<i>Planteados por el Gobierno de la Nación</i>	<i>Planteados por el gobierno de una comunidad autónoma</i>
País Vasco	-	2	1	-
Cataluña	1	7	-	-
Galicia	-	6	-	-
Andalucía	1	1	-	-
Asturias	-	-	-	-
Cantabria	-	-	-	-
La Rioja	-	-	-	-
Murcia	-	1	-	-
Valencia	-	-	-	-
Aragón	-	2	-	-
Castilla - La Mancha	-	-	-	-
Canarias	-	2	-	-
Navarra	-	2	-	-
Extremadura	-	-	-	-
Baleares	1	3	-	-
Madrid	2	1	-	-
Castilla y León	-	-	-	-
Totales	5	27	1	-
		32	1	

^(*) Las Comunidades autónomas se relacionan por el orden de aprobación de sus estatutos de autonomía.

III. Recursos de amparo

Cuadro n° 11

Origen de los recursos de amparo ingresados

Procedencia parlamentaria (art. 42 LOTC)	19
Procedencia jurisdiccional	8014
Civil	1317
Penal	3914
Contencioso-administrativo	2406
Social	359
Militar	18
Electoral	26
Otros	-
Total	8059

Cuadro nº 12

Recursos de amparo: Recurrentes y derecho fundamental invocado

Recurrente	Número de recursos	
Particulares	7369	
Personas jurídicas de Derecho privado	663	
Entes públicos	25	
Defensor del Pueblo	-	
Ministerio Fiscal	2	
Otros	-	
Total	8059	

Derecho fundamental invocado ¹	Total	Porcentaje de invocación
<i>Igualdad (art. 14 CE)</i>	1712	21,24
<i>Tutela judicial (art. 24 CE)</i>	6776	84,08
Otros derechos y libertades:		
<i>Vida e integridad (art. 15 CE)</i>	219	2,72
<i>Libertad ideológica y religiosa (art. 16 CE)</i>	31	0,38
<i>Libertad y seguridad (art. 17 CE)</i>	384	4,76
<i>Honor, intimidad e imagen (art. 18 CE)</i>	242	3,00
<i>Libertad de residencia y circulación (art. 19 CE)</i>	48	0,60
<i>Libertades de expresión (art. 20 CE)</i>	58	0,72
<i>Reunión (art. 21 CE)</i>	12	0,15
<i>Asociación (art. 22 CE)</i>	10	0,12
<i>Participación en los asuntos públicos (art. 23 CE)</i>	109	1,35
<i>Legalidad penal (art. 25 CE)</i>	1361	16,89
<i>Interdicción de tribunales de honor (art. 26 CE)</i>	4	0,05
<i>Educación (art. 27 CE)</i>	21	0,26
<i>Libertad de sindicación y huelga (art. 28 CE)</i>	30	0,37
<i>Petición (art. 29 CE)</i>	23	0,29
<i>Objeción de conciencia (art. 30.2 CE)</i>	-	-

¹ Los cálculos porcentuales se realizan sobre las 8059 demandas de amparo ingresadas, que supusieron un total de 11040 invocaciones distintas a los artículos de la CE.

Cuadro nº 13

Recursos de amparo: Frecuencia de la invocación de los derechos fundamentales del art. 24 CE

Derechos invocados	Orden jurisdiccional					Suma
	<i>Civil</i>	<i>Penal</i>	<i>Social</i>	<i>Conten- cioso – adminis- trativo</i>	<i>Militar</i>	
ART. 24.1						
Derecho a la tutela judicial efectiva sin indefensión	1142	2874	252	2168	12	6448
ART. 24.2						
Derecho al juez ordinario predeterminado por la ley	27	93	7	30	1	158
Derecho a la defensa y a la asistencia letrada	344	862	63	611	5	1885
Derecho a ser informado de la acusación	2	31	1	7	-	41
Derecho a un proceso público.	5	56	1	12	-	74
Derecho a un proceso sin dilaciones indebidas	26	112	11	41	1	191
Derecho a un proceso con todas las garantías	655	1839	133	1450	9	4086
Derecho a la prueba pertinente para la defensa	71	341	16	119	-	547
Derecho a no declarar contra uno mismo y a no confesarse culpable	1	23	-	12	-	36
Derecho a la presunción de inocencia	11	1441	5	72	7	1536
Total	2284	7672	489	4522	35	15002

Cuadro n° 14

Recursos de amparo interpuestos, según el órgano que dictó la última resolución

Tribunal Supremo	5124
Otros órganos jurisdiccionales:	2849
A) En casación o revisión (tribunales superiores de justicia)	116
B) En segunda instancia o suplicación	1646
C) En primera o única instancia	1087
Órganos no judiciales / no consta	86
Total	8059
Tribunal Supremo	5124
Audiencia Nacional	167
Tribunal Militar Central	-
Tribunales superiores de justicia	348
Tribunales militares territoriales	4
Audiencias provinciales	1443
Juzgados	887
Órganos no judiciales / no consta	86
Total	8059

Resoluciones judiciales anuladas (*)

	<i>Sentencias</i>	<i>Otras resoluciones</i>
Tribunal Supremo	1	17
Tribunales superiores de Justicia	8	-
Audiencia Nacional	-	1
Audiencias provinciales	5	15
Juzgados	5	11

(*) Se cifran por separado sentencias y otras resoluciones (autos o providencias) y se indican solo los órganos judiciales autores de las resoluciones anuladas por fallos del Tribunal Constitucional, al margen de cuántas resoluciones sean anuladas en cada fallo; si un fallo constitucional anula una o varias sentencias y, al mismo tiempo, otras resoluciones del mismo órgano judicial solo se registra la anulación de la sentencia.

Cuadro n° 15

A) Motivos de admisión de los recursos de amparo

Motivos de admisión	Recursos	Porcentaje
Ausencia de doctrina constitucional	9	10,23
Aclaración o cambio de doctrina, consecuencia de un proceso de reflexión interna	6	6,82
Aclaración o cambio de doctrina, consecuencia de cambios normativos	4	4,55
Eventual origen normativo de la vulneración	-	-
Eventual vulneración por reiterada interpretación jurisprudencial de la ley	-	-
Incumplimiento general y reiterado de la doctrina constitucional, resoluciones judiciales contradictorias	-	-
Eventual negativa al acatamiento de doctrina constitucional por resoluciones judiciales	10	11,36
Repercusión social o económica	7	7,95
Consecuencias políticas generales	7	7,95
Varios motivos	44	51,14
Total	88	100

B) Motivos de inadmisión de los recursos de amparo

Motivos de inadmisión	Recursos	Porcentaje
Falta de justificación de la especial trascendencia constitucional	691	6,05
Insuficiente justificación de la especial trascendencia constitucional	2558	22,41
Falta de especial trascendencia constitucional	5219	45,73
Inexistencia de vulneración del derecho fundamental invocado	820	7,18
Falta de denuncia de la vulneración del derecho fundamental	33	0,29
Falta de agotamiento de la vía judicial previa	1207	10,57
Extemporaneidad del recurso	261	2,29
Falta de subsanación de defectos procesales	597	5,23
Varios motivos	15	0,13
Otros motivos	14	0,12
Total	11415	100

Cuadro n° 16

Resoluciones dictadas y amparos resueltos ¹

	Sentencia	Auto		Providencia definitiva		Sumas
		Inadmisión	Terminación ²	Inadmisión ³⁴	Terminación ⁵	
Pleno	28	-	-	-	1	29
Sala Primera	55	1	1	5615(-1)	80	5752(-1)
Sección Primera	-	-	-	-	-	-
Sección Segunda	-	-	-	-	-	-
Sala Segunda	65(+2)	-	-	5800(-5)	133	5998(-3)
Sección Tercera	-	1	-	-	-	1
Sección Cuarta	-	1	-	-	-	1
Totales	148(+2)	3	1	11415(-7)(+1)⁶	214	11781(-5)(+1)⁷

¹ Cuando una resolución resuelve varios asuntos acumulados, o es revocada en súplica, se indica entre paréntesis el número total de asuntos resueltos.

² Desistimiento, extinción, allanamiento, etc.

³ Entre paréntesis figuran las providencias de inadmisión que han sido revocadas en recurso de súplica interpuesto por el Ministerio Fiscal, así como los autos que, en súplica, han admitido recursos de amparo.

⁴ La sección de vacaciones dictó un auto de inadmisión que incrementa el número de resoluciones computadas.

⁵ Desistimiento, extinción, allanamiento, etc.

⁶ Se incrementa la resolución dictada por la sección de vacaciones.

⁷ Se incrementa la resolución dictada por la sección de vacaciones.

IV. Datos comparados (2019-2023)

Cuadro nº 17

Datos comparados 2017-2023

Asuntos ingresados	2019	2020	2021	2022	2023
Recursos de inconstitucionalidad	27	24	39	36	26
Cuestiones de inconstitucionalidad	33	27	35	27	29
Recursos de amparo	7554	6515	8294	8528	8.059
Conflictos positivos de competencia	5	3	1	-	2
Conflictos negativos de competencia	1	1	1	-	-
Conflictos entre órganos constitucionales	-	-	-	-	-
Conflictos en defensa de la autonomía local	-	-	-	-	1
Impugnación de disposiciones y resoluciones autonómicas	1	-	-	-	-
Requerimientos sobre tratados internacionales	-	-	-	-	-
Cuestiones prejudiciales sobre normas forales fiscales	-	-	-	-	3
Total	7621	6570	8370	8591	8120

Resoluciones dictadas	2019	2020	2021	2022	2023
Sentencias					
Pleno	80	56	54	70	70
Sala Primera y sus secciones	39	63	54	35	55
La Sala	39	63	54	35	55
Sección 1ª	-	-	-	-	-
Sección 2ª	-	-	-	-	-
Sala Segunda y sus secciones	59	76	84	46	65
La Sala	59	76	84	46	65
Sección 3ª	-	-	-	-	-
Sección 4ª	-	-	-	-	-
Total	178	195	192	151	190
Autos definitivos					
Pleno	21	20	11	23	26
Sala Primera y sus Secciones	3	7	3	-	2
Sala Segunda y sus Secciones	-	-	-	3	2
Total	24	27	14	26	30
Providencias de inadmisión y terminación					
Pleno	-	1	3	-	1
Sala Primera	3325	3342	3388	3578	5695
Sala Segunda	3047	3522	3323	3492	5933
Total	6372	6864	6714	7070	11629
Autos interlocutorios	160	147	101	152	660
Providencias de admisión	227	214	182	207	112
Total de resoluciones definitivas (Sentencias + Autos definitivos + providencias definitivas)	6574	7086	6920	7247	11849
Total de resoluciones dictadas	6961	7447	7203	7606	12621

Gráfico n° 4
Admisión en las Salas

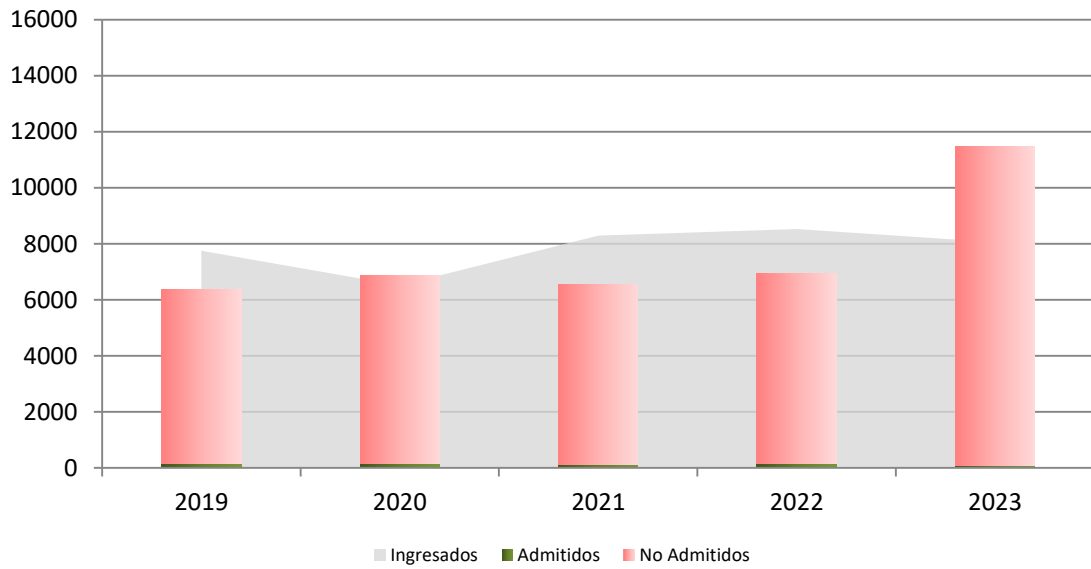
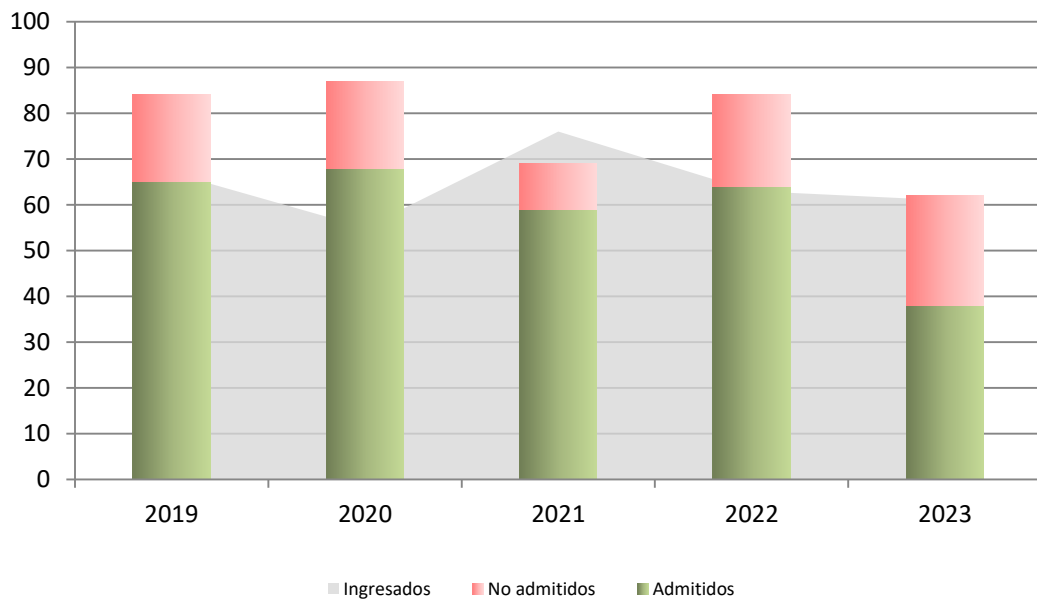


Gráfico n° 5
Admisión en el Pleno



Asuntos resueltos	2019	2020	2021	2022	2023
<i>Recursos de inconstitucionalidad</i>					0
Por Sentencia	32	14	23	13	34
(de ellos, por Sentencia de Sala)	-	-	-	-	-
Por Auto o providencia	2	2	5	4	1
(de ellos, por resolución de Sala)	-	-	-	-	-
Acumulados con los anteriores	1	-	-	-	-
Total	35	16	28	17	35
<i>Cuestiones de inconstitucionalidad</i>					
Por Sentencia	22	9	9	22	7
(de ellos, por Sentencia de Sala)	6	2	2	1	-
Por Auto o providencia	15	19	4	17	19
(de ellos, por resolución de Sala)	-	1	-	-	-
Acumulados con los anteriores	-	-	-	-	-
Total	37	28	13	39	26
<i>Recursos de amparo</i>					
Por Sentencia	117	170	156	116	148
(de ellos, por Sentencia del Pleno)	25	33	20	36	28
(de ellos, por Sentencia de Sala)	92	137	136	80	120
(de ellos, por Sentencia de Sección)	-	-	-	-	0
Por Auto de inadmisión	4	2	2	3	3
(de ellos, por Auto del Pleno)	2	-	1	1	0
Por providencia de inadmisión	6218	6714	6428	6788	11409
Por otras causas	153	147	277	278	215
Acumulado con los anteriores	2	11	3	4	2
Total	6494	7044	6866	7189	11777
<i>Conflictos positivos de competencia</i>					
Por Sentencia	3	2	4	-	1
(de ellos, por Sentencia de Sala)	-	-	-	-	-
Por Auto o providencia	1	-	-	-	1
(de ellos, por resolución de Sala)	-	-	-	-	-
Acumulados con los anteriores	-	-	-	-	-
Total	4	2	4	-	2
<i>Conflictos negativos de competencia</i>					
Por sentencia	-	-	-	-	-
Por auto o providencia	1	-	-	1	-
Total	1	-	-	1	-
<i>Conflictos entre órganos constitucionales</i>					
Por sentencia	-	-	-	-	-
Por auto o providencia	-	-	-	-	-
Total	-	-	-	-	-
<i>Conflictos en defensa de la autonomía local</i>					
Por sentencia	-	-	-	-	-
Por auto o providencia	-	-	-	-	-
Total	-	-	-	-	-
<i>Impugnación de disposiciones y resoluciones autonómicas</i>					
Por sentencia	3	-	-	-	-
Por auto o providencia	-	-	-	-	-
Total	3	-	-	-	-
<i>Requerimiento sobre la constitucionalidad de los tratados internacionales</i>					
Por declaración	-	-	-	-	-
Por auto o providencia	-	-	-	-	-
Total	-	-	-	-	-
<i>Cuestión prejudicial sobre normas forales fiscales</i>					
Total	1	-	-	-	4
Total de asuntos resueltos	6575	7090	6911	7246	11845

Gráfico n° 6
Sentencias en las Salas

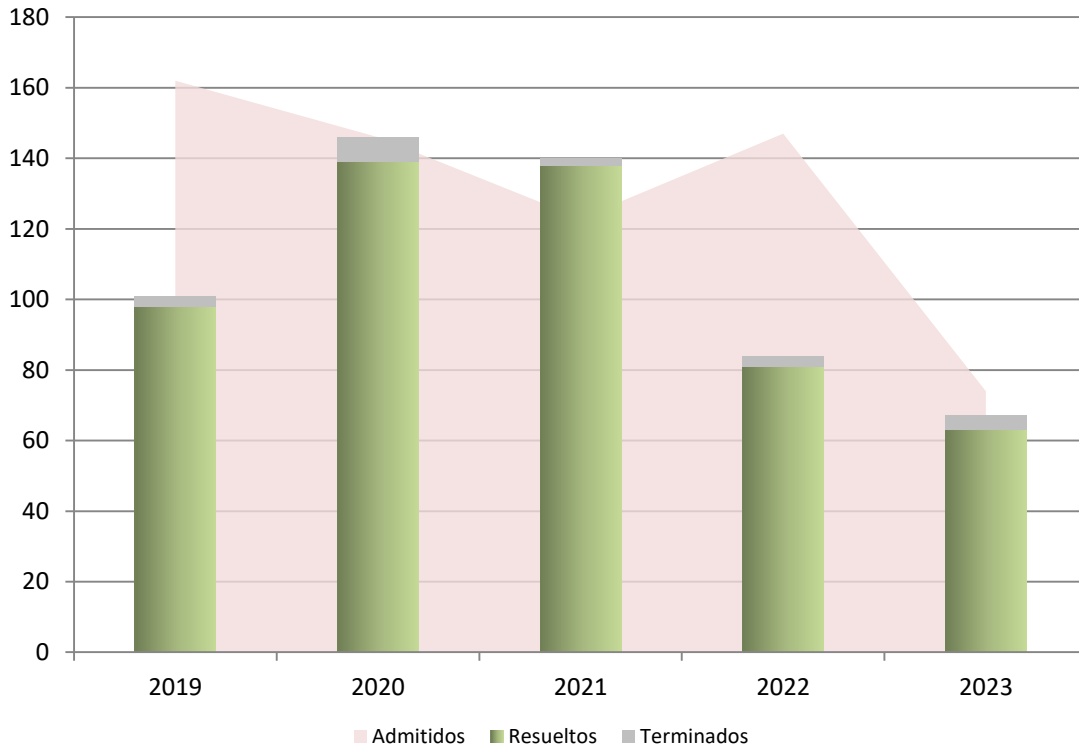
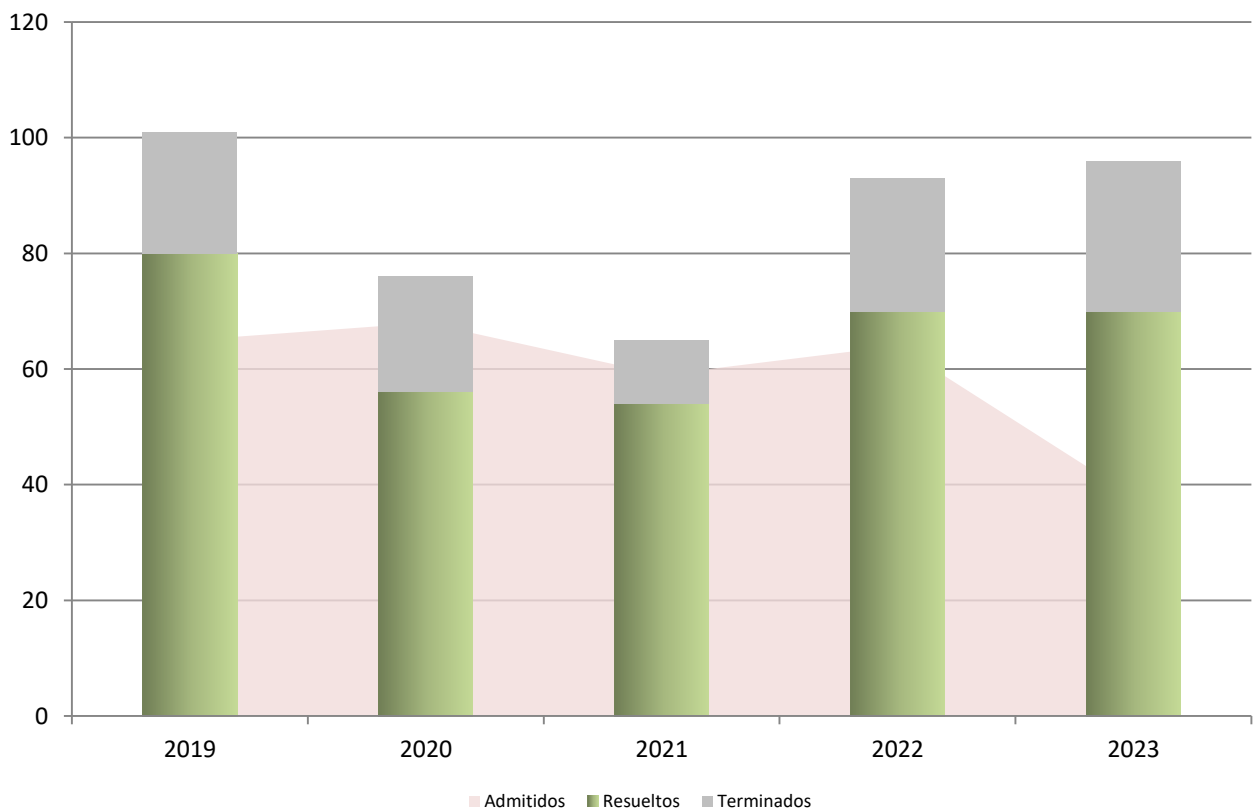


Gráfico n° 7
Sentencias en el Pleno



Asuntos admitidos pendientes de sentencia	2019	2020	2021	2022	2023
<i>Recursos de inconstitucionalidad</i>					
Procesos en el Pleno	28	32	47	63	56
Acumulados	-	-	-	-	-
Procesos en la Sala Primera	-	-	-	-	-
Procesos en la Sala Segunda	-	-	-	-	-
Total	28	32	47	63	56
<i>Cuestiones de inconstitucionalidad</i>					
Procesos en el Pleno	7	10	18	12	13
Acumulados	-	-	-	-	-
Procesos en la Sala Primera	-	-	-	-	-
Procesos en la Sala Segunda	-	-	-	-	-
Total	7	10	18	12	13
<i>Conflictos positivos de competencia</i>					
Procesos en el Pleno	3	4	1	1	1
Acumulados	-	-	-	-	-
Procesos en la Sala Primera	-	-	-	-	-
Procesos en la Sala Segunda	-	-	-	-	-
Total	3	4	1	1	1
<i>Conflictos negativos de competencia</i>					
Procesos en el Pleno	-	-	-	-	-
Acumulados	-	-	-	-	-
Total	-	-	-	-	-
<i>Conflictos entre órganos constitucionales</i>					
Procesos en el Pleno	-	-	-	-	-
Total	-	-	-	-	-
<i>Conflictos en defensa de la autonomía local</i>					
Procesos en el Pleno	-	-	-	-	-
Acumulados	-	-	-	-	-
Procesos en la Sala Primera	-	-	-	-	-
Procesos en la Sala Segunda	-	-	-	-	-
Total	-	-	-	-	-
<i>Impugnación de disposiciones y resoluciones autonómicas</i>					
Procesos en el Pleno	-	-	-	-	-
Total	-	-	-	-	-
<i>Requerimiento sobre la constitucionalidad de los tratados internacionales</i>					
Procesos en el Pleno	-	-	-	-	-
Total	-	-	-	-	-
<i>Cuestiones prejudiciales sobre normas forales fiscales</i>					
Procesos en el Pleno	-	-	-	-	-
Total	-	-	-	-	-
<i>Recursos de amparo</i>					
Pleno	36	43	48	44	36
(acumulados con los anteriores)	1	1	-	-	-
Sala Primera y sus Secciones	63	64	62	66	42
(acumulados con los anteriores)	-	1	-	-	-
Sala Segunda y sus Secciones	88	98	78	97	65
(acumulados con los anteriores)	-	-	-	-	-
Suma de procesos de amparo	187	205	188	207	143
Total de procesos pendientes de Sentencia de Pleno	74	89	114	120	107
Total de procesos pendientes de Sentencia de Sala y Sección	151	162	140	163	107
Total de asuntos pendientes de Sentencia de Pleno	76	90	114	120	107
Total de asuntos pendientes de Sentencia de Sala y Sección	151	163	140	163	107

Asuntos pendientes de admisión	2019	2020	2021	2022	2023
<i>Pleno</i>					
Recursos de inconstitucionalidad	-	4	-	2	-
Cuestiones de inconstitucionalidad	6	2	18	11	11
Recursos de amparo avocados	1	4	-	-	3
Conflictos positivos de competencia	-	-	-	-	-
Conflictos negativos de competencia	-	1	1	-	-
Conflictos entre órganos constitucionales	-	-	-	-	-
Conflictos en defensa de la autonomía local	-	-	-	-	-
Impugnación de disposiciones y resoluciones autonómicas	-	-	-	-	-
Requerimientos sobre la constitucionalidad de los tratados internacionales	-	-	-	-	-
Cuestiones prejudiciales sobre normas forales fiscales	-	-	-	-	-
<i>Salas: recursos de amparo</i>					
Sala Primera	1969	1820	2455	2850	1127
Sala Segunda	1536	1536	2505	3462	1534
Total de asuntos pendientes de admisión en Pleno	7	11	19	13	14
Total de asuntos pendientes de admisión en Salas	3505	3356	4960	6312	2661

Gráfico nº 8
Pendientes de sentencia en el Pleno

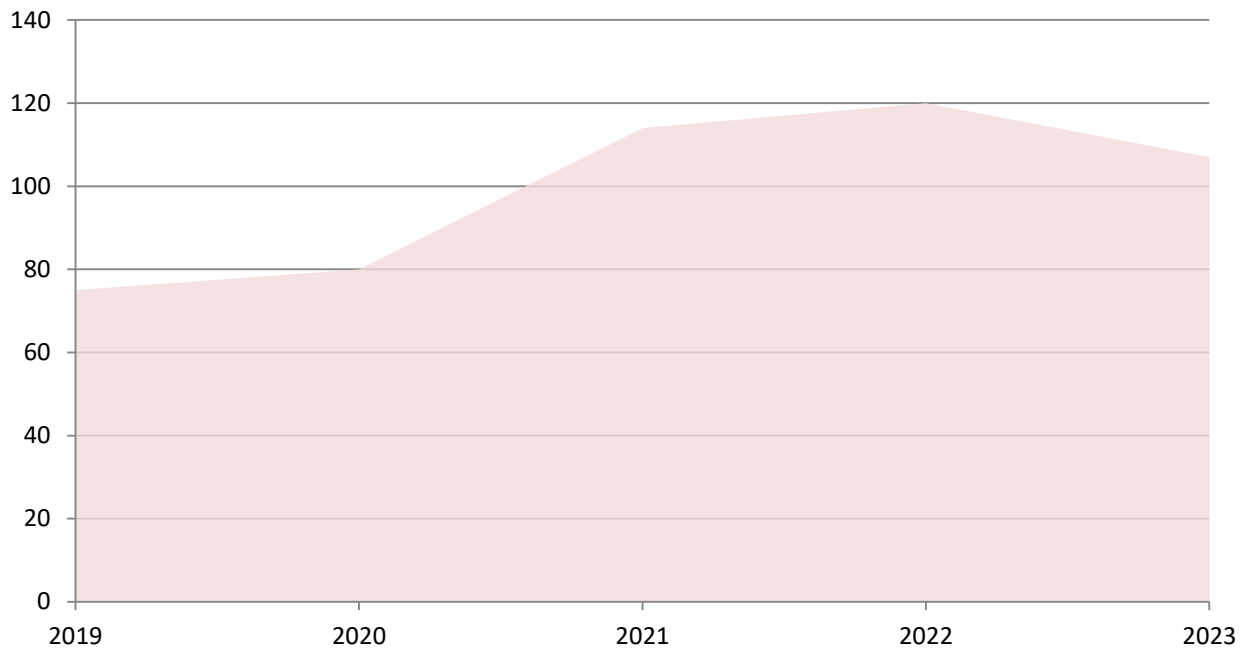


Gráfico nº 9
Pendientes de sentencia en las salas

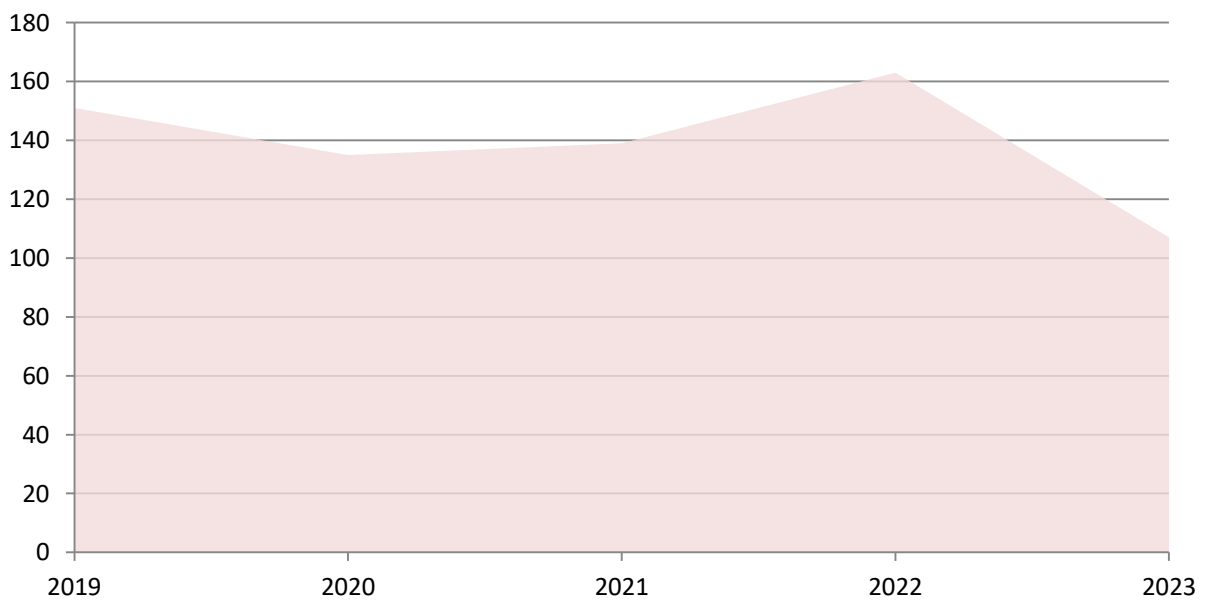


Gráfico nº 10
Pendientes de admisión en el Pleno

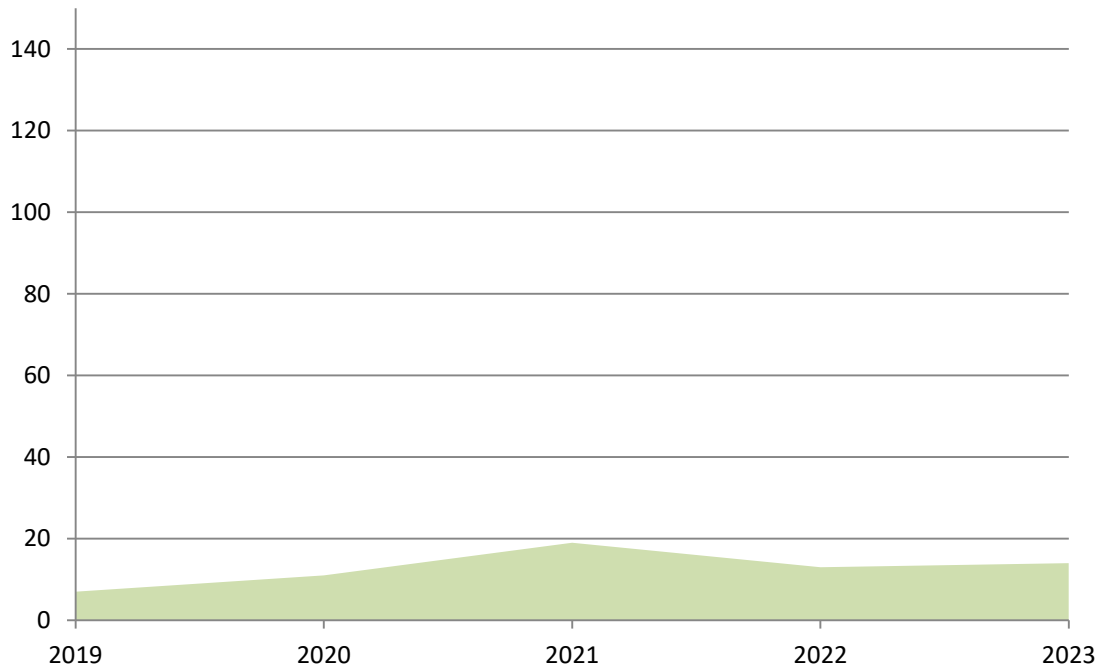


Gráfico nº 11
Pendientes de admisión en las salas

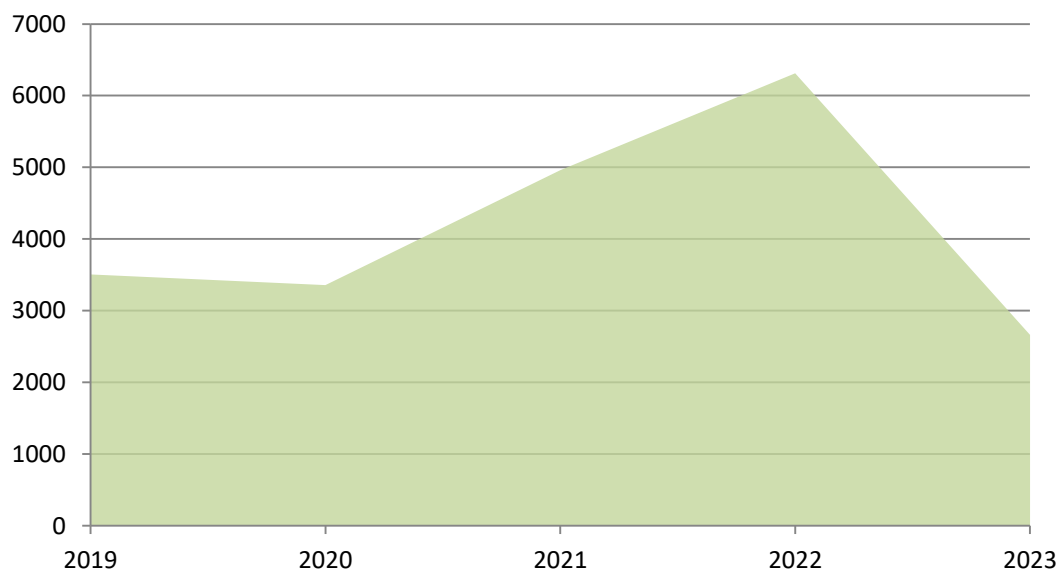


Gráfico n 12
Resumen del Pleno

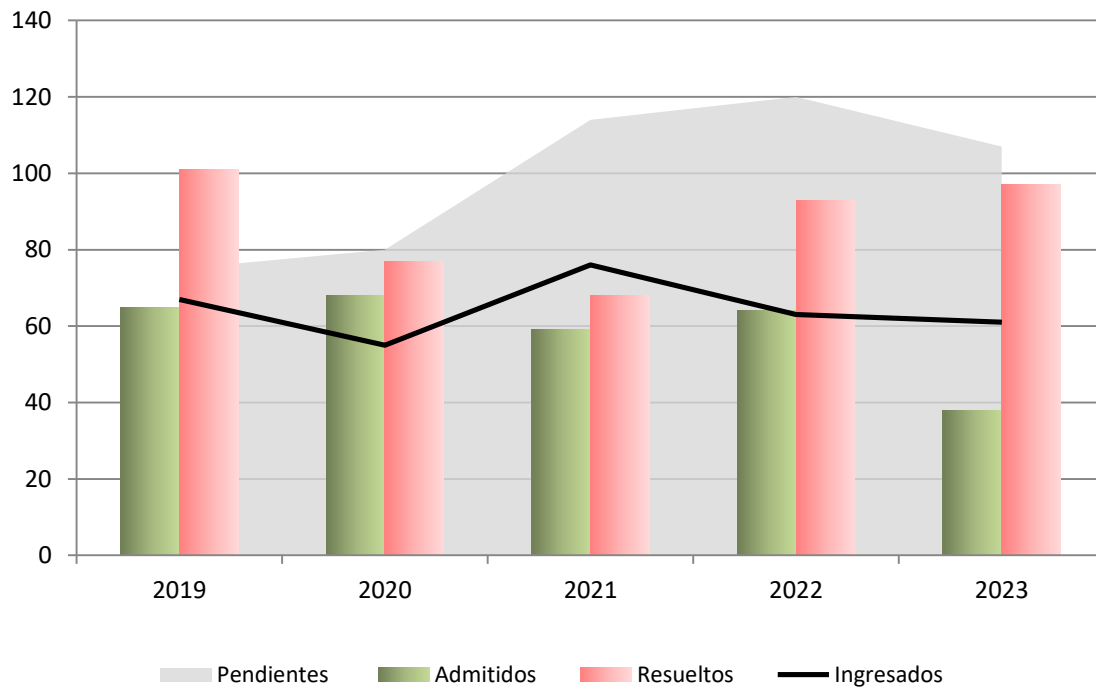


Gráfico nº 13
Resumen de las salas

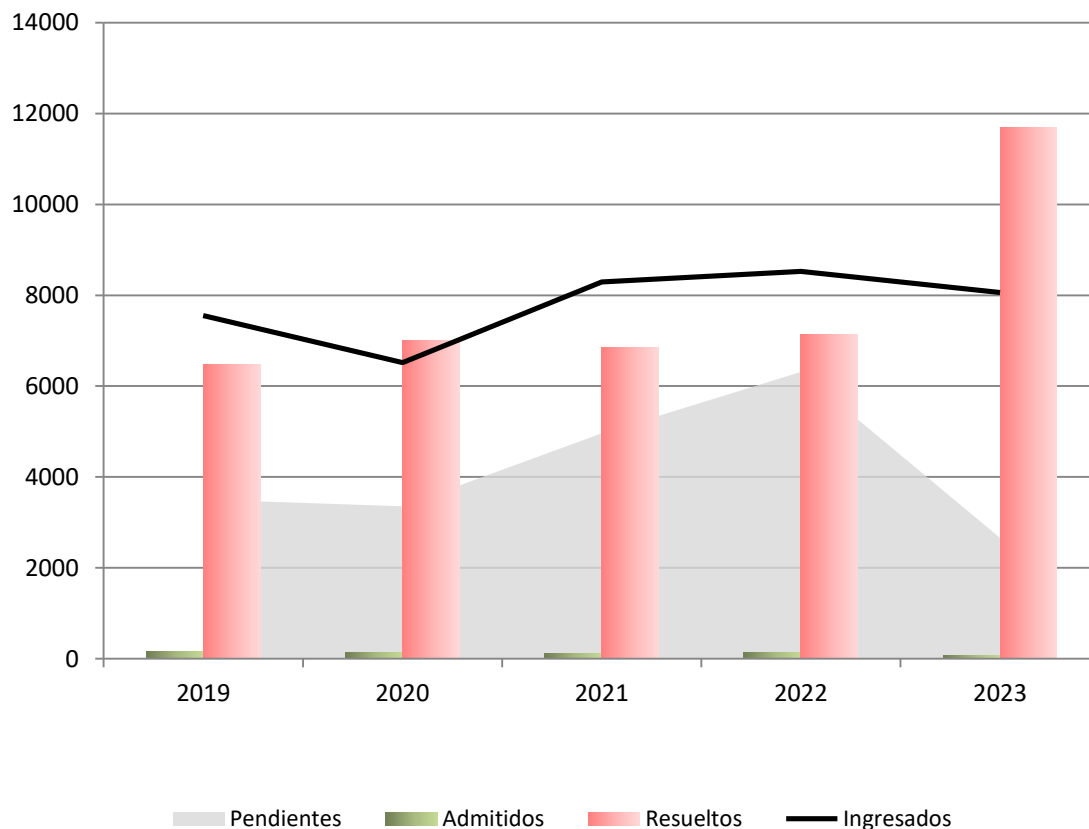


Gráfico n° 14

Resumen del Tribunal

