

Estadísticas jurisdiccionales

I. Cuadros generales

II. Procedimientos de inconstitucionalidad, conflictos constitucionales, impugnaciones y declaraciones

III. Recursos de amparo

ÍNDICE

I. Cuadros generales

- Cuadro nº 1** *Asuntos ingresados durante el año y su distribución inicial entre el Pleno y las salas*
- Cuadro nº 2** *Asuntos ingresados durante el año, clasificados según el tipo de proceso*
- Cuadro nº 3** *Resoluciones dictadas durante el año, según el tipo de resolución*
- Cuadro nº 4** *Sentencias dictadas en los distintos procesos (y asuntos resueltos)*
- Cuadro nº 5** *Relación entre asuntos ingresados, admitidos y resueltos*
- Cuadro nº 6** *Procesos y asuntos admitidos pendientes de sentencia y pendientes de admisión.*

II. Procedimientos de inconstitucionalidad, conflictos constitucionales, impugnaciones y declaraciones

- Cuadro nº 7** *Asuntos ingresados según el promotor*
- Cuadro nº 8** *Litigiosidad territorial durante el año, por comunidades autónomas*
- Cuadro nº 9** *Resoluciones dictadas y asuntos resueltos, según el tipo de proceso*
- Cuadro nº 10** *Asuntos pendientes de resolución a 31 de diciembre, clasificados por su tipo y procedencia*

III. Recursos de amparo

Cuadro nº 11 *Origen de los recursos de amparo ingresados*

Cuadro nº 12 *Recurrentes y derecho fundamental invocado*

Cuadro nº 13 *Recursos de amparo: frecuencia de la invocación de los derechos fundamentales del art. 24 CE*

Cuadro nº 14 *Recursos de amparo interpuestos, según el órgano que dictó la última resolución. Resoluciones judiciales anuladas*

Cuadro nº 15 *Motivos de admisión e inadmisión de los recursos de amparo*

I. Cuadros generales

Cuadro n° 1

Asuntos ingresados durante el año y su distribución inicial entre el Pleno y las salas

Meses	Pleno	Salas	Totales
ENERO	1	566	567
FEBRERO	1	565	566
MARZO	14	780	794
ABRIL	-	-	-
MAYO	-	-	-
JUNIO	-	-	-
JULIO	-	-	-
AGOSTO	-	-	-
SEPTIEMBRE	-	-	-
OCTUBRE	-	-	-
NOVIEMBRE	-	-	-
DICIEMBRE	-	-	-
Totales	16	1911	1927

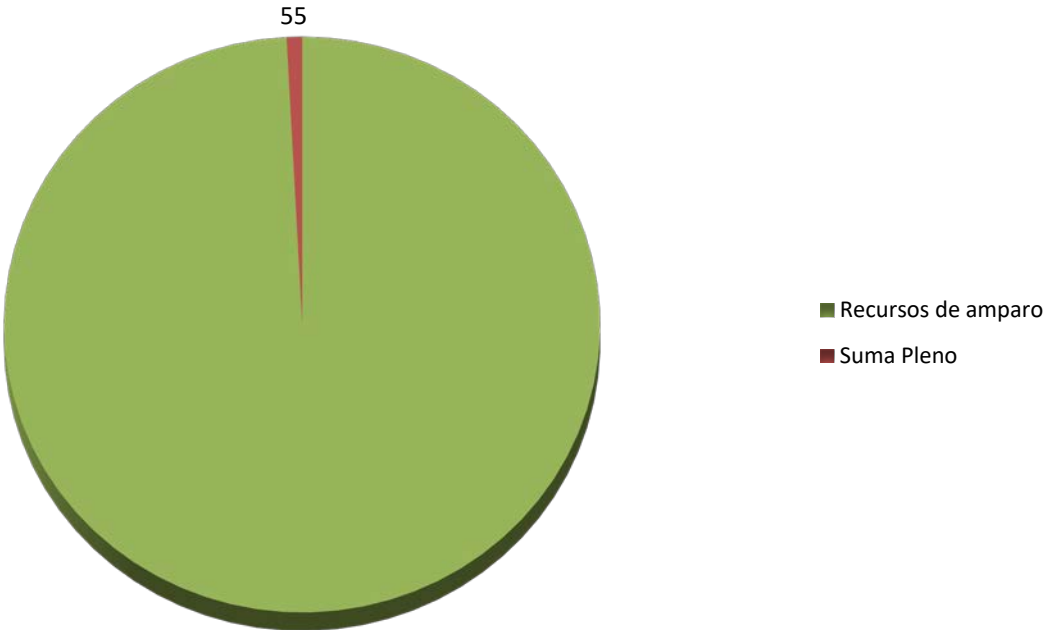
Cuadro nº 2

Asuntos ingresados durante el año, clasificados según el tipo de proceso

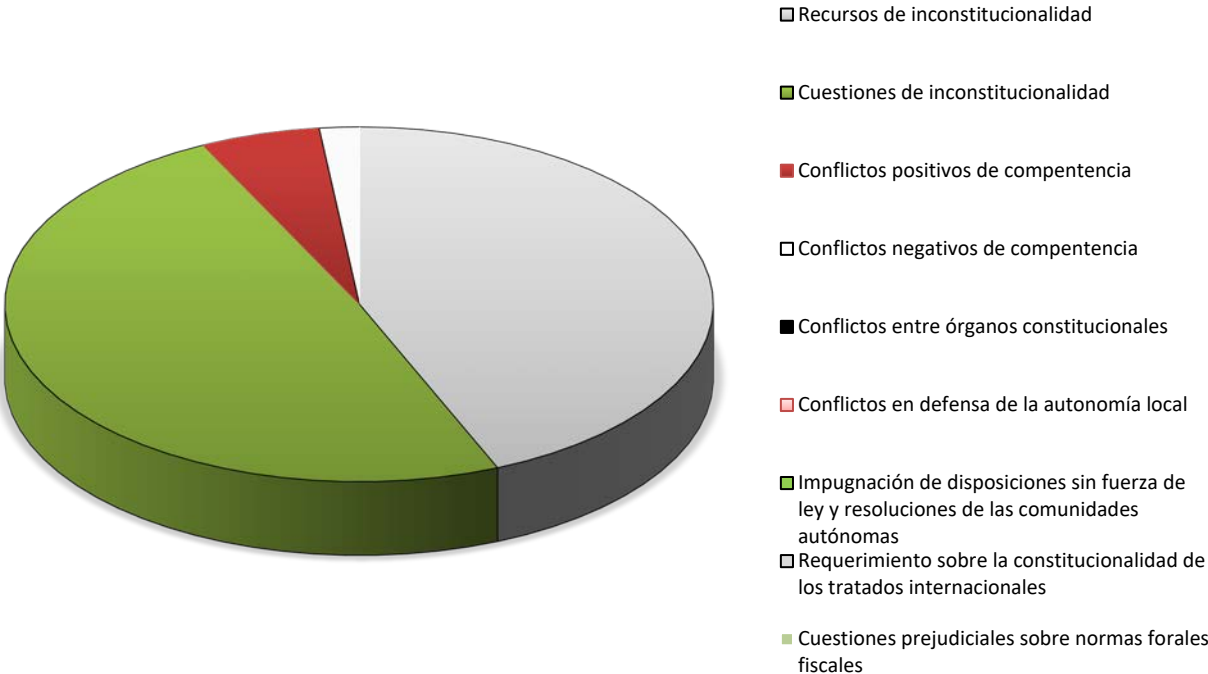
Recursos de inconstitucionalidad	10
Cuestiones de inconstitucionalidad	6
Recursos de amparo	1911 ¹
Conflictos positivos de competencia	-
Conflictos negativos de competencia	-
Conflictos entre órganos constitucionales	-
Conflictos en defensa de la autonomía local	-
Impugnación de disposiciones sin fuerza de ley y resoluciones de las comunidades autónomas	-
Requerimiento sobre la constitucionalidad de los tratados internacionales	-
Cuestiones prejudiciales sobre normas forales fiscales	-
Total	1927

¹ Tres de estos recursos de amparo fueron avocados al Pleno.

Asuntos ingresados en el Tribunal



Asuntos ingresados en el Pleno



Cuadro n° 3

Resoluciones dictadas durante el año¹

	Pleno	Sala I y sus Secciones	Sala II y sus Secciones	Total
Sentencias				
- estimación (total o parcial)	11	21(+1)	28	60(+1)
- desestimación	9	-	5	14
- inadmisión	-	1	-	1
Total sentencias (+ asuntos acumulados):	20	22(+1)	33	75(+1)
Dictadas por la Sala		22(+1)	33	75(+1)
Por la Sección 1ª		-	-	-
Por la Sección 2ª		-	-	-
Por la Sección 3ª		-	-	-
Por la Sección 4ª		-	-	-
Autos	14	12	9	35
- Inadmisión	6	-	-	6
- Terminación ²	-	-	-	-
- Suspensión de leyes	-	-	-	-
- Suspensión de otras disposiciones	-	-	-	-
- Suspensión de resoluciones judiciales o administrativas	4	6	3	13
- Aclaración o rectificación	-	1	-	1
- Acumulación	-	2	-	2
- Recusación y abstención	2	2	2	6
- Ejecución	-	-	-	-
- Súplica	2	1	3	6
- Varios	-	-	1	1
Providencias³	7	903	950	1860
Admisión	7	15	24	46
Inadmisión ⁴	-	851	873(-1)	1724(-1)
Terminación	-	37	53	90
Total de resoluciones dictadas	41	937	992	1970
Total de resoluciones interlocutorias	15	27	34	75
Total de resoluciones definitivas⁵	26	910	959	1895
Total de asuntos resueltos	26	911	958	1895

¹ Se indican las resoluciones dictadas y en su caso, entre paréntesis, los asuntos acumulados resueltos.

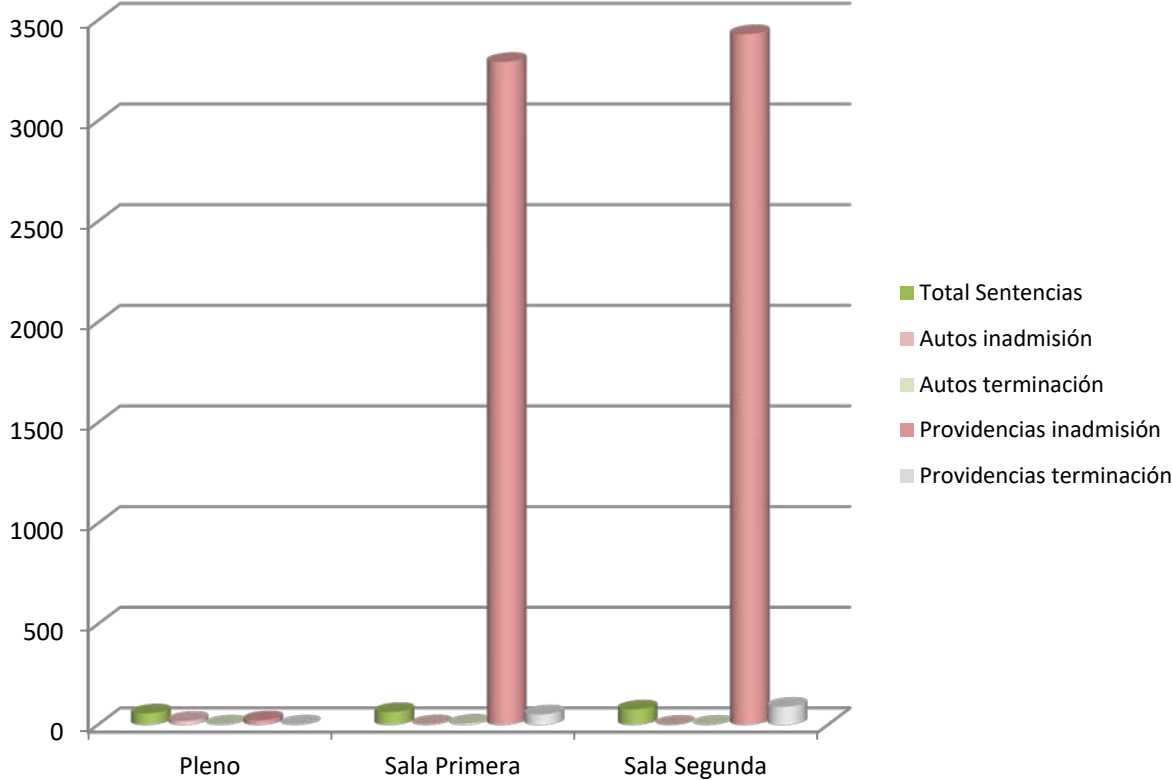
² Terminación del asunto por desistimiento, caducidad, extinción del objeto, etc.

³ Providencias que no fueron de mero trámite.

⁴ Se revocó una providencia en súplica. Se expresa entre paréntesis.

⁵ Sentencias, autos de inadmisión y de terminación, providencias de inadmisión y de terminación.

Resoluciones definitivas



Cuadro nº 4

Sentencias dictadas en los distintos procesos (y asuntos resueltos¹)

<i>Tipo de proceso</i>	Sentencias dictadas (asuntos acumulados)	Sentencias con votos particulares
Recurso de inconstitucionalidad	8	2
Cuestión de inconstitucionalidad	2	1
Recurso de amparo	62(+1)	12
Conflicto positivo de competencias	3	1
Conflicto negativo de competencia	-	-
Conflicto entre órganos constitucionales	-	-
Conflicto en defensa de la autonomía local	-	-
Impugnación de disposiciones sin fuerza de ley y resoluciones de las comunidades autónomas	-	-
Requerimiento sobre la constitucionalidad de los tratados internacionales	-	-
Cuestión prejudicial sobre normas forales fiscales	-	-
Total de sentencias dictadas (y asuntos resueltos)	75(+1)	16

¹ Algunas sentencias resolvieron varios asuntos acumulados. Se expresan entre paréntesis.

Cuadro n° 5

Relación entre asuntos ingresados, admitidos y resueltos

FASE DE ADMISIÓN	Pleno	Sala I	Sala II	Salas	Total
Asuntos recibidos	19	958	950	1908	1927
De nuevo ingreso	16	955	956	1911	1927
Avocados (no admitidos)	+3	-2	-1	-3	
Traslados entre salas		+5 (-2/+7)	-5 (-7/+2)		
Asuntos admitidos	7	15	24	39	46
Asuntos inadmitidos	6	851	872	1723	1729
Por providencia	-	851	872	1723	1729
Por auto	6	-	-	-	6
Revocaciones en súplica	-	-	-1	-1	-1
Asuntos terminados (antes de decidir sobre su admisión)	-	37	53	90	90
Por providencia	-	37	53	90	90
Por auto	-	-	-	-	-
<i>Diferencia entre los asuntos recibidos y los resueltos en trámite de admisión</i>	6	55	1	56	62

FASE DE SENTENCIA	Pleno	Sala I	Sala II	Secciones	Salas y secciones	Total
Asuntos a sentenciar	13	11	22	-	33	46
Asuntos admitidos	7	15	24	-	29	46
Traslados entre salas	-	-	-	-	-	-
Avocados (admitidos)	6	-4	-2	-	-6	-
Deferidos a las salas	-2	+2	-	-	+2	-
Deferidos a las secciones	-	-	-	-	-	-
<i>Acumulaciones</i>	-	2	-	-	2	2
Procesos a sentenciar	13	9	22	-	31	44
Asuntos resueltos	20	23	33	-	56	76
Por sentencia	20	22	33	-	55	75
<i>De los cuales, por la Sala</i>	-	22	33	-	-	-
<i>Sección 1ª</i>	-	-	-	-	-	-
<i>Sección 2ª</i>	-	-	-	-	-	-
<i>Sección 3ª</i>	-	-	-	-	-	-
<i>Sección 4ª</i>	-	-	-	-	-	-
Asuntos terminados (después de su admisión)	-	-	-	-	-	-
Acumulados	-	1	-	-	1	1
Procesos resueltos	20	22	33	-	55	75
<i>Diferencia entre los asuntos a sentenciar y los resueltos</i>	-7	-22	-11	-	-23	-30
<i>Diferencia entre los procesos a sentenciar y los resueltos</i>	-7	-13	-11	-	-24	-31

Cuadro n° 6

A) Procesos y asuntos admitidos pendientes de sentencia

		Procesos (Asuntos)	
Pleno		91	91
	Recursos de inconstitucionalidad	33	33
	Cuestiones de inconstitucionalidad	11	11
	Recursos de amparo avocados	46	46
	Conflictos positivos de competencia	1	1
	Conflictos negativos de competencia	-	-
	Conflictos entre órganos constitucionales	-	-
	Conflictos en defensa de la autonomía local	-	-
	Impugnación de disposiciones sin fuerza de ley y resoluciones de las comunidades autónomas	-	-
	Requerimiento sobre la constitucionalidad de los tratados internacionales	-	-
	Cuestiones prejudiciales sobre normas forales fiscales	-	-
Sala Primera	Recursos de amparo	54	55
	Recursos de inconstitucionalidad	-	-
	Cuestiones de inconstitucionalidad	-	-
	Conflictos positivos de competencia	-	-
	Conflictos en defensa de la autonomía local	-	-
Sala Segunda	Recursos de amparo	95	95
	Recursos de inconstitucionalidad	-	-
	Cuestiones de inconstitucionalidad	-	-
	Conflictos positivos de competencia	-	-
	Conflictos en defensa de la autonomía local	-	-
Suma de las cuestiones de inconstitucionalidad		11	11
Suma de los recursos de amparo		195	196
Suma de los conflictos positivos de competencia		1	1

B) Asuntos pendientes de decidir sobre admisión

Pleno		6¹
	Recursos de inconstitucionalidad	2
	Cuestiones de inconstitucionalidad	3
	Conflictos positivos de competencia	-
	Conflictos negativos de competencia	-
	Conflictos entre órganos constitucionales	-
	Conflictos en defensa de la autonomía local	-
	Impugnación de disposiciones sin fuerza de ley y resoluciones de las comunidades autónomas	-
	Requerimientos sobre la constitucionalidad de los tratados internacionales	-
	Cuestiones prejudiciales sobre normas forales fiscales	-
Sala Primera	Recursos de amparo	1868
Sala Segunda	Recursos de amparo	1536
Ambas Salas	Recursos de amparo	3404

¹ A 31 de marzo de 2021 permanecían pendiente de admisión un recurso de amparo avogado.

**II. Procedimientos de inconstitucionalidad,
conflictos constitucionales,
impugnaciones y declaraciones**

Cuadro n° 7

Pleno: asuntos ingresados según el promotor

RECURSOS DE INCONSTITUCIONALIDAD	<i>Sobre leyes del Estado</i>	<i>Sobre leyes de las comunidades autónomas</i>
Promovidos por el presidente del Gobierno	-	1
Promovidos por el Defensor del Pueblo	-	-
Promovidos por diputados o senadores	4	2
Promovidos por las comunidades autónomas	3	-
Otros	-	-
Total	7	3

CUESTIONES DE INCONSTITUCIONALIDAD	<i>Sobre leyes del Estado</i>	<i>Sobre leyes de las comunidades autónomas</i>
Planteadas por el Tribunal Supremo	1	-
Audiencia Nacional	-	-
Tribunal Militar Central	-	-
Tribunales superiores de justicia	1	2
Tribunales militares territoriales	-	-
Audiencias provinciales	-	-
Juzgados	-	2
Otros	-	-
Total	2	4

Cuadro nº 8

Litigiosidad territorial durante el año, por comunidades autónomas¹

<i>Comunidad autónoma</i>	RECURSOS DE INCONSTITUCIONALIDAD ²		CONFLICTOS POSITIVOS DE COMPETENCIA	
	<i>Leyes del Estado impugnadas</i>	<i>Leyes de comunidad autónoma impugnadas</i>	<i>Planteados por el Gobierno de la comunidad autónoma</i>	<i>Planteados por el Gobierno de la Nación</i>
<i>País Vasco</i>	1	-	-	-
<i>Cataluña</i>	1	2	-	-
<i>Galicia</i>	-	-	-	-
<i>Andalucía</i>	-	-	-	-
<i>Asturias</i>	-	-	-	-
<i>Cantabria</i>	-	-	-	-
<i>La Rioja</i>	-	-	-	-
<i>Murcia</i>	-	-	-	-
<i>Comunidad Valenciana</i>	-	-	-	-
<i>Aragón</i>	-	-	-	-
<i>Castilla - La Mancha</i>	-	-	-	-
<i>Canarias</i>	-	-	-	-
<i>Navarra</i>	-	-	-	-
<i>Extremadura</i>	-	-	-	-
<i>Illes Balears</i>	1	-	-	-
<i>Madrid</i>	-	1	-	-
<i>Castilla y León</i>	-	-	-	-
Totales	3	3	-	-
	6		-	

¹ Las comunidades autónomas se relacionan por el orden de aprobación de sus primeros estatutos de autonomía.

² Se contabilizan, exclusivamente, los recursos de inconstitucionalidad interpuestos por el presidente del Gobierno y los consejos de gobierno y asambleas legislativas de las comunidades autónomas.

Cuadro n° 9

Resoluciones dictadas y asuntos resueltos, según el tipo de proceso (*)

Tipo de proceso	Pleno			Sala I			Sala II			Total
	S.	A.I.	A.T.	S.	A.I.	A.T.	S.	A.I.	A.T.	
Recursos de inconstitucionalidad	8	3	-	-	-	-	-	-	-	11
Cuestiones de inconstitucionalidad	2	2	-	-	-	-	-	-	-	4
Conflictos positivos de competencia	3	-	-	-	-	-	-	-	-	3
Conflictos negativos de competencia	-	1	-	-	-	-	-	-	-	1
Conflictos entre órganos constitucionales	-	-	-	-	-	-	-	-	-	-
Conflictos en defensa de la autonomía local	-	-	-	-	-	-	-	-	-	-
Impugnación de disposiciones de las comunidades autónomas	-	-	-	-	-	-	-	-	-	-
Requerimientos sobre la constitucionalidad de los tratados internacionales	-	-	-	-	-	-	-	-	-	-
Cuestión prejudicial sobre normas forales fiscales	-	-	-	-	-	-	-	-	-	-
Suma parcial	13	6	-	-	-	-	-	-	-	19
Totales	19			-			-			19

S. = Sentencia

A.I. = Auto de inadmisión

A.T. = Auto de terminación

(*) Cuando una resolución resuelve varios asuntos acumulados, se indica entre paréntesis el número de asuntos acumulados. Los recursos de amparo avocados por el Pleno aparecen en el cuadro 16.

Cuadro nº 10
Asuntos pendientes de resolución, clasificados por su tipo y
procedencia

A) Clasificados por tipo de recurso

Recursos de inconstitucionalidad			33
<i>Interpuestos por</i>	<i>Leyes del Estado impugnadas</i>	<i>Leyes de comunidad autónoma impugnadas</i>	
Presidente del Gobierno	-	5	
Defensor del Pueblo	-	-	
Diputados o senadores	17	7	
Comunidades autónomas	4	-	
Conflictos positivos de competencia			1
Planteados por el Gobierno de la Nación		1	
Planteados por el Gobierno de una comunidad autónoma		-	
Cuestiones de inconstitucionalidad			11
Conflictos negativos de competencia			-
Conflictos entre órganos constitucionales			-
Conflictos en defensa de la autonomía local			-
Impugnación de disposiciones sin fuerza de ley y resoluciones de las comunidades autónomas			-
Cuestiones prejudiciales sobre normas forales fiscales			-
Requerimiento sobre la constitucionalidad de los tratados internacionales			-
Total			45

B) Clasificados por comunidad autónoma (*)

<i>Comunidad autónoma</i>	Recursos de inconstitucionalidad		Conflictos positivos de competencia	
	<i>Sobre leyes del Estado</i>	<i>Sobre leyes de una comunidad autónoma</i>	<i>Planteados por el Gobierno de la Nación</i>	<i>Planteados por el Gobierno de una comunidad autónoma</i>
País Vasco	1	-	-	-
Cataluña	3	5	-	-
Galicia	-	-	-	-
Andalucía	-	2	-	-
Asturias	-	-	-	-
Cantabria	-	-	-	-
La Rioja	-	-	-	-
Murcia	-	1	-	-
Comunidad Valenciana	-	1	-	-
Aragón	-	-	-	-
Castilla - La Mancha	-	1	-	-
Canarias	-	-	1	-
Navarra	-	1	-	-
Extremadura	-	1	-	-
Illes Balears	-	-	-	-
Madrid	-	1	-	-
Castilla y León	-	-	-	-
Totales	4	12	1	-
		16	1	

(*) Las comunidades autónomas se relacionan por el orden de aprobación de sus estatutos de autonomía.

III. Recursos de amparo

Cuadro n° 11

Origen de los recursos de amparo ingresados

Procedencia parlamentaria (art. 42 LOTC)	10
Procedencia jurisdiccional	1896
Civil	350
Penal	958
Contencioso-administrativo	508
Social	70
Militar	10
Electoral	2
Otros	3
Total	1911

Cuadro nº 12

Recursos de amparo: Recurrentes y derecho fundamental invocado

Recurrente	Número de recursos	
Particulares	1680	
Personas jurídicas de Derecho privado	224	
Entes públicos	2	
Defensor del Pueblo	1	
Ministerio Fiscal	2	
Otros	2	
Total	1911	

Derecho fundamental invocado	Total	Porcentaje de invocación
<i>Igualdad (art. 14 CE)</i>	363	19,00
<i>Tutela judicial (art. 24 CE)</i>	1555	81,37
<i>Otros derechos y libertades:</i>	-	-
<i>Vida e integridad (art. 15 CE)</i>	67	3,51
<i>Libertad ideológica y religiosa (art. 16 CE)</i>	14	0,75
<i>Libertad y seguridad (art. 17 CE)</i>	149	7,80
<i>Honor, intimidad e imagen (art. 18 CE)</i>	78	4,08
<i>Libertad de residencia y circulación (art. 19 CE)</i>	29	1,52
<i>Libertades de expresión (art. 20 CE)</i>	38	1,99
<i>Reunión (art. 21 CE)</i>	7	0,37
<i>Asociación (art. 22 CE)</i>	6	0,31
<i>Participación en los asuntos públicos (art. 23 CE)</i>	30	1,57
<i>Legalidad penal (art. 25 CE)</i>	252	13,19
<i>Interdicción de tribunales de honor (art. 26 CE)</i>	1	0,05
<i>Educación (art. 27 CE)</i>	7	0,37
<i>Libertad de sindicación y huelga (art. 28 CE)</i>	3	0,16
<i>Petición (art. 29 CE)</i>	12	0,63
<i>Objeción de conciencia (art. 30.2 CE)</i>	-	-

Cuadro nº 13

Recursos de amparo:

Frecuencia de la invocación de los derechos fundamentales del art. 24 CE

Derechos invocados	Orden jurisdiccional					Suma
	<i>Civil</i>	<i>Penal</i>	<i>Social</i>	<i>Conten- cioso – adminis- trativo</i>	<i>Militar</i>	
ART. 24.1						
Derecho a la tutela judicial efectiva sin indefensión	297	678	35	423	8	1441
ART. 24.2						
Derecho al juez ordinario predeterminado por la ley	18	18	1	18	-	55
Derecho a la defensa y a la asistencia letrada	67	161	5	67	1	301
Derecho a ser informado de la acusación	2	8	-	1	-	11
Derecho a un proceso público.	7	14	-	7	-	28
Derecho a un proceso sin dilaciones indebidas	6	23	1	11	-	41
Derecho a un proceso con todas las garantías	101	289	10	149	4	553
Derecho a la prueba pertinente para la defensa	23	66	3	20	1	113
Derecho a no declarar contra uno mismo y a no confesarse culpable	1	6	-	-	-	7
Derecho a la presunción de inocencia	8	302	-	28	2	340
Total	530	1565	55	724	16	2890

Cuadro n° 14

Recursos de amparo interpuestos, según el órgano que dictó la última resolución

Tribunal Supremo	923
Otros órganos jurisdiccionales:	961
A) En casación o revisión (tribunales superiores de justicia)	6
B) En segunda instancia o suplicación	554
C) En primera o única instancia	401
Órganos no judiciales / no consta	27
Total	1911
Tribunal Supremo	923
Audiencia Nacional	35
Tribunal Militar Central	2
Tribunales superiores de justicia	142
Tribunales militares territoriales	2
Audiencias provinciales	491
Juzgados	275
Órganos no judiciales / no consta	41
Total	1911

Resoluciones judiciales anuladas ^(*)

	<i>Sentencias</i>	<i>Otras resoluciones</i>
Tribunal Supremo	2	5
Tribunales superiores de justicia	4	4
Audiencia Nacional	-	1
Audiencias provinciales	1	-
Juzgados	2	31

^(*) Se cifran por separado sentencias y otras resoluciones (autos o providencias), y se indican sólo los órganos judiciales autores de las resoluciones anuladas por fallos del Tribunal Constitucional, al margen de cuántas resoluciones sean anuladas en cada fallo; si un fallo constitucional anula una o varias sentencias y, al mismo tiempo, otras resoluciones del mismo órgano judicial sólo se registra la anulación de la sentencia.

Cuadro n° 15

A) Motivos de admisión de los recursos de amparo

Motivos de admisión	Recursos	Porcentaje
Ausencia de doctrina constitucional	9	21,43
Aclaración o cambio de doctrina, consecuencia de un proceso de reflexión interna	5	11,91
Aclaración o cambio de doctrina, consecuencia de cambios normativos	2	4,76
Eventual origen normativo de la vulneración	9	21,43
Eventual vulneración por reiterada interpretación jurisprudencial de la ley	-	-
Incumplimiento general y reiterado de la doctrina constitucional, resoluciones judiciales contradictorias	-	-
Eventual negativa al acatamiento de doctrina constitucional por resoluciones judiciales	3	7,14
Repercusión social o económica	1	2,38
Consecuencias políticas generales	2	4,76
Varios motivos	11	26,19
Total	42	100

B) Motivos de inadmisión de los recursos de amparo

Motivos de inadmisión	Recursos	Porcentaje
Falta de justificación de la especial trascendencia constitucional	195	11,31
Insuficiente justificación de la especial trascendencia constitucional	585	33,93
Falta de especial trascendencia constitucional	462	26,81
Inexistencia de vulneración del derecho fundamental invocado	62	3,60
Falta de denuncia de la vulneración del derecho fundamental	10	0,58
Falta de agotamiento de la vía judicial previa	149	8,64
Extemporaneidad del recurso	58	3,36
Falta de subsanación de defectos procesales	188	10,90
Varios motivos	11	0,64
Otros motivos	4	0,23
Total	1724	100

Cuadro n° 16

Resoluciones dictadas y amparos resueltos ¹

	Sentencia	Auto		Providencia definitiva		Sumas
		Inadmisión	Terminación ²	Inadmisión	Terminación ³	
Pleno	7	-	-	-	-	7
Sala Primera	22(+1)	-	-	851	37	910(+1)
Sección Primera	-	-	-	-	-	-
Sección Segunda	-	-	-	-	-	-
Sala Segunda	33	-	-	873(-1) ⁴	53	959(-1)
Sección Tercera	-	-	-	-	-	-
Sección Cuarta	-	-	-	-	-	-
Totales	62(+1)	-	-	1724(-1)	90	1876

¹ Cuando una resolución resuelve varios asuntos acumulados, o es revocada en súplica, se indica entre paréntesis el número total de asuntos resueltos.

² Desistimiento, extinción, allanamiento, etc.

³ Desistimiento, extinción, allanamiento, etc.

⁴ Una providencia de inadmisión se revocó posteriormente por auto estimatorio de súplica.

