

III. Estadísticas jurisdiccionales

I. Cuadros generales

II. Procedimientos de inconstitucionalidad, conflictos constitucionales, impugnaciones y declaraciones

III. Recursos de amparo

ÍNDICE

I. Cuadros generales

Cuadro nº 1 *Asuntos ingresados durante el año y su distribución inicial entre el Pleno y las Salas*

Cuadro nº 2 *Asuntos ingresados clasificados según el tipo de proceso*

Cuadro nº 3 *Resoluciones dictadas según el tipo de resolución*

Cuadro nº 4 *Sentencias dictadas en los distintos procesos (y asuntos resueltos)*

Cuadro nº 5 *Relación entre asuntos ingresados, admitidos y resueltos*

Cuadro nº 6 *Procesos y asuntos admitidos pendientes de sentencia y pendientes de admisión, a 31 de diciembre*

II. Procedimientos de inconstitucionalidad, conflictos constitucionales, impugnaciones y declaraciones

Cuadro nº 7 *Asuntos ingresados según el promotor*

Cuadro nº 8 *Litigiosidad territorial por comunidades autónomas*

Cuadro nº 9 *Resoluciones dictadas y asuntos resueltos, según el tipo de proceso*

Cuadro nº 10 *Asuntos pendientes de resolución clasificados por su tipo y procedencia*

III. Recursos de amparo

Cuadro nº 11 *Origen de los recursos de amparo ingresados*

Cuadro nº 12 *Recurrentes y derecho fundamental invocado*

Cuadro nº 13 *Recursos de amparo: frecuencia de la invocación de los derechos fundamentales del art. 24 CE*

Cuadro nº 14 *Recursos de amparo interpuestos, según el órgano que dictó la última resolución. Resoluciones judiciales anuladas*

Cuadro nº 15 *Motivos de admisión e inadmisión de los recursos de amparo*

Cuadro nº 16 *Resoluciones dictadas y amparos resueltos*

IV. Datos comparados (Años 2017 – 2021)

Cuadro nº 17

Asuntos ingresados

Resoluciones dictadas

Asuntos resueltos

Asuntos pendientes

I. Cuadros generales

Cuadro n° 1
Asuntos ingresados
y su distribución inicial entre el Pleno y las Salas

| Meses | Pleno | Salas | Totales |
|----------------|--------------|--------------|----------------|
| ENERO | 6 | 642 | 648 |
| FEBRERO | 7 | 672 | 679 |
| MARZO | 13 | 963 | 976 |
| ABRIL | 3 | 761 | 764 |
| MAYO | 3 | 813 | 816 |
| JUNIO | 4 | 895 | 899 |
| JULIO | 6 | 876 | 882 |
| AGOSTO | 2 | 65 | 67 |
| SEPTIEMBRE | - | - | - |
| OCTUBRE | - | - | - |
| NOVIEMBRE | - | - | - |
| DICIEMBRE | - | - | - |
| Totales | 44 | 5687 | 5731 |

Cuadro nº 2

Asuntos ingresados clasificados según el tipo de proceso

| | |
|---|-------------------|
| Recursos de inconstitucionalidad | 25 |
| Cuestiones de inconstitucionalidad | 19 |
| Recursos de amparo | 5687 ¹ |
| Conflictos positivos de competencia | - |
| Conflictos negativos de competencia | - |
| Conflictos entre órganos constitucionales | - |
| Conflictos en defensa de la autonomía local | - |
| Impugnación de disposiciones y resoluciones autonómicas | - |
| Requerimiento sobre la constitucionalidad de los tratados internacionales | - |
| Cuestiones prejudiciales sobre normas forales fiscales | - |
| Total | 5731 |

¹ Dos de estos recursos de amparo fueron avocados por el Pleno.

Gráfico n° 1

Asuntos ingresados en el Tribunal

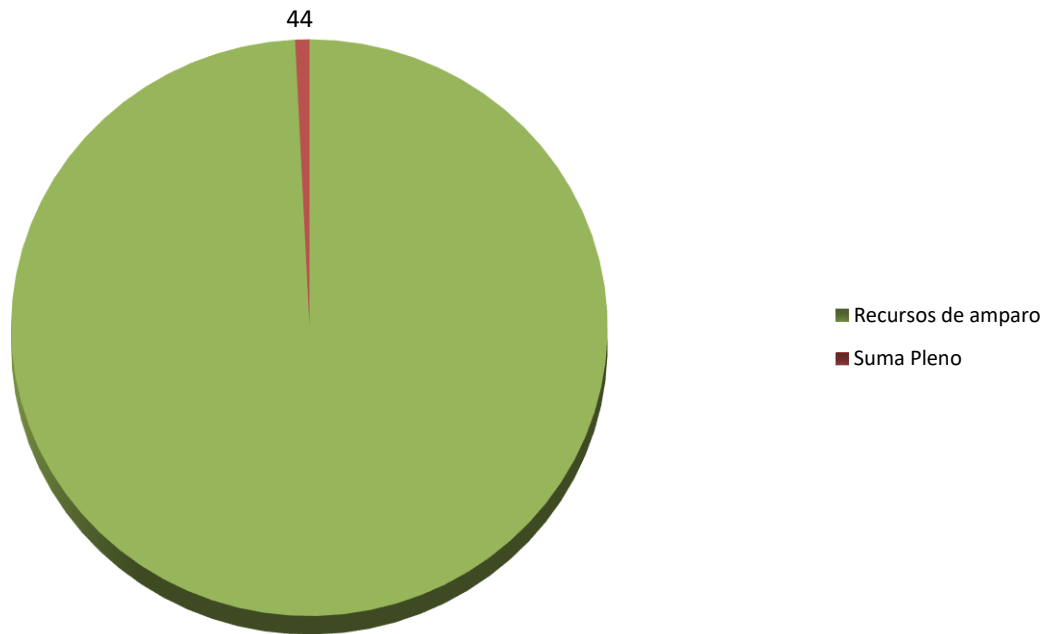
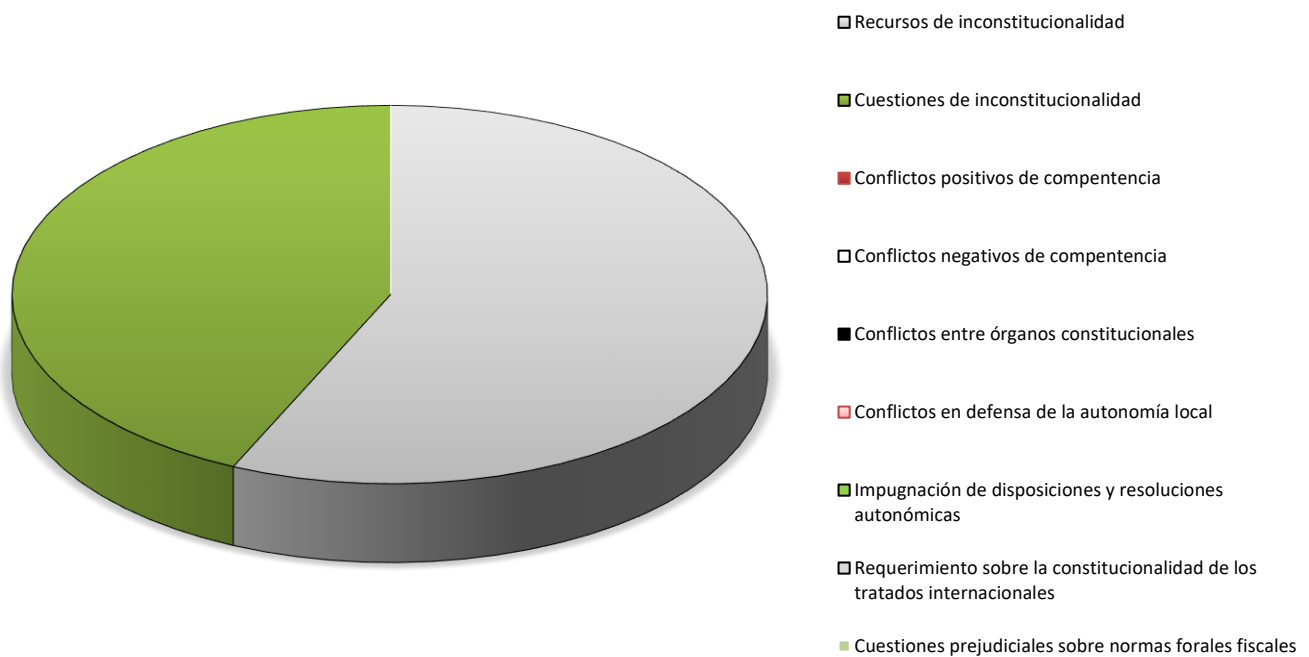


Gráfico n° 2

Asuntos ingresados en el Pleno



Cuadro n° 3

Resoluciones dictadas¹

| | Pleno | Sala I y sus Secciones | Sala II y sus Secciones | Total |
|--|---------------|---------------------------|----------------------------|---------------|
| Sentencias | | | | |
| - estimación (total o parcial) | 24(+2) | 18+2) | 26 | 68(+4) |
| - desestimación | 20 | - | 8 | 28 |
| - inadmisión | 2 | - | - | 2 |
| - declara la extinción | 1 | - | - | 1 |
| Total Sentencias (+ asuntos acumulados): | 47(+2) | 18(+2) | 34 | 99(+4) |
| Dictadas por la Sala | | 18(+2) | 34 | |
| Por la Sección 1ª | | - | - | |
| Por la Sección 2ª | | - | - | |
| Por la Sección 3ª | | - | - | |
| Por la Sección 4ª | | - | - | |
| Autos² | 36 | 19 | 57 | 112 |
| - Inadmisión | 14 | - | 1 | 15 |
| - Terminación ³ | 2 | - | 4 | 6 |
| - Suspensión de leyes | 2 | - | - | 2 |
| - Suspensión de otras disposiciones | - | - | - | - |
| - Suspensión de resoluciones | 2 | 8 | 16 | 26 |
| - Aclaración o rectificación | 1 | 2 | 1 | 4 |
| - Acumulación | 1 | - | - | 1 |
| - Recusación y abstención | 7 | 1 | 29 | 37 |
| - Ejecución | - | - | 2 | 2 |
| - Súplica | 5 | 8 | 4 | 17 |
| - Varios | - | - | - | - |
| Providencias⁴ | 46 | 2327 | 2246 | 4619 |
| Admisión ⁵ | 45 | 26 | 52 | 123 |
| Inadmisión ⁶ | - | 2221(-3) | 2060 | 4281(-3) |
| Terminación | 1 | 80 | 132 | 213 |
| Total de resoluciones dictadas | 129 | 2364 | 2335 | 4838 |
| Total de resoluciones interlocutorias | 65 | 45 | 104 | 214 |
| Total de resoluciones definitivas⁷ | 64 | 2319 | 2231 | 4614 |
| Total de asuntos resueltos⁸ | 66 | 2318 | 2231 | 4615 |

¹ Se indican las resoluciones dictadas y en su caso, entre paréntesis, los asuntos acumulados resueltos.

² El Pleno dictó dos autos de admisión que han de considerarse en los totales del propio Pleno y en el general de autos.

³ Terminación del asunto por desistimiento, caducidad, extinción del objeto, etc.

⁴ Providencias que no son de mero trámite.

⁵ Ninguno de los autos dictados en recurso de súplica revocaron la inadmisión y admitieron a trámite el recurso de amparo.

⁶ Fueron revocadas en súplica dos providencias de inadmisión, ambas en la Sala Primera. Se indican entre paréntesis.

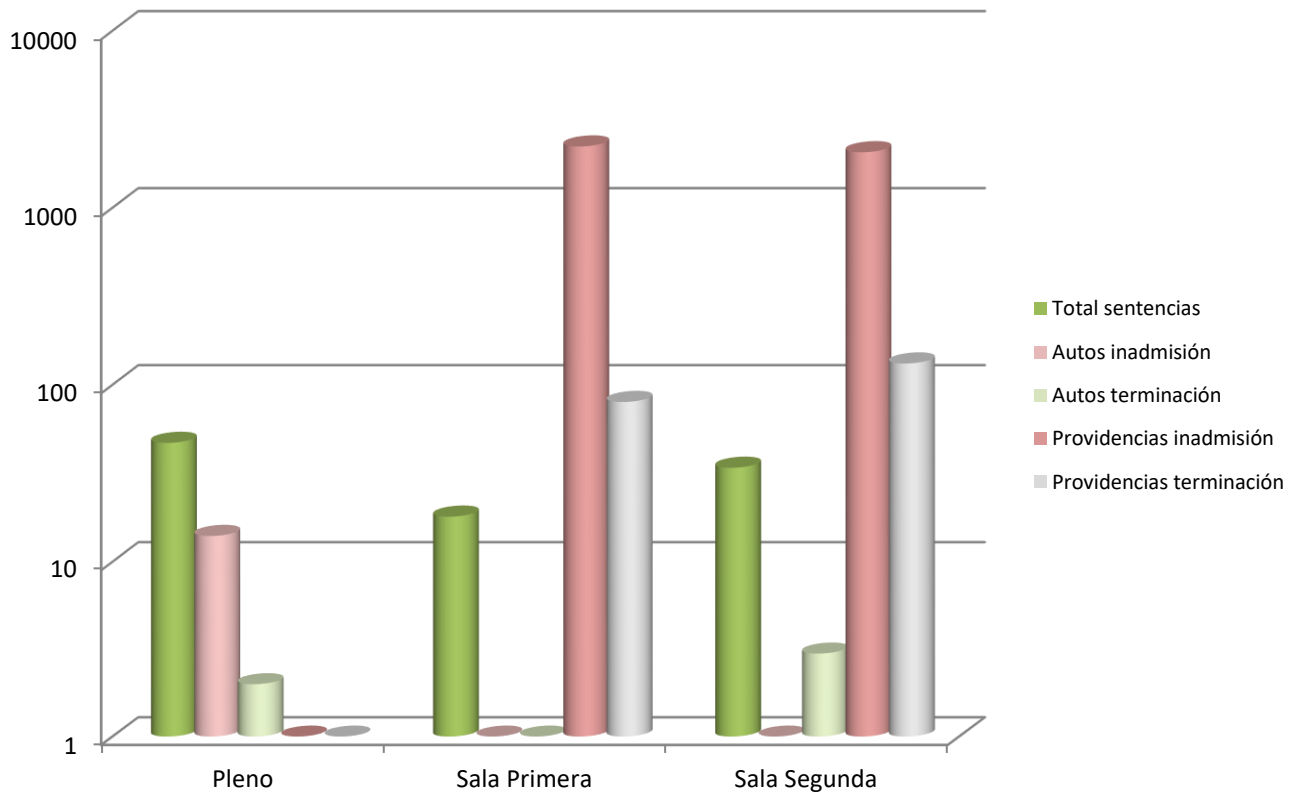
⁷ Sentencias, autos de inadmisión y de terminación, providencias de inadmisión y de terminación.

⁸ Resoluciones definitivas menos revocaciones en súplica más acumulados y admisiones en súplica.

Gráfico n° 3

Resoluciones definitivas

(Gráfica en escala logarítmica)



Cuadro n° 4

Sentencias dictadas en los distintos procesos (y asuntos resueltos¹)

| <i>Tipo de proceso</i> | Sentencias dictadas (asuntos acumulados) | Sentencias con votos particulares |
|---|--|-----------------------------------|
| Recurso de inconstitucionalidad | 10 | 1 |
| Cuestión de inconstitucionalidad ² | 8 | 3 |
| Recurso de amparo | 81(+4) | 29 |
| Conflicto positivo de competencias | - | - |
| Conflicto negativo de competencias | - | - |
| Conflicto entre órganos constitucionales | - | - |
| Conflicto en defensa de la autonomía local | - | - |
| Impugnación de disposiciones y resoluciones autonómicas | - | - |
| Requerimiento sobre la constitucionalidad de los tratados internacionales | - | - |
| Cuestión prejudicial sobre normas forales fiscales | - | - |
| Total de sentencias dictadas (y asuntos resueltos) | 99(+4) | 33 |

¹ Algunas sentencias resolvieron varios asuntos acumulados. Se expresan entre paréntesis. Se resolvieron 67 asuntos.

² Una de las cuestiones de inconstitucionalidad había sido planteada por el propio Tribunal Constitucional como cuestión interna de inconstitucionalidad.

Cuadro n° 5

Relación entre asuntos ingresados, admitidos y resueltos

| FASE DE ADMISIÓN | Pleno | Sala I | Sala II | Salas | Total |
|--|-------|---------------|---------------|-------|--------------|
| Asuntos recibidos | 46 | 2844 | 2841 | 5685 | 5731 |
| De nuevo ingreso | 44 | 2844 | 2843 | 5687 | 5731 |
| Abogados (no admitidos) | +2 | -2 | - | -2 | - |
| Traslados entre Salas | | + 2 (-10/+12) | - 2 (-12/+10) | | |
| Asuntos admitidos | 45 | 26 | 52 | 78 | 123 |
| Asuntos inadmitidos | 14 | 2218 | 2061 | 4279 | 4293 |
| Por providencia | - | 2221 | 2060 | 4281 | 4281 |
| Por Auto | 14 | - | 1 | 1 | 15 |
| Revocaciones en súplica | - | -3 | - | -3 | -3 |
| Asuntos terminados (antes de decidir sobre su admisión) | - | 80 | 131 | 211 | 211 |
| Por providencia | - | 80 | 131 | 211 | 211 |
| Por Auto | - | - | - | - | - |
| <i>Diferencia entre los asuntos recibidos y los resueltos en trámite de admisión</i> | -13 | +520 | +597 | +1111 | +1104 |

| FASE DE SENTENCIA | Pleno | Sala I | Sala II | Secciones | Salas y Secciones | Total |
|---|--------------|---------------|----------------|------------------|--------------------------|--------------|
| Asuntos a sentenciar | 63 | 22 | 40 | - | 62 | 125 |
| Asuntos admitidos | 45 | 26 | 52 | - | 78 | 123 |
| Traslados entre Salas | - | - | - | - | - | - |
| Avogados (admitidos) | 16 | -4 | -12 | - | -16 | - |
| Deferidos a las Salas | - | - | - | - | - | - |
| Deferidos a las Secciones | - | - | - | - | - | - |
| <i>Asuntos acumulados</i> | 2 | - | - | - | - | 2 |
| Procesos a sentenciar | 61 | 22 | 40 | - | 62 | 123 |
| Asuntos resueltos | 52 | 20 | 39 | - | 59 | 111 |
| Por Sentencia | 47 | 18 | 34 | - | 52 | 99 |
| <i>De los cuales, por la Sala</i> | | 18 | 34 | - | - | |
| <i>Sección 1ª</i> | | - | - | - | - | |
| <i>Sección 2ª</i> | | - | - | - | - | |
| <i>Sección 3ª</i> | | - | - | - | - | |
| <i>Sección 4ª</i> | | - | - | - | - | |
| Asuntos terminados (después de su admisión) | 3 | - | 5 | - | 5 | 8 |
| Acumulados | 2 | 2 | - | - | 2 | 4 |
| Procesos resueltos | 50 | 18 | 39 | - | 57 | 107 |
| <i>Diferencia entre los asuntos a sentenciar y los resueltos</i> | <i>+11</i> | <i>+2</i> | <i>+1</i> | <i>-</i> | <i>+3</i> | <i>+14</i> |
| <i>Diferencia entre los procesos a sentenciar y los resueltos</i> | <i>+11</i> | <i>+4</i> | <i>+1</i> | <i>-</i> | <i>+5</i> | <i>+16</i> |

Cuadro nº 6

A) Procesos y asuntos admitidos pendientes de sentencia

| | | (Asuntos) | |
|--|---|------------------|------------|
| Pleno | | 116 | 116 |
| | Recursos de inconstitucionalidad | 53 | 53 |
| | Cuestiones de inconstitucionalidad ¹ | 22 | 22 |
| | Recursos de amparo avocados | 40 | 40 |
| | Conflictos positivos de competencia | 1 | 1 |
| | Conflictos negativos de competencia | - | - |
| | Conflictos entre órganos constitucionales | - | - |
| | Conflictos en defensa de la autonomía local | - | - |
| | Impugnación de disposiciones y resoluciones autonómicas | - | - |
| | Requerimiento sobre la constitucionalidad de los tratados internacionales | - | - |
| | Cuestiones prejudiciales sobre normas forales fiscales | - | - |
| Sala Primera | Recursos de amparo | 61 | 61 |
| | Recursos de inconstitucionalidad | - | - |
| | Cuestiones de inconstitucionalidad | - | - |
| | Conflictos positivos de competencia | - | - |
| | Conflictos en defensa de la autonomía local | - | - |
| Sala Segunda | Recursos de amparo | 70 | 70 |
| | Recursos de inconstitucionalidad | - | - |
| | Cuestiones de inconstitucionalidad | - | - |
| | Conflictos positivos de competencia | - | - |
| | Conflictos en defensa de la autonomía local | - | - |
| Suma de las cuestiones de inconstitucionalidad | | 22 | 22 |
| Suma de los recursos de amparo | | 171 | 171 |
| Suma de los conflictos positivos de competencia | | 1 | 1 |

¹ Una de las cuestiones de inconstitucionalidad fue planteada por el propio Tribunal Constitucional como cuestión interna de inconstitucionalidad.

B) Asuntos pendientes de decidir sobre admisión

| | | |
|---------------------|--|-----------|
| Pleno | | 16 |
| | Recursos de inconstitucionalidad | 7 |
| | Cuestiones de inconstitucionalidad | 9 |
| | Recursos de amparo avocados | - |
| | Conflictos positivos de competencia | - |
| | Conflictos negativos de competencia | - |
| | Conflictos entre órganos constitucionales | - |
| | Conflictos en defensa de la autonomía local | - |
| | Impugnación de disposiciones y resoluciones autonómicas | - |
| | Requerimientos sobre la constitucionalidad de los tratados internacionales | - |
| | Cuestiones prejudiciales sobre normas forales fiscales | - |
| Sala Primera | Recursos de amparo | 3060 |
| Sala Segunda | Recursos de amparo | 3226 |
| Ambas Salas | Recursos de amparo | 6286 |

**II. Procedimientos de inconstitucionalidad,
conflictos constitucionales,
impugnaciones y declaraciones**

Cuadro n° 7

Pleno: asuntos ingresados según el promotor

| RECURSOS DE INCONSTITUCIONALIDAD | <i>Sobre leyes del Estado</i> | <i>Sobre leyes de las comunidades autónomas</i> |
|---|-------------------------------|---|
| Promovidos por el Presidente del Gobierno | - | 4 |
| Promovidos por el Defensor del Pueblo | - | - |
| Promovidos por diputados o senadores | 9 | 10 |
| Promovidos por las comunidades autónomas | 2 | - |
| Otros | - | - |
| Total | 11 | 14 |

| CUESTIONES DE INCONSTITUCIONALIDAD | <i>Sobre leyes del Estado</i> | <i>Sobre leyes de las comunidades autónomas</i> |
|------------------------------------|-------------------------------|---|
| Planteadas por el Tribunal Supremo | - | 2 |
| Audiencia Nacional | - | - |
| Tribunal Militar Central | - | - |
| Tribunales superiores de justicia | 4 | 5 |
| Tribunales militares territoriales | - | - |
| Audiencias provinciales | - | - |
| Juzgados | 4 | 4 |
| Otros | - | - |
| Total | 8 | 11 |

CUESTIONES DE INCONSTITUCIONALIDAD PLANTEADAS POR EL PROPIO TRIBUNAL CONSTITUCIONAL (ART. 55.2 LOTC)

CONFLICTOS CONSTITUCIONALES

| | | |
|---|-------------------------------------|----------|
| | Estado contra comunidades autónomas | - |
| Conflictos positivos de competencia | Comunidades autónomas contra Estado | - |
| | Comunidades autónomas entre sí | - |
| | Conflictos negativos de competencia | - |
| Conflictos entre órganos constitucionales | | - |
| Conflictos en defensa de la autonomía local | | - |
| Impugnaciones de disposiciones y resoluciones autonómicas | | - |
| Cuestiones prejudiciales sobre normas forales fiscales | | - |
| Total | | - |

Cuadro nº 8

Litigiosidad territorial por comunidades autónomas¹

| <i>Comunidad autónoma</i> | RECURSOS DE INCONSTITUCIONALIDAD ² | | CONFLICTOS POSITIVOS DE COMPETENCIA | |
|-----------------------------|---|---|--|--|
| | <i>Leyes del Estado impugnadas</i> | <i>Leyes de comunidad autónoma impugnadas</i> | <i>Planteados por el Gobierno de la comunidad autónoma</i> | <i>Planteados por el Gobierno de la Nación</i> |
| <i>País Vasco</i> | - | 1 | - | - |
| <i>Cataluña</i> | - | 5 | - | - |
| <i>Galicia</i> | 2 | 1 | - | - |
| <i>Andalucía</i> | - | - | - | - |
| <i>Asturias</i> | - | - | - | - |
| <i>Cantabria</i> | - | - | - | - |
| <i>La Rioja</i> | - | - | - | - |
| <i>Murcia</i> | - | 2 | - | - |
| <i>Valencia</i> | - | 2 | - | - |
| <i>Aragón</i> | - | - | - | - |
| <i>Castilla - La Mancha</i> | - | - | - | - |
| <i>Canarias</i> | 1 | 3 | - | - |
| <i>Navarra</i> | - | 1 | - | - |
| <i>Extremadura</i> | - | - | - | - |
| <i>Baleares</i> | - | 1 | - | - |
| <i>Madrid</i> | - | - | - | - |
| <i>Castilla y León</i> | - | 1 | - | - |
| Totales | 3 | 17 | - | - |
| | 20 | | - | |

¹ Las comunidades autónomas se relacionan por el orden de aprobación de sus primeros estatutos de autonomía.

² Se contabilizan, exclusivamente, los recursos de inconstitucionalidad interpuestos por el Presidente del Gobierno y los consejos de gobierno y asambleas legislativas de las comunidades autónomas.

Cuadro n° 9

Resoluciones dictadas y asuntos resueltos, según el tipo de proceso (*)

| Tipo de proceso | Pleno | | | Sala I | | | Sala II | | | Total |
|--|--------------|------|------|---------------|------|------|----------------|------|------|--------------|
| | S. | A.I. | A.T. | S. | A.I. | A.T. | S. | A.I. | A.T. | |
| Recursos de inconstitucionalidad | 10 | 1 | 1 | - | - | - | - | - | - | 12 |
| Cuestiones de inconstitucionalidad | 8 | 12 | 1 | - | - | - | - | - | - | 21 |
| Conflictos positivos de competencia | - | - | - | - | - | - | - | - | - | - |
| Conflictos negativos de competencia | - | 1 | - | - | - | - | - | - | - | 1 |
| Conflictos entre órganos constitucionales | - | - | - | - | - | - | - | - | - | - |
| Conflictos en defensa de la autonomía local | - | - | - | - | - | - | - | - | - | - |
| Impugnación de disposiciones y resoluciones autonómicas | - | - | - | - | - | - | - | - | - | - |
| Requerimientos sobre la constitucionalidad de los tratados internacionales | - | - | - | - | - | - | - | - | - | - |
| Cuestión prejudicial sobre normas forales fiscales | - | - | - | - | - | - | - | - | - | - |
| Suma parcial | 18 | 14 | 2 | - | - | - | - | - | - | 34 |
| Totales | 34 | | | - | | | - | | | 34 |

S. = Sentencia

A.I. = Auto de inadmisión

A.T. = Auto de terminación

(*) Los recursos de amparo, tanto los avocados por el Pleno como los de las salas, aparecen en el cuadro 16. Cuando una resolución resuelve varios asuntos acumulados, se indica entre paréntesis el número de asuntos acumulados.

Cuadro nº 10

Asuntos pendientes de resolución, clasificados por su tipo y procedencia

A) Clasificados por tipo de recurso

| Recursos de inconstitucionalidad | | | 53 |
|--|------------------------------------|---|-----------|
| <i>Interpuestos por</i> | <i>Leyes del Estado impugnadas</i> | <i>Leyes de Comunidad autónoma impugnadas</i> | |
| Presidente del Gobierno | - | 4 | |
| Defensor del Pueblo | - | - | |
| Diputados o senadores | 26 | 17 | |
| Comunidades autónomas | 6 | - | |
| Conflictos positivos de competencia | | | 1 |
| Planteados por el Gobierno de la Nación | | - | |
| Planteados por el gobierno de una comunidad autónoma | | 1 | |
| Cuestiones de inconstitucionalidad¹ | | | 23 |
| Conflictos negativos de competencia | | | - |
| Conflictos entre órganos constitucionales | | | - |
| Conflictos en defensa de la autonomía local | | | - |
| Impugnación de disposiciones y resoluciones autonómicas | | | - |
| Cuestiones prejudiciales sobre normas forales fiscales | | | - |
| Requerimiento sobre la constitucionalidad de los tratados internacionales | | | - |
| Total | | | 77 |

¹ Una de las cuestiones de inconstitucionalidad fue cuestión planteada por el propio Tribunal Constitucional como cuestión interna de inconstitucionalidad.

B) Clasificados por comunidad autónoma ^(*)

| <i>Comunidad autónoma</i> | Recursos de inconstitucionalidad | | Conflictos positivos de competencia | |
|---------------------------|---|--|--|---|
| | <i>Sobre leyes del Estado</i> | <i>Sobre leyes de una comunidad autónoma</i> | <i>Planteados por el Gobierno de la Nación</i> | <i>Planteados por el gobierno de una comunidad autónoma</i> |
| País Vasco | 1 | 2 | 1 | - |
| Cataluña | 2 | 6 | - | - |
| Galicia | 1 | 2 | - | - |
| Andalucía | - | 1 | - | - |
| Asturias | - | - | - | - |
| Cantabria | - | - | - | - |
| La Rioja | - | - | - | - |
| Murcia | - | 2 | - | - |
| Valencia | - | 3 | - | - |
| Aragón | - | - | - | - |
| Castilla - La Mancha | - | - | - | - |
| Canarias | 1 | 2 | - | - |
| Navarra | - | - | - | - |
| Extremadura | - | - | - | - |
| Baleares | 1 | 2 | - | - |
| Madrid | - | 1 | - | - |
| Castilla y León | - | - | - | - |
| Totales | 6 | 21 | 1 | - |
| | | 27 | 1 | |

^(*) Las Comunidades autónomas se relacionan por el orden de aprobación de sus estatutos de autonomía.

III. Recursos de amparo

Cuadro n° 11

Origen de los recursos de amparo ingresados

| | |
|---|-------------|
| Procedencia parlamentaria (art. 42 LOTC) | 22 |
| Procedencia jurisdiccional | 5662 |
| Civil | 970 |
| Penal | 3119 |
| Contencioso-administrativo | 1291 |
| Social | 266 |
| Militar | 16 |
| Electoral | - |
| Otros | 3 |
| Total | 5687 |

Cuadro n° 12¹

Recursos de amparo: Recurrentes y derecho fundamental invocado

| Recurrente | Número de recursos | |
|---------------------------------------|--------------------|--|
| Particulares | 5262 | |
| Personas jurídicas de Derecho privado | 411 | |
| Entes públicos | 14 | |
| Defensor del Pueblo | - | |
| Ministerio Fiscal | - | |
| Otros | - | |
| Total | 5687 | |

| Derecho fundamental invocado | Total | Porcentaje de invocación |
|---|-------|--------------------------|
| <i>Igualdad (art. 14 CE)</i> | 831 | 14,61 |
| <i>Tutela judicial (art. 24 CE)</i> | 4643 | 81,64 |
| <i>Otros derechos y libertades:</i> | | |
| <i>Vida e integridad (art. 15 CE)</i> | 213 | 3,75 |
| <i>Libertad ideológica y religiosa (art. 16 CE)</i> | 20 | 0,35 |
| <i>Libertad y seguridad (art. 17 CE)</i> | 306 | 5,38 |
| <i>Honor, intimidad e imagen (art. 18 CE)</i> | 230 | 4,04 |
| <i>Libertad de residencia y circulación (art. 19 CE)</i> | 50 | 0,88 |
| <i>Libertades de expresión (art. 20 CE)</i> | 49 | 0,86 |
| <i>Reunión (art. 21 CE)</i> | 8 | 0,14 |
| <i>Asociación (art. 22 CE)</i> | 3 | 0,05 |
| <i>Participación en los asuntos públicos (art. 23 CE)</i> | 64 | 1,13 |
| <i>Legalidad penal (art. 25 CE)</i> | 716 | 12,59 |
| <i>Interdicción de tribunales de honor (art. 26 CE)</i> | 1 | 0,02 |
| <i>Educación (art. 27 CE)</i> | 14 | 0,25 |
| <i>Libertad de sindicación y huelga (art. 28 CE)</i> | 17 | 0,30 |
| <i>Petición (art. 29 CE)</i> | 33 | 0,58 |
| <i>Objeción de conciencia (art. 30.2 CE)</i> | - | - |

¹ No está disponible la información en 921 recursos de amparo de nuevo ingreso. Consecuentemente, se ofrecen los datos correspondientes a las 4766 demandas restantes, que supusieron 7198 invocaciones de diferentes preceptos de la Constitución.

Cuadro nº 13

Recursos de amparo: Frecuencia de la invocación de los derechos fundamentales del art. 24 CE

| Derechos invocados | Orden jurisdiccional | | | | | Suma |
|---|----------------------|--------------|---------------|---|----------------|-------------|
| | <i>Civil</i> | <i>Penal</i> | <i>Social</i> | <i>Conten- cioso – adminis- trativo</i> | <i>Militar</i> | |
| ART. 24.1 | | | | | | |
| Derecho a la tutela judicial efectiva sin indefensión | 834 | 2153 | 194 | 1157 | 11 | 4349 |
| ART. 24.2 | | | | | | |
| Derecho al juez ordinario predeterminado por la ley | 33 | 74 | 4 | 46 | - | 157 |
| Derecho a la defensa y a la asistencia letrada | 156 | 468 | 26 | 140 | 4 | 794 |
| Derecho a ser informado de la acusación | 3 | 33 | - | 4 | - | 40 |
| Derecho a un proceso público. | 18 | 51 | 1 | 10 | - | 80 |
| Derecho a un proceso sin dilaciones indebidas | 22 | 101 | 3 | 18 | - | 144 |
| Derecho a un proceso con todas las garantías | 359 | 1033 | 71 | 499 | 7 | 1969 |
| Derecho a la prueba pertinente para la defensa | 65 | 242 | 18 | 55 | 2 | 382 |
| Derecho a no declarar contra uno mismo y a no confesarse culpable | 4 | 35 | - | 3 | - | 42 |
| Derecho a la presunción de inocencia | 13 | 1050 | 5 | 62 | 5 | 1135 |
| Total | 1507 | 5240 | 322 | 1994 | 29 | 9092 |

Cuadro n° 14

Recursos de amparo interpuestos, según el órgano que dictó la última resolución

| | |
|---|-------------|
| Tribunal Supremo | 3466 |
| Otros órganos jurisdiccionales: | 2151 |
| A) En casación o revisión (Tribunales Superiores de Justicia) | 53 |
| B) En segunda instancia o suplicación | 1338 |
| C) En primera o única instancia | 760 |
| Órganos no judiciales / no consta | 70 |
| Total | 5687 |
| Tribunal Supremo | 3466 |
| Audiencia Nacional | 104 |
| Tribunal Militar Central | 3 |
| Tribunales superiores de justicia | 188 |
| Tribunales militares territoriales | 1 |
| Audiencias provinciales | 1220 |
| Juzgados | 635 |
| Órganos no judiciales / no consta | 70 |
| Total | 5687 |

Resoluciones judiciales anuladas (*)

| | <i>Sentencias</i> | <i>Otras resoluciones</i> |
|--|-------------------|---------------------------|
| Tribunal Supremo | 3 | 8 |
| Tribunales superiores de Justicia | 2 | 4 |
| Audiencia Nacional | 1 | - |
| Audiencias provinciales | - | 9 |
| Juzgados | 1 | 16 |

(*) Se cifran por separado sentencias y otras resoluciones (autos o providencias), y se indican solo los órganos judiciales autores de las resoluciones anuladas por fallos del Tribunal Constitucional, al margen de cuántas resoluciones sean anuladas en cada fallo; si un fallo constitucional anula una o varias sentencias y, al mismo tiempo, otras resoluciones del mismo órgano judicial solo se registra la anulación de la sentencia.

Cuadro n° 15

A) Motivos de admisión de los recursos de amparo

| Motivos de admisión | Recursos | Porcentaje |
|---|-----------|------------|
| Ausencia de doctrina constitucional | 16 | 19,28 |
| Aclaración o cambio de doctrina, consecuencia de un proceso de reflexión interna | 9 | 10,84 |
| Aclaración o cambio de doctrina, consecuencia de cambios normativos | 6 | 7,23 |
| Eventual origen normativo de la vulneración | - | - |
| Eventual vulneración por reiterada interpretación jurisprudencial de la ley | - | - |
| Incumplimiento general y reiterado de la doctrina constitucional, resoluciones judiciales contradictorias | 1 | 1,20 |
| Eventual negativa al acatamiento de doctrina constitucional por resoluciones judiciales | 15 | 18,07 |
| Repercusión social o económica | 3 | 3,61 |
| Consecuencias políticas generales | 4 | 4,82 |
| Varios motivos | 29 | 34,95 |
| Total | 83 | 100 |

B) Motivos de inadmisión de los recursos de amparo

| Motivos de inadmisión | Recursos | Porcentaje |
|--|-------------|------------|
| Falta de justificación de la especial trascendencia constitucional | 423 | 9,88 |
| Insuficiente justificación de la especial trascendencia constitucional | 1785 | 41,70 |
| Falta de especial trascendencia constitucional | 1008 | 23,55 |
| Inexistencia de vulneración del derecho fundamental invocado | 37 | 0,86 |
| Falta de denuncia de la vulneración del derecho fundamental | 24 | 0,56 |
| Falta de agotamiento de la vía judicial previa | 444 | 10,37 |
| Extemporaneidad del recurso | 177 | 4,13 |
| Falta de subsanación de defectos procesales | 365 | 8,53 |
| Varios motivos | 8 | 0,19 |
| Otros motivos | 10 | 0,23 |
| Total | 4281 | 100 |

Cuadro n° 16

Resoluciones dictadas y amparos resueltos ¹

| | Sentencia | Auto | | Providencia definitiva | | Sumas |
|-----------------|----------------|------------|--------------------------|-------------------------|--------------------------|-----------------|
| | | Inadmisión | Terminación ² | Inadmisión ³ | Terminación ⁴ | |
| Pleno | 29(+2) | - | - | - | 1 | 30(+2) |
| Sala Primera | 18 (+2) | - | - | 2221(-3) | 80 | 2319(-1) |
| Sección Primera | - | - | - | - | - | - |
| Sección Segunda | - | - | - | - | - | - |
| Sala Segunda | 34 | - | 3 | 2060 | 132 | 2231 |
| Sección Tercera | - | 1 | - | - | - | 1 |
| Sección Cuarta | - | - | 1 | - | - | 1 |
| Totales | 81 (+4) | 1 | 4 | 4281 (-3) | 213 | 4580(+1) |

¹ Cuando una resolución resuelve varios asuntos acumulados, o es revocada en súplica, se indica entre paréntesis el número total de asuntos resueltos.

² Desistimiento, extinción, allanamiento, etc.

³ Entre paréntesis figuran las providencias de inadmisión que han sido revocadas en recurso de súplica interpuesto por el Ministerio Fiscal, así como los autos que, en súplica, han admitido recursos de amparo.

⁴ Desistimiento, extinción, allanamiento, etc.